
Comune di Ternengo

Provincia di Biella

IL BILANCIO FINANZIARIO ARMONIZZATO:

DOCUMENTO UNICO DI

PROGRAMMAZIONE

2018 - 2020

Indice

Nota Tecnica introduttiva

Popolazione dell'Ente

Struttura dell'Ente

Sezione Strategica (SeS)

Indicatori utilizzati

Grado di autonomia finanziaria

Pressione fiscale locale e restituzione erariale pro-capite

Rigidità del bilancio

Grado di rigidità pro-capite

Costo del Personale

Propensione agli investimenti

Analisi investimenti previsti e realizzazione opere pubbliche

Programmi e progetti di investimento in corso di esecuzione e non ancora conclusi

Tributi e tariffe dei servizi pubblici

Spesa corrente con specifico riferimento alla gestione delle funzioni fondamentali, qualità dei

servizi resi e obiettivi di servizio

Analisi delle necessità finanziarie e strutturali per l'espletamento dei programmi ricompresi delle

varie missioni

La gestione del patrimonio

Reperimento e impiego di risorse straordinarie e in conto capitale

Indebitamento

Equilibri della situazione corrente e generali del bilancio e relativi equilibri in termini di cassa

Sezione Operativa (SeO)

Indirizzi e obiettivi degli organismi facenti parte del gruppo amministrazione pubblica

Dimostrazione della coerenza delle previsioni di bilancio con gli strumenti urbanistici vigenti

Entrate: valutazione generale sui mezzi finanziari a disposizione, andamento storico e presenza di eventuali vincoli

Analisi Entrate: Politica Fiscale

Analisi Entrate: Trasferimenti Correnti

Analisi Entrate: Politica tariffaria

Analisi Entrate: Entrate in c/capitale

Analisi Entrate: Entrate da accensione di prestiti

Analisi Entrate: Anticipazioni da istituto tesoriere/cassiere

Analisi Entrate: Entrate per conto terzi e partite di giro

Indirizzi in materia di tributi e tariffe dei servizi

Indirizzi sul ricorso all'indebitamento per il finanziamento degli investimenti

Parte spesa: analisi dettagliata programmi all'interno delle missioni

Missione 1 - Servizi istituzionali, generali e di gestione

Missione 2 - Giustizia

Missione 3 - Ordine pubblico e sicurezza

Missione 4 - Istruzione e diritto allo studio

Missione 5 - Tutela e valorizzazione dei beni e delle attività culturali

Missione 6 - Politiche giovanili, sport e tempo libero

Missione 7 - Turismo

Missione 8 - Assetto del territorio ed edilizia abitativa

Missione 9 - Sviluppo sostenibile e tutela del territorio e dell'ambiente

Missione 10 - Trasporti e diritto alla mobilità

Missione 11 - Soccorso civile

Missione 12 - Diritti sociali, politiche sociali e famiglia

Missione 13 - Tutela della salute

Missione 14 - Sviluppo economico e competitività

Documento Unico di Programmazione 2018/2020

Missione 15 - Politiche per il lavoro e la formazione professionale

Missione 16 - Agricoltura, politiche agroalimentari e pesca

Missione 17 - Energia e diversificazione delle fonti energetiche

Missione 18 - Relazioni con le altre autonomie territoriali e locali

Missione 19 - Relazioni internazionali

Missione 20 - Fondi e accantonamenti

Missione 50 - Debito pubblico

Missione 60 - Anticipazioni finanziarie

Missione 99 - Servizi per conto terzi

Analisi e valutazione degli impegni pluriennali già assunti

Programmazione fabbisogno personale a livello triennale e annuale

Piano alienazioni e valorizzazioni beni patrimoniali

Considerazioni Finali

- Nota tecnica introduttiva -

Dal 1 Gennaio 2018 entreranno in vigore in modo quasi completo i principi contabili contenuti nel D.Lgs. 118/2011 e, in particolare il principio contabile inerente la Programmazione di Bilancio – Allegato 4/1 al D.Lgs. 118/2011.

In base a quanto previsto nel suddetto principio contabile, i Comuni sono tenuti a predisporre, in luogo della vecchia Relazione Previsionale e Programmatica, il Documento Unico di Programmazione (D.U.P.).

Il D.U.P. deve essere redatto sulla base dei principi e con i contenuti disciplinati al punto 8 del Principio Contabile inerente la Programmazione di Bilancio.

Il principio contabile prevede obbligatoriamente che il D.U.P. sia composto di due sezioni: la Sezione Strategica (SeS) e la Sezione Operativa (SeO). La prima ha un orizzonte temporale di riferimento pari a quello del mandato amministrativo; la seconda pari a quello del bilancio di previsione.

Per i Comuni con popolazione fino a 5.000 abitanti, il punto 8.4 del Principio contabile inerente la programmazione di Bilancio, come introdotto dal D.M. 20.5.2015, vi è la possibilità di adozione di un D.U.P. semplificato.

Il D.U.P. dovrebbe essere, di norma, predisposto dalla Giunta e presentato al Consiglio entro il 31 luglio.

Con D.M 3.7.2015 la scadenza del 31 luglio, per il solo anno 2015, è stata prorogata al 31 ottobre 2015.

Poiché il Comune di Ternengo ha un popolazione pari a 292 abitanti, la redazione del presente D.U.P. seguirà la forma prevista per il D.U.P. semplificato.

Si ritiene opportuno effettuare alcune premesse ai principi contabili che stanno alla base dei nuovi bilanci secondo quanto previsto dal D.Lgs. 118/2011 al fine di introdurre e fare comprendere l'impostazione del Documento Unico di Programmazione e dei suoi contenuti essenziali.

La spesa è articolata in missioni, programmi e titoli, sostituendo la precedente struttura per titoli, funzioni, servizi e interventi. L'elencazione di missioni e programmi non è a discrezione dell'Ente, bensì è tassativamente definita dalla normativa, diversamente dai programmi contenuti nel bilancio ex DPR 194/1996, che potevano essere scelti dal Comune, in funzione delle priorità delineate nelle linee programmatiche di mandato.

Quanto alle entrate, la tradizionale classificazione per titoli, categorie e risorse è stata sostituita nel bilancio armonizzato dall'elencazione di titoli e tipologie.

Nel principio contabile inerente la Programmazione di Bilancio, sono elencati i documenti che vanno allegati al Bilancio armonizzato, sotto forma di riepiloghi, quadri riassuntivi, allegati e sono i seguenti:

- prospetto esplicativo del risultato presunto di amministrazione;
- prospetto concernente la composizione per missioni e programmi del Fondo Pluriennale vincolato;
- prospetto concernente la composizione del fondo crediti di dubbia esigibilità;
- riepilogo delle entrate per titoli e tipologie;
- riepilogo delle spese per titoli,
- bilancio entrate per titolo e tipologia e spese per missioni, programmi e titoli;

Si precisa, che i livelli di ulteriore dettaglio rientrano nella sfera di competenza della Giunta (quanto ai macroaggregati) o dei dirigenti (quanto alle articolazione di entrate e spese al livello IV del piano dei conti finanziario) e, pertanto, ai sensi degli articoli 13 e 15 del decreto legislativo

Documento Unico di Programmazione 2018/2020

23/6/2011 n. 118 “Disposizioni in materia di armonizzazione dei sistemi contabili e degli schemi di bilancio delle Regioni, degli enti locali e dei loro organismi, a norma degli articoli 1 e 2 della legge 5 maggio 2009, n. 42”, l’unità di voto elementare da parte del Consiglio è rappresentata dalla tipologia in entrata e dal programma in spesa.

Va, altresì, aggiunto, che il bilancio armonizzato, che copre un triennio (2018-2020) affianca, per quanto attiene il primo anno di esercizio (2018), ai dati di competenza anche le previsioni di cassa, a differenza dello schema previgente, in cui i dati di cassa erano riportati solo a consuntivo, senza alcun riferimento alle previsioni. Anche nel D.U.P. i dati finanziari inerenti la prima annualità riportano, oltre la competenza, anche la cassa.

Altra novità da sottolineare per quanto attiene il Bilancio armonizzato è la presenza di due nuove importanti voci : una è rappresentata dal Fondo Pluriennale Vincolato che troviamo esposto in due punti del bilancio: il Fondo Pluriennale Vincolato presente nelle entrate relativamente alla quota di parte corrente e a quella di parte capitale che rappresenta le quote di somme provenienti dal bilancio dell’esercizio precedente, con esigibilità nel 2018 a cui corrispondono gli importi nella parte spesa rilevati nelle voci “di cui già impegnato”; e il Fondo Pluriennale Vincolato presente e indicato nelle voci di spesa che rappresenta la parte di spesa del 2018-2019-2020 che avrà esigibilità negli anni successivi. L’altra novità del bilancio armonizzato è la voce, in spesa, del Fondo Crediti di Dubbia Esigibilità.

Il FCDE rappresenta un vero e proprio capitolo di spesa che va a coprire, prudenzialmente, la potenziale non esigibilità sugli stanziamenti di entrata del Titolo I e del Titolo III, calcolata sulla media degli ultimi 5 anni del rapporto tra incassi e accertamenti di ciascuna risorsa di entrata.

Secondo quanto disposto dal D.lgs. 118/2011 l’entità del FCDE deve essere obbligatoriamente pari almeno alle seguenti percentuali calcolate sull’importo determinato secondo l’applicazione del calcolo della media dei cinque anni:

- Anno 2018 55 %
- Anno 2019 70%
- Anno 2020 85%

Nel presente schema di bilancio ci si è attenuti alle percentuali attualmente previste e vigenti.

- Popolazione dell'Ente -

1.1.1 – Popolazione legale al censimento 2011		n. 298
1.1.2 – Popolazione residente al fine del penultimo anno precedente (art.170 D.L.vo 267/2000)		n. 286
Di cui : maschi		n. 136
femmine		n. 150
nuclei familiari		n. 137
comunità/convivenze		n. 0
1.1.3 – Popolazione all'1.1.16 (penultimo anno precedente)		n. 286
1.1.4 – Nati nell'anno	n. 2	
1.1.5 – Deceduti nell'anno	n. 4	
saldo naturale		n. -2
1.1.6 – Immigrati nell'anno	n. 8	
1.1.7 – Emigrati nell'anno	n. 9	
saldo migratorio		n. -1
1.1.8 – Popolazione al 31.12. Anno-3 (penultimo anno precedente) di cui		n. 286
1.1.9 – In età prescolare (0/6 anni)		n. 14
1.1.10 – In età scuola obbligo (7/14 anni)		n. 19
1.1.11 – In forza lavoro prima occupazione (15/29 anni)		n. 27
1.1.12 – In età adulta (30/65 anni)		n. 130
1.1.13 – in età senile (oltre 65 anni)		n. 93
1.1.14 – Tasso di natalità ultimo quinquennio:	Anno	Tasso
	2010	0.0034
	2011	0.0033
	2012	0.0033
	2013	0.0034
	2014	0.0034
1.1.15 – Tasso di mortalità ultimo quinquennio:	Anno	Tasso
	2010	0.0034
	2011	0.0033
	2012	0.0033
	2013	0.0034
	2014	0.0034
1.1.16 – Popolazione massima insediabile come da strumento urbanistico vigente	Abitanti Entro il	n. 918
1.1.17 – Livello di istruzione della popolazione residente: LA MAGGIORANZA DELLA POPOLAZIONE ANZIANA HA LA LICENZA ELEMENTARE. TRA LA POPOLAZIONE PIU' GIOVANE, IN AUMENTO IL NUMERO DI COLORO CHE CONSEGUONO LA LICENZA MEDIA SUPERIORE.		
1.1.18 – Condizione socio – economica delle famiglie: LA CONDIZIONE E' BUONA. IN OGNI NUCLEO FAMILIARE, ALMENO UNO O DUE PERSONE, LAVORANO O PERCEPISCONO UN REDDITO DA PENSIONE E LA MAGGIOR PARTE ABITA IN CASE DI PROPRIETA'.		

- Struttura dell'Ente -

TIPOLOGIA	ESERCIZIO IN CORSO	PROGRAMMAZIONE PLURIENNALE		
		Anno 2018	Anno 2019	Anno 2020
1.3.2.1 - Asili nido n. 0	Posti n. 0	Posti n. 0	Posti n. 0	Posti n. 0
1.3.2.2 - Scuole materne n. 0	Posti n. 0	Posti n. 0	Posti n. 0	Posti n. 0
1.3.2.3 - Scuole elementari n. 0	Posti n. 0	Posti n. 0	Posti n. 0	Posti n. 0
1.3.2.4 - Scuole medie n. 0	Posti n. 0	Posti n. 0	Posti n. 0	Posti n. 0
1.3.2.5 - Strutture residenziali per anziani n. 0	Posti n. 0	Posti n. 0	Posti n. 0	Posti n. 0
1.3.2.6 - Farmacie Comunali	n. 0	n. 0	n. 0	n. 0
1.3.2.7 - Rete fognaria in Km.				
- bianca	-			
- nera	-			
- mista	4,463	4,463	4,463	4,463
1.3.2.8 - Esistenza depuratore	SI	SI	SI	SI
1.3.2.9 - Rete acquedotto in Km.	12,882	12,882	12,882	12,882
1.3.2.10 - Attuazione servizio Idrico integrato	SI	SI	SI	SI
1.3.2.11 - Aree verdi, parchi, giardini	n. 1 hq. 3,00	n. 1 hq. 3,00	n. 1 hq. 3,00	n. 1 hq. 3,00
1.3.2.12 - Punti luce illuminazione pubblica	n. 54	n. 54	n. 54	n. 54
1.3.2.13 - Rete gas in Km.	4,00	4,00	4,00	4,00
1.3.2.14 - Raccolta rifiuti in q:				
- civile	563,20	563,20	563,20	563,20
- industriale	0	0	0	0
- racc. diff.ta	SI	SI	SI	SI
1.3.2.15 - Esistenza discarica	<i>NO</i>	<i>NO</i>	<i>NO</i>	<i>NO</i>
1.3.2.16 - Mezzi operativi	n. 3	n. 3	n. 3	n. 3
1.3.2.17 - Veicoli	n. 2	n. 2	n. 2	n. 2
1.3.2.18 - Centro elaborazione dati	<i>NO</i>	<i>NO</i>	<i>NO</i>	<i>NO</i>
1.3.2.19 - Personal computer	n. 5	n. 5	n. 5	n. 5
1.3.2.20 - Altre strutture (***) <i>specificare</i> BIBLIOTECA COMUNALE				

**DOCUMENTO UNICO DI
PROGRAMMAZIONE
2018 - 2020**

DUP: Sezione Strategica (SeS)

- DUP: Sezione Strategica (SeS) –

Il D.lgs. 118/2011 prevede e disciplina, al punto 8, 8.1. e 8.2., tra i documenti di Programmazione, la predisposizione del Documento Unico di Programmazione (DUP) in forma completa, documento che deve essere composto da una Sezione Strategica – SeS -(che copre la durata del mandato amministrativo) che deve rappresentare le linee strategiche e di governo e di una Sezione Operativa –SeO - (limitata al triennio di gestione).

Dovendo coprire la durata del mandato amministrativo, la presente Sezione Strategica riguarderà il periodo sino *al 13/06/2018* e quanto in esso contenuto dovrà integrarsi con i contenuti delle Linee Programmatiche di mandato di cui all'art. 46, comma 3 del D.Lgs. 267/2000 e individua, in coerenza con il quadro normativo di riferimento, gli indirizzi strategici dell'Ente.

In particolare, la SeS individua, in coerenza con il quadro normativo di riferimento e con gli obiettivi generali di finanza pubblica, le principali scelte che caratterizzano il programma dell'Amministrazione da realizzare nel corso del mandato amministrativo e che possono avere un impatto di medio e lungo periodo, le politiche di mandato che l'Ente vuole sviluppare nel raggiungimento delle proprie finalità istituzionali e nel governo delle proprie funzioni fondamentali e gli indirizzi generali di programmazione riferiti al periodo di mandato.

Con riferimento alle **condizioni esterne** si evidenziano i seguenti elementi di valutazione:

- 1) Con riferimento all'analisi socio economica del territorio comunale e della domanda di servizi pubblici locali si evidenzia quanto segue:

I SERVIZI SOCIALI SONO GESTITI DAL CONSORZIO I.R.I.S., CON SEDE IN BIELLA

- 2) Con riferimento ai parametri finanziari ed economici dell'Ente e dei propri enti strumentali atti a rappresentare i flussi finanziari ed economici, si riportano i seguenti indicatori:

ATAP 0,10%;

SEAB 0,12%;

CO.S.R.A.B. 0,20%;

CORDAR S.p.A. 0,10%;

CORDAR IMM S.p.A. 0,10%;

- Indicatori utilizzati -

Benché non siano ancora stati definiti a livello centrale gli indicatori di bilancio previsti dal Nuovo D.lgs. 118/2011 al fine dell'armonizzazione dei bilanci, si ritiene utile rappresentare la situazione strutturale del comune attraverso l'esposizione di dati di una serie di indicatori finanziari che interessano aspetti diversi della gestione dell'Ente.

Si riportano di seguito i principali indicatori che normalmente vengono scelti ed allegati ai documenti che riguardano il Piano delle Performance e il Controllo strategico.

- *Grado di autonomia dell'Ente;*
- *Pressione fiscale locale e restituzione erariale pro-capite;*
- *Grado di rigidità del bilancio;*
- *Grado di rigidità pro-capite;*
- *Costo del personale;*
- *Propensione agli investimenti.*

Grado di autonomia finanziaria

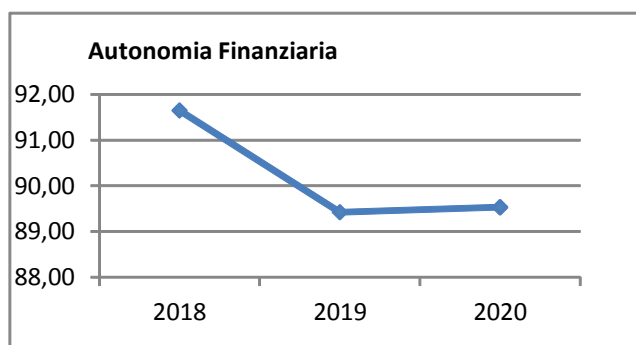
Le entrate correnti costituiscono le risorse destinate alla gestione dei servizi comunali; di questo importo complessivo le entrate tributarie ed extratributarie indicano la parte direttamente o indirettamente reperita dall'ente. I trasferimenti correnti dello Stato, Regione ed altri enti formano invece le entrate derivate, quali risorse di terzi destinate a finanziare parte della gestione corrente.

Il grado di autonomia finanziaria rappresenta un indice della capacità dell'ente di reperire con mezzi propri le risorse necessarie al finanziamento di tutte le spese di funzionamento dell'apparato comunale, erogazione di servizi ecc...

L'analisi dell'autonomia finanziaria assume una crescente rilevanza in un periodo di forte decentramento e di progressiva fiscalizzazione locale. Il sistema finanziario degli enti locali, in passato basato prevalentemente sui trasferimenti statali, è ora basato prevalentemente sull'autonomia finanziaria dei Comuni, ossia sulla capacità dell'ente di reperire, con mezzi propri, le risorse da destinare al soddisfacimento dei bisogni della collettività.

Va tuttavia rilevato, nell'analisi dell'indicatore in oggetto che, per disposizione di legge, essendo collocata tra le entrate tributarie la voce di trasferimento dallo Stato per Fondo di solidarietà comunale il dato risultante non rappresenta al 100% un indicatore di prelievo diretto al cittadino.

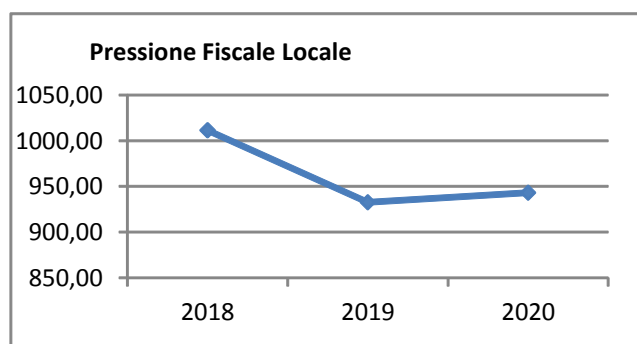
Autonomia Finanziaria	Anno 2018	Anno 2019	Anno 2020
<u>Entrate tributarie + Entrate extratributarie</u> <u>Entrate Correnti</u>	91,65 %	89,42 %	89,53 %



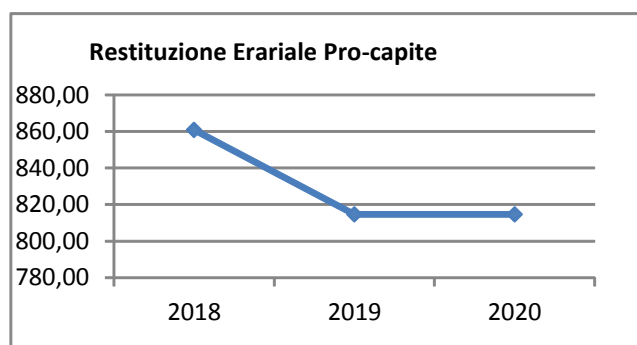
Pressione fiscale locale e restituzione erariale pro-capite

Sono indicatori che consentono di individuare la pressione fiscale pro-capite e quanto viene trasferito pro-capite dallo Stato. Nell'esposizione dei dati dei suddetti indici va tenuto conto di quanto indicato al comma precedente in merito alla collocazione in bilancio della voce di Fondo di Solidarietà

Pressione entrate proprie pro-capite	Anno 2018	Anno 2019	Anno 2020
<u>Entrate tributarie + Entrate extratributarie</u> <u>N.Abitanti</u>	€ 1.011,42	€ 932,59	€ 943,08



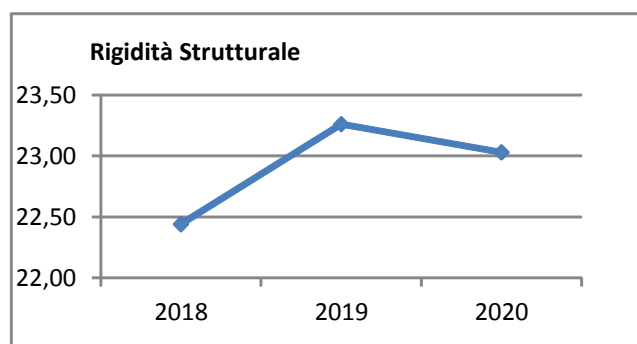
Pressione tributaria pro-capite	Anno 2018	Anno 2019	Anno 2020
<u>Entrate tributarie</u> <u>N.Abitanti</u>	€ 860,84	€ 814,69	€ 814,69



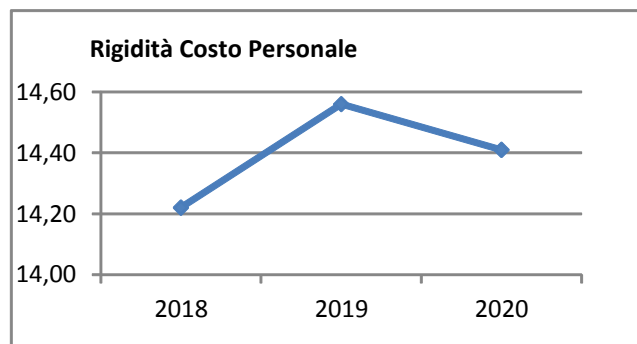
Rigidità del bilancio

L'indicatore di rigidità del bilancio viene normalmente rappresentato dal rapporto tra Spese del personale e Oneri per il rimborso dei mutui rispetto alle entrate correnti. L'indice indica quindi la quota di bilancio che risulta libera per essere utilizzata per spese di esercizio.

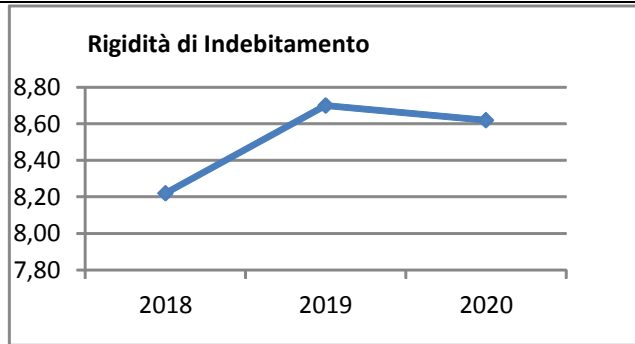
Rigidità strutturale	Anno 2018	Anno 2019	Anno 2020
<u>Spese personale + Rimborso mutui + interessi</u> <u>Entrate Correnti</u>	22,44 %	23,26 %	23,03 %



Rigidità costo personale	Anno 2018	Anno 2019	Anno 2020
<u>Spese personale + Irap</u> <u>Entrate Correnti</u>	14,22 %	14,56 %	14,41 %



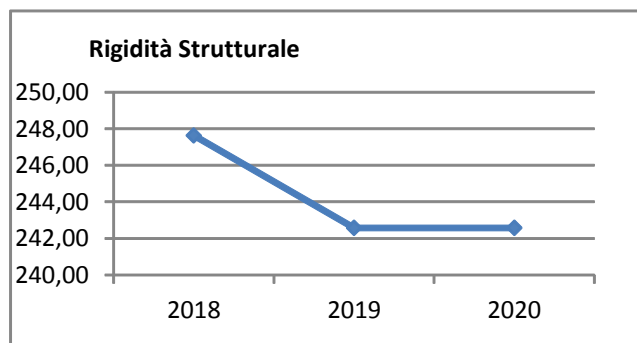
Rigidità indebitamento	Anno 2018	Anno 2019	Anno 2020
<u>Rimborso mutui + interessi</u> <u>Entrate Correnti</u>	8,22 %	8,70 %	8,62 %



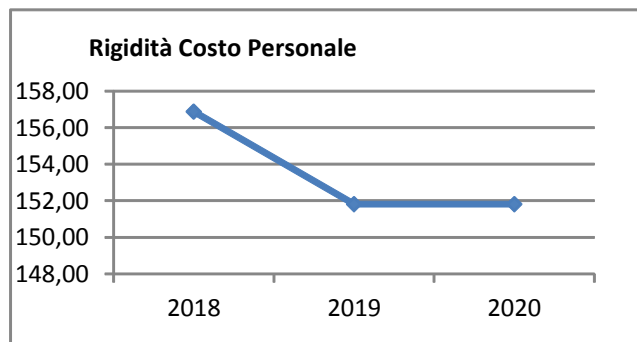
Grado di rigidità pro-capite

Il grado di rigidità del bilancio va valutato in relazione alle dimensioni demografiche del comune e quindi al numero di abitanti e serve ad esprimere il costo pro-capite a carico di ciascun cittadino.

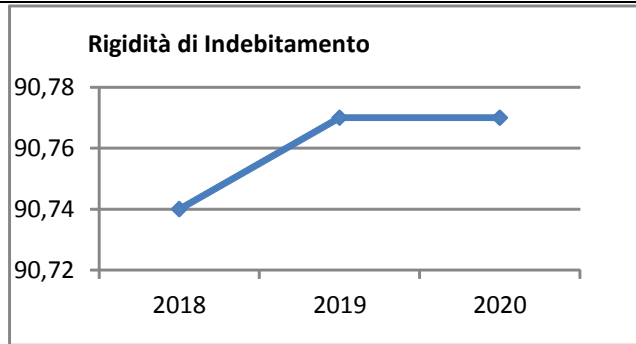
Rigidità strutturale pro-capite	Anno 2018	Anno 2019	Anno 2020
$\frac{\text{Spese personale + Irap + Rimborso mutui + interessi}}{\text{N.Abitanti}}$	247,63 €	242,58 €	242,58 €



Rigidità costo personale pro-capite	Anno 2018	Anno 2019	Anno 2020
$\frac{\text{Spese personale}}{\text{N abitanti}}$	156,88 €	151,81 €	151,81 €



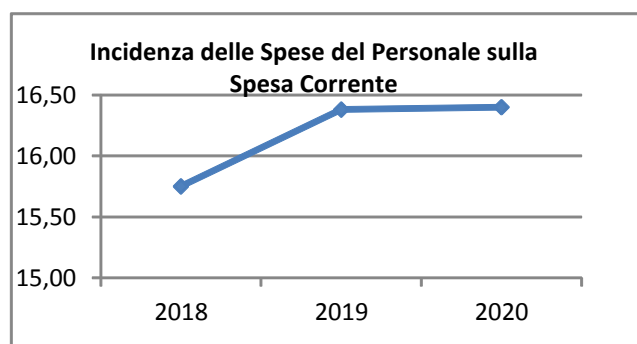
Rigidità indebitamento pro-capite	Anno 2018	Anno 2019	Anno 2020
$\frac{\text{Rimborso mutui + interessi}}{\text{N.abitanti}}$	90,74 €	90,77 €	90,77 €



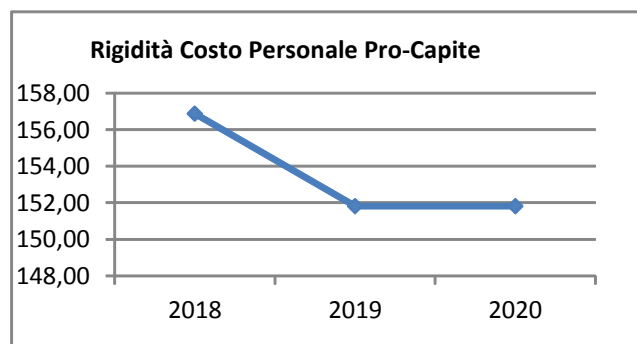
Costo del Personale

L'incidenza del costo del personale si misura prendendo a riferimento il costo del personale rispetto al totale delle spese correnti per valutare l'incidenza delle spese di personale sulle spese correnti di bilancio oppure prendendo a riferimento il costo di personale rispetto alle entrate correnti per valutare quanta parte delle entrate correnti è assorbita da spese di personale oppure, ancora, prendendo a riferimento il costo del personale rispetto alla popolazione.

Incidenza spese personale su spesa corrente	Anno 2018	Anno 2019	Anno 2020
$\frac{\text{Spese personale}}{\text{Spese correnti}}$	15,75 %	16,38 %	16,40 %

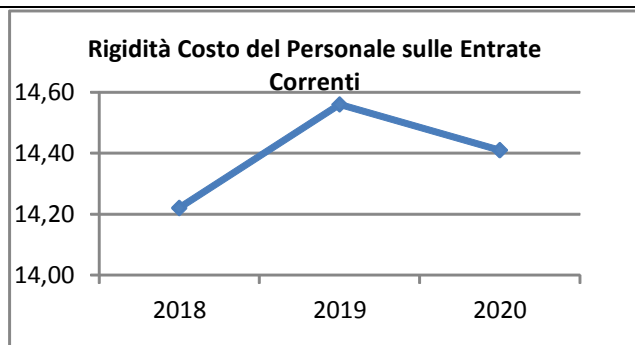


Rigidità costo personale pro-capite	Anno 2018	Anno 2019	Anno 2020
$\frac{\text{Spese personale}}{\text{N abitanti}}$	156,88 €	151,81 €	151,81 €



Rigidità costo personale su entrata corrente	Anno 2018	Anno 2019	Anno 2020
$\frac{\text{Spesa personale} + \text{Irap}}{\text{Entrate correnti}}$	14,22 %	14,56 %	14,41 %

Documento Unico di Programmazione 2018/2020



Con riferimento alle **condizioni interne**, l'analisi strategica evidenzia i seguenti elementi:

- 1) Organizzazione e modalità di gestione dei servizi pubblici: *gestione diretta, esternalizzata, effettuata tramite organismi ed enti strumentali e/o società controllate o partecipate*

Tabella Servizi a Domanda Individuale

Codice	Descrizione	Ril. IVA	Modalità di Gestione
3.01.3011	PROVENTI SERVIZI ILLUMINAZIONE VOTIVA	NO	INDIRETTA

Tabella Servizi Produttivi

Codice	Descrizione	Ril. IVA	Modalità di Gestione
1.01.1006	- PUBBLICITA' E DIRITTI PUBBLICHE AFFISSIONI	NO	DIRETTA
1.01.1025	- SERVIZI E RACCOLTA SMALTIMENTO RSU		INDIRETTA

Propensione agli investimenti

Nella corrente sezione si affronteranno i seguenti punti:

Analisi investimenti previsti e realizzazione opere pubbliche

Programmi e progetti di investimento in corso di esecuzione e non ancora conclusi

Tributi e tariffe dei servizi pubblici

Tariffe Servizi Pubblici

Fiscalità Locale

IUC – IMU

IUC – TASI

IUC – TARI

Imposta Pubblicità

Art. 12

Art. 13 (comma 1)

Art. 13 (comma 3 lettera a)b)c))

Art. 14 (commi 1-2-3)

Art. 14 (commi 4-5)

Art. 15 (comma 1)

Art. 15 (commi 2-3-4-5)

Art. 19

Spesa corrente con specifico riferimento alla gestione delle funzioni fondamentali, qualità dei servizi resi e obiettivi di servizio

Analisi delle necessità finanziarie e strutturali per l'espletamento dei programmi ricompresi delle varie missioni

La gestione del patrimonio

Reperimento e impiego di risorse straordinarie e in conto capitale

Indebitamento

Equilibri della situazione corrente e generali del bilancio e relativi equilibri in termini di cassa

Analisi investimenti previsti e realizzazione opere pubbliche

Elenco opere pubbliche previste nel Programma di mandato e fonti di finanziamento ed eventuali riflessi sulla spesa corrente

DUP – PROGRAMMAZIONE LAVORI PUBBLICI

ELENCO LAVORI	Anno 2018	Anno 2019	Anno 2020
PROGETTO DI NUOVO PARCHEGGIO CON AREA VERDE A CORREDO LOCALIZZATO LUNGO LA SP 002	139.000,00 Euro		

Accanto a tali interventi previsti ed inseriti nel bilancio pluriennale 2018-2020 pur in mancanza di una indicazione specifica di intervento e di fonte di finanziamento si elencano alcune opere di maggiore rilevanza sia a livello finanziario che di impatto sul benessere della comunità programmate dall'amministrazione e che tuttavia potranno essere poste in atto solo in presenza di appositi finanziamenti di enti terzi (Regione, Stato, Comunità Europea o altri enti terzi).

Tali voci, in considerazione:

- della rilevanza economica che implica l'impossibilità dell'amministrazione a poterle mettere in atto senza intervento di contributi terzi;
 - della loro elevata aleatorietà;
- non sono state ricomprese nel bilancio di previsione 2018-2020 stante la rilevanza economica delle stesse.

Investimento: Lavori di qualificazione e manutenzione del territorio, mediante recupero aree dismesse nonché riduzione del rischio idrogeologico

Entrata Specifica: Entr.derivanti da transf. Conto capitale – Stato Regione

Spesa stimata: 90.000,00

I corretti stanziamenti di bilancio in Entrata verranno adottati in caso di effettiva concessione dei contributi in oggetto e nel limite dell'importo realmente concesso in corrispondenza della rilevazione della corrispondente voce di spesa.

Programmi e progetti di investimento in corso di esecuzione e non ancora conclusi

In riferimento agli investimenti e ai progetti in corso di esecuzione si segnalano i seguenti non ancora ultimati:

<i>Articolo</i>	<i>Descrizione</i>	<i>Impegnato (Cp + Rs)</i>	<i>Pagato (Cp + Rs)</i>	<i>Residui da Riportare</i>
6130 / 10 / 1	MANUTENZIONE FABBRICATO COMUNALE (ex Motta)	36,89	0,00	36,89
6150 / 2 / 1	RIQUALIFICAZIONE AREA ANTISTANTE IL MUNICIPIO	47.000,00	45.417,85	1.582,15
8260 / 2 / 1	RIPRISTINO VIABILITA' COMUNALE VIA PER PETTINENGO E MINORI	252,62	0,00	252,62
8270 / 10 / 99	ACQUISTO BENI MATERIALI PER VIALBILITA	3.499,47	0,00	3.499,47
9030 / 10 / 2	PROGETTO DI NUOVO PARCHEGGIO CON AREA VERDE A CORREDO LOCALIZZATO LUNGO LA SP 002	23.333,58	2.407,35	20.926,23
	TOTALE:	74.122,56	47.825,20	26.297,36

Tributi e tariffe dei servizi pubblici

La politica tributaria a tariffaria di questa Amministrazione è la seguente:
IL SERVIZIO SCUOLABUS E' GRATUITO.

Fiscalità Locale

Le aliquote e le tariffe relative alle principali imposte e tasse comunali sono le seguenti:

IUC – IMU

<i>Fattispecie</i>	<i>Aliquota</i>
Abitazione principale e relative pertinenze (solo categorie A/1, A/8 e A/9)	4‰
Aliquota generale	7,60‰
Terreni agricoli	-----
Detrazione per abitazione principale	200,00 euro

IUC – TASI

<i>Fattispecie imponibile</i>	<i>Aliquota proprietà</i>	<i>inquilini</i>
Abitazione principale e immobili ad essa assimilati	2‰	30%
Altri fabbricati e aree fabbricabili	2‰	30%
Fabbricati rurali strumentali	2‰	30%

IUC- TARI

<i>Utenze domestiche</i>		
<i>Nucleo familiare</i>	<i>Quota fissa- Tariffa rapportata ai mq all'anno (€/mq/anno)</i>	<i>Quota variabile - Tariffa rapportata a componente all'anno (€/anno)</i>
1 componente	0,92094	40,19841
2 componenti	1,07443	93,79629
3 componenti	1,18407	120,59523
4 componenti	1,27178	147,39417
5 componenti	1,35949	194,29232
6 o più componenti	1,42527	227,79100

Documento Unico di Programmazione 2018/2020

<i>Utenze non domestiche</i>			
<i>Categorie di attività</i>		<i>Quota fissa (€/mq/anno)</i>	<i>Quota variabile (€/mq/anno)</i>
101	Musei, biblioteche, scuole, associazioni, luoghi di	0,81814	0,34910
102	Campeggi, distributori carburanti, impianti sportivi	1,71298	0,73983
103	Stabilimenti balneari	0,97154	0,41758
104	Esposizioni, autosaloni	0,76700	0,33568
105	Alberghi con ristorante	2,73565	1,18023
106	Alberghi senza ristorante	2,04534	0,87947
107	Case di cura e riposo	2,42885	1,04999
108	Uffici, agenzie, studi professionali	2,55668	1,10236
109	Banche ed istituti di credito	1,40617	0,60422
110	Negozi abbigliamento, calzature, libreria, cartoleria	2,22431	0,95466
111	Edicola, farmacia, tabaccaio, plurilicenze	2,73565	1,18158
112	Attività artigianali tipo botteghe: falegname, idraulico	1,84081	0,79219
113	Carrozzeria, autofficina, elettrauto	2,35215	1,01374
114	Attività industriali con capannoni di produzione	1,09937	0,46995
115	Attività artigianali di produzione beni specifici	1,40617	0,60422
116	Ristoranti, trattorie, osterie, pizzerie, mense, pub,	12,37433	5,32649
117	Bar, caffè, pasticceria	9,30632	4,00393
118	Supermercato, pane e pasta, macelleria, salumi e	4,49976	1,93752
119	Plurilicenze alimentari e/o miste	3,93729	1,69046
120	Ortofrutta, pescherie, fiori e piante, pizza al taglio	15,49348	6,67590
121	Discoteche, night club	2,65895	1,14935

Documento Unico di Programmazione 2018/2020

Imposta Pubblicità

Art. 12 – PUBBLICITA' ORDINARIA - TARIFFA PER ANNO SOLARE PER METRO QUADRATO

<i>Tipo</i>	<i>1 anno</i>
ORDINARIA Superfici fino a mq 5,50	8,26
ORDINARIA Superfici comprese fra mq 5,5 e 8,5	12,39
ORDINARIA Superfici superiori a mq.8,5	16,52

Art. 13 (comma 1) - PUBBLICITA' EFFETTUATA CON VEICOLI IN GENERE TARIFFA ANNUA PER METRO QUADRATO

<i>Tipo</i>	<i>1 anno</i>
ESTERNA Superfici comprese fra mq 1,00 e 5,50	8,26
ESTERNA Superfici oltre mq. 5,5 e fino a 8,5	12,39
ESTERNA Superfici oltre mq. 8,5	16,52

Art. 13 (comma 3 lettera a) b) c)) - PUBBLICITA' EFFETTUATA PER CONTO PROPRIO SU VEICOLI IN GENERE TARIFFA ANNUA

Autoveicoli con portata superiore a 30 q.li	74,37
Autoveicoli con portata inferiore a 30 q.li	49,58
Motoveicoli e veicoli non compresi nelle precedenti categorie	24,79

N.B.:

Per i veicoli circolanti con rimorchio la tariffa di cui al presente comma è raddoppiata.

Art. 14 (commi 4-5) - TARIFFA PER LA PUBBLICITÀ EFFETTUATA ATTRAVERSO PROIEZIONI IN LUOGHI PUBBLICI O APERTI AL PUBBLICO

Tariffa all'anno: € 33,05

Art. 15 (comma 1) - TARIFFA PREVISTA PER OGNI MQ PER LA PUBBLICITÀ EFFETTUATA CON STRISCIONI O ALTRI MEZZI SIMILARI CHE ATTRAVERSANO STRADE O PIAZZE.

Tariffa all'anno: € 8,26

Art. 15 (commi 2-3-4-5) - PUBBLICITÀ EFFETTUATA CON AEREOMOBILI MEDIANTE SCRITTE, STRISCIONI, LANCIO MANIFESTINI, ECC.

Tariffa al giorno: € 49,58

PUBBLICITÀ EFFETTUATA CON PALLONI FRENANTI E SIMILI.

Tariffa al giorno: € 24,79

PUBBLICITÀ EFFETTUATA MEDIANTE DISTRIBUZIONE, ANCHE CON VEICOLI DI MANIFESTINI OD ALTRO MATERIALE PUBBLICITARIO OPPURE MEDIANTE

Documento Unico di Programmazione 2018/2020

PERSONE CIRCOLANTI CON CARTELLI.

Tariffa al giorno per ogni persona impiegata: € 2,07

PUBBLICITÀ EFFETTUATA A MEZZO APPARECCHI AMPLIFICATORI E SIMILI (sonora).

Tariffa al giorno per ciascun punto di pubblicità: € 6,20

RIDUZIONE DELL'IMPOSTA

La tariffa dell'imposta è ridotta a metà per la pubblicità di cui all'art.16 del D.Lgs. n. 507/1993.

ESENZIONI DELL'IMPOSTA

Sono essenti dall'imposta le forme pubblicitarie di cui all'art.17 del D.Lgs. n. 507/1993

DIRITTI PUBBLICHE AFFISSIONI

Art. 19 - TARIFFE PER CIASCUN FOGLIO DI CM. 70 X 100

Tariffa per i primi 10 gg	1,03
Tariffa per il periodo successivo di 5 giorni o frazione	0,31

N.B.:

- Per ogni commissione inferiore a cinquanta fogli il diritto è maggiorato del 50%.
- Per i manifesti costituiti da otto fino a dodici fogli il diritto è maggiorato del 50%.
- Per i manifesti costituiti da più di dodici fogli il diritto è maggiorato del 100%.

Spesa corrente con specifico riferimento alla gestione delle funzioni fondamentali, qualità dei servizi resi e obiettivi di servizio

In riferimento alla spesa corrente con riferimento alla gestione delle funzioni fondamentali, si rileva che la spesa per le funzioni fondamentali presenta il seguente andamento nel triennio:

<i>Missione</i>	<i>Programma</i>		<i>Anno 2018</i>	<i>Anno 2019</i>	<i>Anno 2020</i>	
1-Servizi istituzionali, generali e di gestione	1-Organismi istituzionali	comp	21.668,00	21.724,00	21.724,00	
		cassa	22.054,45			
	2-Segreteria generale	comp	76.480,00	59.430,00	59.430,00	
		cassa	88.353,15			
	3-Gestione economica, finanziaria, programmazione, provveditorato	comp	0,00	0,00	0,00	
		cassa	0,00			
	4-Gestione delle entrate tributarie e servizi fiscali	comp	400,00	400,00	400,00	
		cassa	400,00			
	5-Gestione dei beni demaniali e patrimoniali	comp	1.000,00	1.000,00	1.000,00	
		cassa	1.207,40			
	6-Ufficio tecnico	comp	13.000,00	12.000,00	12.000,00	
		cassa	24.155,50			
	7-Elezioni e consultazioni popolari - Anagrafe e stato civile	comp	40.850,00	39.400,00	39.400,00	
		cassa	44.001,13			
	8-Statistica e sistemi informativi	comp	0,00	0,00	0,00	
		cassa	0,00			
	9-Assistenza tecnico-amministrativa agli enti locali	comp	0,00	0,00	0,00	
		cassa	0,00			
	10-Risorse umane	comp	15.205,00	15.205,00	15.205,00	
		cassa	16.472,12			
	11-Altri servizi generali	comp	5.600,00	5.600,00	5.600,00	
cassa		6.760,36				
Totale Missione 1		comp	174.203,00	154.759,00	154.759,00	
		cassa	203.404,11			
2-Giustizia	1-Uffici giudiziari	comp	0,00	0,00	0,00	
		cassa	0,00			
	2-Casa circondariale e altri servizi	comp	0,00	0,00	0,00	
		cassa	0,00			
	Totale Missione 2		comp	0,00	0,00	0,00
			cassa	0,00		
3-Ordine pubblico e sicurezza	1-Polizia locale e amministrativa	comp	0,00	0,00	0,00	
		cassa	0,00			
	2-Sistema integrato di sicurezza urbana	comp	0,00	0,00	0,00	
		cassa	0,00			
	Totale Missione 3		comp	0,00	0,00	0,00
			cassa	0,00		

Documento Unico di Programmazione 2018/2020

4-Istruzione e diritto allo studio	1-Istruzione prescolastica	comp	0,00	0,00	0,00
		cassa	0,00		
	2-Altri ordini di istruzione non universitaria	comp	1.700,00	1.700,00	1.700,00
		cassa	1.700,07		
	4-Istruzione universitaria	comp	0,00	0,00	0,00
		cassa	0,00		
	5-Istruzione tecnica superiore	comp	0,00	0,00	0,00
		cassa	0,00		
	6-Servizi ausiliari all'istruzione	comp	7.200,00	7.200,00	7.200,00
		cassa	7.396,81		
7-Diritto allo studio	comp	0,00	0,00	0,00	
	cassa	0,00			
Totale Missione 4	comp	8.900,00	8.900,00	8.900,00	
	cassa	9.096,88			
5-Tutela e valorizzazione dei beni e delle attività culturali	1-Valorizzazione dei beni di interesse storico	comp	0,00	0,00	0,00
		cassa	0,00		
	2-Attività culturali e interventi diversi nel settore culturale	comp	2.500,00	2.500,00	2.500,00
		cassa	3.700,12		
	Totale Missione 5	comp	2.500,00	2.500,00	2.500,00
	cassa	3.700,12			
6-Politiche giovanili, sport e tempo libero	1-Sport e tempo libero	comp	0,00	0,00	0,00
		cassa	0,00		
	2-Giovani	comp	0,00	0,00	0,00
		cassa	0,00		
	Totale Missione 6	comp	0,00	0,00	0,00
	cassa	0,00			
7-Turismo	1-Sviluppo e la valorizzazione del turismo	comp	700,00	700,00	700,00
		cassa	700,00		
	Totale Missione 7	comp	700,00	700,00	700,00
	cassa	700,00			
8-Assetto del territorio ed edilizia abitativa	1-Urbanistica e assetto del territorio	comp	0,00	0,00	0,00
		cassa	0,00		
	2-Edilizia residenziale pubblica e locale e piani di edilizia economico-popolare	comp	0,00	0,00	0,00
		cassa	0,00		
	Totale Missione 8	comp	0,00	0,00	0,00
	cassa	0,00			
9-Sviluppo sostenibile e tutela del territorio e dell'ambiente	1-Difesa del suolo	comp	0,00	0,00	0,00
		cassa	0,00		
	2-Tutela, valorizzazione e recupero ambientale	comp	0,00	0,00	0,00
		cassa	0,00		
	3-Rifiuti	comp	29.700,00	29.700,00	29.700,00
		cassa	38.634,46		
	4-Servizio idrico integrato	comp	600,00	612,00	612,00

Documento Unico di Programmazione 2018/2020

		cassa	600,00		
	5-Aree protette, parchi naturali, protezione naturalistica e forestazione	comp	0,00	0,00	0,00
		cassa	0,00		
	6-Tutela e valorizzazione delle risorse idriche	comp	0,00	0,00	0,00
		cassa	0,00		
	7-Sviluppo sostenibile territorio montano piccoli Comuni	comp	0,00	0,00	0,00
		cassa	0,00		
	8-Qualità dell'aria e riduzione dell'inquinamento	comp	0,00	0,00	0,00
		cassa	0,00		
	Totale Missione 9	comp	30.300,00	30.312,00	30.312,00
		cassa	39.234,46		
10-Trasporti e diritto alla mobilità					
	1-Trasporto ferroviario	comp	0,00	0,00	0,00
		cassa	0,00		
	2-Trasporto pubblico locale	comp	0,00	0,00	0,00
		cassa	0,00		
	3-Trasporto per vie d'acqua	comp	0,00	0,00	0,00
		cassa	0,00		
	4-Altre modalità di trasporto	comp	0,00	0,00	0,00
		cassa	0,00		
	5-Viabilità e infrastrutture stradali	comp	43.022,00	43.117,20	43.217,20
		cassa	55.475,77		
	Totale Missione 10	comp	43.022,00	43.117,20	43.217,20
		cassa	55.475,77		
11-Soccorso civile					
	1-Sistema di protezione civile	comp	2.453,10	2.502,16	2.502,16
		cassa	2.541,18		
	2-Interventi a seguito di calamità naturali	comp	0,00	0,00	0,00
		cassa	0,00		
	Totale Missione 11	comp	2.453,10	2.502,16	2.502,16
		cassa	2.541,18		
12-Diritti sociali, politiche sociali e famiglia					
	1-Interventi per l'infanzia e i minori e per asili nido	comp	0,00	0,00	0,00
		cassa	0,00		
	2-Interventi per la disabilità	comp	0,00	0,00	0,00
		cassa	0,00		
	3-Interventi per gli anziani	comp	0,00	0,00	0,00
		cassa	0,00		
	4-Interventi per i soggetti a rischio di esclusione sociale	comp	0,00	0,00	0,00
		cassa	0,00		
	5-Interventi per le famiglie	comp	820,00	824,00	824,00
		cassa	820,00		
	6-Interventi per il diritto alla casa	comp	0,00	0,00	0,00
		cassa	0,00		
	7-Programmazione e governo della rete dei servizi sociosanitari e sociali	comp	13.800,00	14.076,00	14.076,00
		cassa	16.907,77		
	8-Cooperazione e associazionismo	comp	0,00	0,00	0,00
		cassa	0,00		
	9-Servizio necroscopico e cimiteriale	comp	814,00	830,28	830,28
		cassa	999,00		
	Totale Missione 12	comp	15.434,00	15.730,28	15.730,28
		cassa	18.726,77		

Documento Unico di Programmazione 2018/2020

13-Tutela della salute	7-Ulteriori spese in materia sanitaria	comp	0,00	0,00	0,00	
		cassa	0,00			
	Totale Missione 13	comp	0,00	0,00	0,00	
		cassa	0,00			
14-Sviluppo economico e competitività	1-Industria, PMI e Artigianato	comp	0,00	0,00	0,00	
		cassa	0,00			
	2-Commercio - reti distributive - tutela dei consumatori	comp	0,00	0,00	0,00	
		cassa	0,00			
	3-Ricerca e innovazione	comp	0,00	0,00	0,00	
		cassa	0,00			
	4-Reti e altri servizi di pubblica utilità	comp	0,00	0,00	0,00	
		cassa	0,00			
	Totale Missione 14	comp	0,00	0,00	0,00	
		cassa	0,00			
	15-Politiche per il lavoro e la formazione professionale	1-Servizi per lo sviluppo del mercato del lavoro	comp	0,00	0,00	0,00
		cassa	0,00			
2-Formazione professionale		comp	0,00	0,00	0,00	
		cassa	0,00			
3-Sostegno all'occupazione		comp	0,00	0,00	0,00	
		cassa	0,00			
Totale Missione 15		comp	0,00	0,00	0,00	
		cassa	0,00			
16-Agricoltura, politiche agroalimentari e pesca		1-Sviluppo del settore agricolo e del sistema agroalimentare	comp	0,00	0,00	0,00
			cassa	0,00		
		2-Caccia e pesca	comp	0,00	0,00	0,00
		cassa	0,00			
	Totale Missione 16	comp	0,00	0,00	0,00	
		cassa	0,00			
	17-Energia e diversificazione delle fonti energetiche	1-Fonti energetiche	comp	0,00	0,00	0,00
			cassa	0,00		
		Totale Missione 17	comp	0,00	0,00	0,00
			cassa	0,00		
	18-Relazioni con le altre autonomie territoriali e locali	1-Relazioni finanziarie con le altre autonomie territoriali	comp	0,00	0,00	0,00
		cassa	0,00			
Totale Missione 18		comp	0,00	0,00	0,00	
		cassa	0,00			
19-Relazioni internazionali		1-Relazioni internazionali e Cooperazione allo sviluppo	comp	0,00	0,00	0,00
			cassa	0,00		
		Totale Missione 19	comp	0,00	0,00	0,00
			cassa	0,00		
20-Fondi e						

Documento Unico di Programmazione 2018/2020

accantonamenti	1-Fondo di riserva	comp	908,78	855,21	1.473,74	
		cassa	1.400,00			
	2-Fondo crediti di dubbia esigibilità	comp	11.229,62	12.928,35	15.209,82	
		cassa	0,00			
	3-Altri fondi	comp	0,00	0,00	0,00	
		cassa	0,00			
	Totale Missione 20	comp	12.138,40	13.783,56	16.683,56	
		cassa	1.400,00			
	50-Debito pubblico	1-Quota interessi ammortamento mutui e prestiti obbligazionari	comp	6.532,00	5.658,24	4.728,24
			cassa	9.969,90		
Totale Missione 50		comp	6.532,00	5.658,24	4.728,24	
		cassa	9.969,90			
60-Anticipazioni finanziarie	1-Restituzione anticipazioni di tesoreria	comp	0,00	0,00	0,00	
		cassa	0,00			
	Totale Missione 60	comp	0,00	0,00	0,00	
		cassa	0,00			
	TOTALE MISSIONI	comp	296.182,50	277.962,44	280.032,44	
	cassa	344.249,19				

***Analisi delle necessità finanziarie e strutturali
per l'espletamento dei programmi ricompresi
nelle varie missioni***

In riferimento alle necessità finanziarie per l'espletamento dei programmi ricompresi nelle varie missioni si precisa che: con riferimento alle spese correnti, le stesse sono finanziate con le entrate di bilancio correnti provenienti dalle risorse della fiscalità locale e dalle quote di trasferimenti da parte di organismi centrali , regionali o altri. Alcune tipologie di programmi inseriti in alcune missioni potranno avere in parte finanziamenti specifici da parte di organismi centrali o decentrati sotto forma di contributi. Una parte delle spese per programmi inseriti in missioni potranno avere come fonte di finanziamento il provento da tariffe o canoni.

La gestione del patrimonio

ATTIVO	IMPORTI PAZIALI	CONSIST. INIZIALE	VARIAZIONI DA C/FINANZIARIO		VARIAZIONI DA ALTRE CAUSE		CONSIST. FINALE
			+	-	+	-	
A) IMMOBILIZZAZIONI							
I) IMMOBILIZZAZIONI IMMATERIALI							
1) Costi pluriennali capitalizzati (relativo fondo di ammortamento in detrazione)	32.789,20 14.922,81	17.866,39	0,00	0,00	3.555,14	3.555,14	14.311,25 18.477,95
Totale		17.866,39	0,00	0,00	0,00	3.555,14	14.311,25
II) IMMOBILIZZAZIONI MATERIALI							
1) Beni demaniali (relativo fondo di ammortamento in detrazione)	861.598,07 136.900,67	724.697,40	17.420,83	0,00	17.231,11	17.231,11	724.887,12 154.131,78
2) Terreni (patrimonio indisponibile)	3.197,81	3.197,81	0,00	0,00			3.197,81
3) Terreni (patrimonio disponibile)	916,25	916,25	0,00	0,00			916,25
4) Fabbricati (patrimonio indisponibile) (relativo fondo di ammortamento in detrazione)	195.801,61 77.297,74	118.503,87	0,00	0,00	5.874,06	5.874,06	112.629,81 83.171,80
5) Fabbricati (patrimonio disponibile) (relativo fondo di ammortamento in detrazione)	906.171,73 135.680,56	770.491,17	38.312,11	0,00	27.185,18	64.564,15	744.239,13 162.865,74
6) Macchinari, attrezzature e impianti (relativo fondo di ammortamento in detrazione)	46.402,02 40.052,52	6.349,50	0,00	0,00	2.138,68	2.138,68	4.210,82 42.191,20
7) Attrezzature e sistemi informatici (relativo fondo di ammortamento in detrazione)	28.441,80 26.982,22	1.459,58	0,00	0,00	335,25	335,25	1.124,33 27.317,47
8) Automezzi e motomezzi (relativo fondo di ammortamento in detrazione)	113.813,66 113.053,66	760,00	0,00	0,00	760,00	760,00	0,00 113.813,66
9) Mobili e macchine d'ufficio (relativo fondo di ammortamento in detrazione)	17.612,48 11.888,42	5.724,06	0,00	0,00	1.262,83	1.262,83	4.461,23 13.151,25
10) Universalità di beni (patrimonio indisponibile) (relativo fondo di ammortamento in detrazione)	0,00 0,00	0,00	0,00	0,00	0,00	0,00	0,00 0,00
11) Universalità di beni (patrimonio disponibile) (relativo fondo di ammortamento in detrazione)	0,00 0,00	0,00	4.160,00	0,00	0,00	0,00	4.160,00 0,00
12) Diritti reali su beni di terzi	0,00	0,00	0,00	0,00			0,00
13) Immobilizzazioni in corso	0,00	0,00	0,00	0,00			0,00
Totale		1.632.099,64	59.892,94	0,00	0,00	92.166,08	1.599.826,50

Reperimento e impiego di risorse straordinarie e in conto capitale

In riferimento ai programmi ricompresi nelle varie missioni per quanto attiene gli investimenti si riportano di seguito le risorse straordinarie e in conto capitale di cui si prevede di disporre nel triennio:

Riepilogo Investimenti e Fonti di Finanziamento - Totali generali				
Cod	Descrizione Entrata Specifica	Anno 2018	Anno 2019	Anno 2020
1	Entrate correnti destinate agli investimenti :	0,00	0,00	0,00
	- Stato :	0,00	0,00	0,00
	- Regione :	0,00	0,00	0,00
	- Provincia :	0,00	0,00	0,00
	- Unione Europea :	0,00	0,00	0,00
	- Cassa DD.PP. / C.S. / Ist.Previd. :	0,00	0,00	0,00
	- C.d.S. :	0,00	0,00	0,00
	- Altre entrate / Entrate proprie :	0,00	0,00	0,00
2	Avanzi di bilancio :	0,00	0,00	0,00
3	Entrate proprie :	0,00	0,00	0,00
	- OO.UU. :	0,00	0,00	0,00
	- Concessione Loculi :	0,00	0,00	0,00
	- Alienazioni :	0,00	0,00	0,00
	- Altre :	0,00	0,00	0,00
	- Riscossioni :	0,00	0,00	0,00
4	Entrate derivanti da trasferimenti in conto capitale :	0,00	0,00	0,00
	- Stato :	0,00	0,00	0,00
	- Regione :	0,00	0,00	0,00
	- Provincia :	0,00	0,00	0,00
	- Unione Europea :	0,00	0,00	0,00
	- Cassa DD.PP. / C.S. / Ist.Previd. :	0,00	0,00	0,00
	- C.d.S. :	0,00	0,00	0,00
	- Altre entrate / Entrate proprie :	0,00	0,00	0,00
5	Avanzo di amministrazione / f.p.v. :	0,00	0,00	0,00
6	Mutui passivi :	0,00	0,00	0,00
7	Altre forme di ricorso al mercato finanziario :	0,00	0,00	0,00

Indebitamento

Con riferimento alla situazione generale di indebitamento dell'Ente, si riporta l'andamento dell'indebitamento nell'ultimo triennio e la previsione per il prossimo triennio come segue:

	2015	2016	2017	2018	2019	2020
Residuo Debito (+)						
Nuovi Prestiti (+)						
Prestiti rimborsati (-)						
Estinzioni anticipate (-)						
Altre variazioni +/- (da specificare)						
Totale fine anno						
Nr. Abitanti al 31/12						
Debito medio x abitante						

	<i>Oneri finanziari per ammortamento prestiti ed il rimborso degli stessi in conto capitale</i>					
	2015	2016	2017	2018	2019	2020
Oneri finanziari	8.330,06	5.625,00	7.360,00	6.532,00	5.658,24	4.728,24
Quota capitale	19.990,42	12.683,72	17.820,00	19.421,00	20.301,00	21.231,00
Totale fine anno	28.320,48	18.308,72	25.180,00	25.953,00	25.959,24	25.959,24

	<i>Tasso medio indebitamento</i>					
	2015	2016	2017	2018	2019	2020
Indebitamento inizio esercizio						
Oneri finanziari	8.330,06	5.625,00	7.360,00	6.532,00	5.658,24	4.728,24
Tasso medio (oneri fin. / indebitamento iniziale)						

	<i>Incidenza interessi passivi mutui su entrate correnti</i>					
	2015	2016	2017	2018	2019	2020
Interessi passivi	8.330,06	5.625,00	7.360,00	6.532,00	5.658,24	4.728,24
Entrate correnti	342.704,78	271.486,49	322.121,52	315.603,50	298.263,44	301.263,44
% su entrate correnti	2,43 %	2,07 %	2,28 %	2,07 %	1,90 %	1,57 %
Limite art. 204 TUEL	8,00 %	8,00 %	8,00 %	8,00 %	8,00 %	8,00 %

Equilibri della situazione corrente e generali del bilancio e relativi equilibri in termini di cassa

EQUILIBRIO ECONOMICO-FINANZIARIO	Anno 2018	Anno 2019	Anno 2020	COMPETENZA ANNO 2019
Fondo di cassa all'inizio dell'esercizio	732.000,00	682.000,00		
A) Fondo pluriennale vincolato di entrata per spese correnti	(+) 0,00	0,00	0,00	0,00
AA) Recupero disavanzo di amministrazione esercizio precedente	(-) 0,00	0,00	0,00	0,00
B) Entrate Titoli 1.00 - 2.00 - 3.00 <i>di cui per estinzione anticipata di prestiti</i>	(+) 315.603,50 0,00	298.263,44 0,00	301.263,44 0,00	297.363,44 0,00
C) Entrate Titolo 4.02.06 - Contributi agli investimenti direttamente destinati al rimborso dei prestiti da amministrazioni pubbliche	(+) 0,00	0,00	0,00	0,00
D) Spese Titolo 1.00 - Spese correnti <i>di cui:</i> - fondo pluriennale vincolato - fondo crediti di dubbia esigibilità	(-) 296.182,50 0,00 11.229,62	277.962,44 0,00 12.928,35	280.032,44 0,00 15.209,82	276.273,51 0,00 10.416,45
E) Spese Titolo 2.04 - Altri trasferimenti in conto capitale	(-) 0,00	0,00	0,00	0,00
F) Spese Titolo 4.00 - Quote di capitale amm.to dei mutui e prestiti obbligazionari <i>di cui per estinzione anticipata di prestiti</i> <i>di cui Fondo anticipazioni di liquidità (DL 35/2013 e successive modifiche e rifinanziamenti)</i>	(-) 19.421,00 0,00 0,00	20.301,00 0,00 0,00	21.231,00 0,00 0,00	21.089,93 0,00 0,00
G) Somma finale (G=A-AA+B+C-D-E-F)	0,00	0,00	0,00	0,00
ALTRE POSTE DIFFERENZIALI, PER ECCEZIONI PREVISTE DA NORME DI LEGGE E DA PRINCIPI CONTABILI, CHE HANNO EFFETTO SULL'EQUILIBRIO EX ARTICOLO 162, COMMA 6, DEL TESTO UNICO DELLE LEGGI SULL'ORDINAMENTO DEGLI ENTI LOCALI				
H) Utilizzo risultato di amministrazione presunto per	(+ 0,00	0,00	0,00	-

Documento Unico di Programmazione 2018/2020

spese correnti)				
<i>di cui per estinzione anticipata di prestiti</i>		0,00	0,00	0,00	
I) Entrate di parte capitale destinate a spese correnti in base a specifiche disposizioni di legge o dei principi contabili	(+)	0,00	0,00	0,00	0,00
<i>di cui per estinzione anticipata di prestiti</i>		0,00	0,00	0,00	0,00
L) Entrate di parte corrente destinate a spese di investimento in base a specifiche disposizioni di legge o dei principi contabili	(-)	0,00	0,00	0,00	0,00
M) Entrate da accensione di prestiti destinate a estinzione anticipata dei prestiti	(+)	0,00	0,00	0,00	0,00
EQUILIBRIO DI PARTE CORRENTE		0,00	0,00	0,00	
O=G+H+I-L+M			0,00	0,00	0,00
		0,00	0,00	0,00	
P) Utilizzo risultato di amministrazione presunto per spese di investimento	(+)		0,00	-	-
		0,00	0,00	0,00	
Q) Fondo pluriennale vincolato di entrata per spese in conto capitale	(+)		0,00	0,00	0,00
		146.000,00	7.000,00	7.000,00	
R) Entrate Titoli 4.00-5.00-6.00	(+)		145.000,00	4.800,00	4.800,00
		0,00	0,00	0,00	
C) Entrate Titolo 4.02.06 - Contributi agli investimenti direttamente destinati al rimborso dei prestiti da amministrazioni pubbliche	(-)		0,00	0,00	0,00
		0,00	0,00	0,00	
I) Entrate di parte capitale destinate a spese correnti in base a specifiche disposizioni di legge o dei principi contabili	(-)		0,00	0,00	0,00
		0,00	0,00	0,00	
S1) Entrate Titolo 5.02 per Riscossione crediti di breve termine	(-)		0,00	0,00	0,00
		0,00	0,00	0,00	
S2) Entrate Titolo 5.03 per Riscossione crediti di medio-lungo termine	(-)		0,00	0,00	0,00
		0,00	0,00	0,00	
T) Entrate Titolo 5.04 relative a Altre entrate per riduzioni di attività finanziaria	(-)		0,00	0,00	0,00
		0,00	0,00	0,00	
L) Entrate di parte corrente destinate a spese di investimento in base a specifiche disposizioni di legge o dei principi contabili	(+)		0,00	0,00	0,00

Documento Unico di Programmazione 2018/2020

		0,00	0,00	0,00	
M) Entrate da accensione di prestiti destinate a estinzione anticipata dei prestiti	(-)		0,00	0,00	0,00
		146.000,00	7.000,00	7.000,00	
U) Spese Titolo 2.00 - Spese in conto capitale di cui fondo pluriennale vincolato di spesa	(-)	0,00	0,00	0,00	4.800,00
			0,00	0,00	0,00
V) Spese Titolo 3.01 per Acquisizioni di attività finanziarie	(-)	0,00	0,00	0,00	0,00
		0,00	0,00	0,00	
E) Spese Titolo 2.04 - Altri trasferimenti in conto capitale	(+)		0,00	0,00	0,00
)				
EQUILIBRIO DI PARTE CAPITALE		0,00	0,00	0,00	
Z = P+Q+R-C-I-S1-S2-T+L-M-U-V+E		0,00	0,00	0,00	0,00
		0,00	0,00	0,00	
S1) Entrate Titolo 5.02 per Riscossione crediti di breve termine	(+)	0,00	0,00	0,00	0,00
)				
S2) Entrate Titolo 5.03 per Riscossione crediti di medio-lungo termine	(+)	0,00	0,00	0,00	0,00
)				
T) Entrate Titolo 5.04 relative a Altre entrate per riduzioni di attività finanziaria	(+)	0,00	0,00	0,00	0,00
)				
X1) Spese Titolo 3.02 per Concessione crediti di breve termine	(-)	0,00	0,00	0,00	0,00
)				
X2) Spese Titolo 3.03 per Concessione crediti di medio-lungo termine	(-)	0,00	0,00	0,00	0,00
)				
Y) Spese Titolo 3.04 per Altre spese per acquisizioni di attività finanziarie	(-)		0,00	0,00	0,00
)				
EQUILIBRIO FINALE			0,00	0,00	0,00
W = O+Z+S1+S2+T-X1-X2-Y			0,00	0,00	0,00

Saldo corrente ai fini della copertura degli investimenti pluriennali :

Equilibrio di parte corrente (O)		0,00	0,00	0,00
Utilizzo risultato di amministrazione per il finanziamento di spese correnti (H)	(-)		0,00	

Documento Unico di Programmazione 2018/2020

Equilibrio di parte corrente ai fini della copertura degli investimenti plurien.	0,00	0,00	0,00
---	-------------	-------------	-------------

C) Si tratta delle entrate in conto capitale relative ai soli contributi agli investimenti destinati al rimborso prestiti corrispondenti alla voce del piano dei conti finanziario con codifica E.4.02.06.00.000.

E) Si tratta delle spese del titolo 2 per trasferimenti in conto capitale corrispondenti alla voce del piano dei conti finanziario con codifica U.2.04.00.00.000.

S1) Si tratta delle entrate del titolo 5 limitatamente alle riscossione crediti di breve termine corrispondenti alla voce del piano dei conti finanziario con codifica E.5.02.00.00.000.

S2) Si tratta delle entrate del titolo 5 limitatamente alle riscossione crediti di medio-lungo termine corrispondenti alla voce del piano dei conti finanziario con codifica E.5.03.00.00.000.

T) Si tratta delle entrate del titolo 5 limitatamente alle altre entrate per riduzione di attività finanziarie corrispondenti alla voce del piano dei conti finanziario con codifica E.5.04.00.00.000.

X1) Si tratta delle spese del titolo 3 limitatamente alle concessione crediti di breve termine corrispondenti alla voce del piano dei conti finanziario con codifica U.3.02.00.00.000.

X2) Si tratta delle spese del titolo 3 limitatamente alle concessione crediti di medio-lungo termine corrispondenti alla voce del piano dei conti finanziario con codifica U.3.03.00.00.000.

Y) Si tratta delle spese del titolo 3 limitatamente alle altre spese per incremento di attività finanziarie corrispondenti alla voce del piano dei conti finanziario con codifica U.3.04.00.00.000.

(2) In sede di approvazione del bilancio di previsione è consentito l'utilizzo della sola quota vincolata del risultato di amministrazione presunto. Nel corso dell'esercizio è consentito l'utilizzo anche della quota accantonata se il bilancio è deliberato a seguito dell'approvazione del prospetto concernente il risultato di amministrazione presunto dell'anno precedente aggiornato sulla base di un pre-consuntivo dell'esercizio precedente. E' consentito l'utilizzo anche della quota destinata agli investimenti e della quota libera del risultato di amministrazione dell'anno precedente se il bilancio (o la variazione di bilancio) è deliberato a seguito dell'approvazione del rendiconto dell'anno precedente.

(3) La somma algebrica finale non può essere inferiore a zero per il rispetto della disposizione di cui all'articolo 162 del testo unico delle leggi sull'ordinamento degli enti locali.

(4) Con riferimento a ciascun esercizio, il saldo positivo dell'equilibrio di parte corrente in termini di competenza finanziaria può costituire copertura agli investimenti imputati agli esercizi successivi per un importo non superiore al minore valore tra la media dei saldi di parte corrente in termini di competenza e la media dei saldi di parte corrente in termini di cassa registrati negli ultimi tre esercizi rendicontati, se sempre positivi, determinati al netto dell'utilizzo dell'avanzo di amministrazione, del fondo di cassa, e delle entrate non ricorrenti che non hanno dato copertura a impegni, o pagamenti.

La verifica della quadratura delle Previsioni di Cassa, viene qui di seguito riportata :

Quadratura Cassa		
Fondo di Cassa	(+)	682.000,00
Entrata	(+)	643.653,19
Spesa	(-)	599.431,71
Differenza	=	726.221,48

**DOCUMENTO UNICO DI
PROGRAMMAZIONE
2018 - 2020**

DUP: Sezione Operativa (SeO)

- *DUP: Sezione Operativa (SeO)* -

La SeO contiene la programmazione operativa dell'Ente avendo a riferimento l'arco temporale sia annuale sia triennale in base alle previsioni e agli obiettivi fissati nella SeS.

La SeO , con riferimento ai contenuti finanziari, espone i dati per competenza con riferimento all'intero triennio e per cassa con riferimento al primo anno di esercizio.

Nelle parti che seguono del D.U.P.- SeO – verranno esaminati per ogni singola missione i programmi che l'Ente intende realizzare per conseguire gli obiettivi strategici definiti nel SeS e, per ogni programma saranno in sintesi individuati gli obiettivi operativi annuali da raggiungere che verranno poi dettagliatamente descritti nel PEG e nel Piano delle Performance.

Indirizzi e obiettivi degli organismi facenti parte del gruppo amministrazione pubblica

Il Comune di Ternengo ha le seguenti partecipazioni in enti o organismi che costituiscono il gruppo Amministrazione Pubblica:

CONSORZI

<i>Nome</i>	<i>Attività</i>	<i>%</i>
CO.S.R.A.B.	Smaltimento rifiuti	0,20%

SOCIETA' DI CAPITALI

<i>Nome</i>	<i>Attività</i>	<i>%</i>
CORDAR IMM. S.p.A.	Servizio acquedotto	0,10%
CORDAR S.p.A.	CORDAR BIELLA servizi	0,10%
S.E.A.B. S.p.A.	Raccolta rifiuti	0,12%
A.T.A.P. S.p.A.	Azienda di Trasporti	0,10%

Dimostrazione della coerenza delle previsioni di bilancio con gli strumenti urbanistici vigenti

1.2.1 – Superficie in Kmq. 2,02		
1.2.2 – RISORSE IDRICHE		
* Laghi n° _____	* Fiumi e Torrenti n° 2	
1.2.3 – STRADE		
* Statali Km. 0	* Provinciali Km. 4,25	* Comunali Km. 2,50
* Vicinali Km.	* Autostrade Km.	
1.2.4 – PIANI E STRUMENTI URBANISTICI VIGENTI		
<i>Se SI data ed estremi del provvedimento di approvazione</i>		
	SI	NO
* Piano reg. adottato	X	–
* Piano reg. approvato	X	–
* Progr. di fabbricazione	–	X
* Piano edilizia economica e popolare	–	X
PIANO INSEDIAMENTO PRODUTTIVI		
	SI	NO
* Industriali	–	X
* Artigianali	–	X
* Commerciali	–	X
* Altri strumenti (specificare) _____		
Esistenza della coerenza delle previsioni annuali e pluriennali con gli strumenti urbanistici vigenti (art.170, comma 7, D. L.vo 267/2000) si X no _		
se SI indicare l'area della superficie fondiaria (in mq.) _____		
	AREA INTERESSATA	AREA DISPONIBILE
P.E.E.P	_____	_____
P.I.P	_____	_____

Entrate: valutazione generale sui mezzi finanziari a disposizione, andamento storico e presenza di eventuali vincoli

<i>TITOLO</i>	<i>DENOMINAZIONE</i>	<i>RESIDUI PRESUNTI AL TERMINE DELL'ESERCIZIO PRECEDENTE QUELLO CUI SI RIFERISCE IL BILANCIO</i>		<i>PREVISIONI DEFINITIVE DELL'ANNO PRECEDENTE CUI SI RIFERISCE IL BILANCIO</i>	<i>Anno 2018</i>	<i>Anno 2019</i>	<i>Anno 2020</i>
	Fondo pluriennale vincolato per spese correnti		previsione di competenza	0,00	0,00	0,00	0,00
	Fondo pluriennale vincolato per spese in conto capitale		previsione di competenza	13.991,43	0,00	0,00	0,00
	Utilizzo avanzo di Amministrazione		previsione di competenza	15.200,00	0,00	0,00	0,00
	- di cui avanzo vincolato utilizzato anticipatamente		previsione di competenza	0,00	0,00		
	Fondo di Cassa all'1/1/2018		previsione di cassa	730.925,64	0,00		
TITOLO 1 :	Entrate correnti di natura tributaria, contributiva e perequativa	62.633,72	previsione di competenza	257.994,58	246.200,00	233.000,00	233.000,00
TITOLO 2 :	Trasferimenti correnti	7.987,20	previsione di cassa	369.695,95	308.833,72		
TITOLO 3 :	Entrate extratributarie	5.015,66	previsione di competenza	31.634,70	26.338,50	31.542,50	31.542,50
TITOLO 4 :	Entrate in conto capitale	38.207,45	previsione di cassa	48.576,33	34.325,70		
TITOLO 5 :	Entrate da riduzione di attività finanziarie	0,00	previsione di competenza	32.492,24	43.065,00	33.720,94	36.720,94
TITOLO 6 :	Accensione prestiti	0,00	previsione di cassa	37.360,35	48.080,66		
TITOLO 9 :	Entrate per conto terzi e partite di giro	12.015,66	previsione di competenza	167.300,00	146.000,00	7.000,00	7.000,00
			previsione di cassa	207.695,32	184.207,45		
	TOTALE TITOLI	125.859,69	previsione di competenza	541.311,52	517.793,50	359.953,44	362.953,44
	TOTALE GENERALE ENTRATE	125.859,69	previsione di cassa	725.881,08	643.653,19	359.953,44	362.953,44
			previsione di competenza	570.502,95	517.793,50	359.953,44	362.953,44
			previsione di cassa	1.456.806,72	643.653,19		

Nella corrente sezione si affronteranno i seguenti punti:

Analisi Entrate: Politica Fiscale

IUC: IMU E TASI

ADDIZIONALE COMUNALE IRPEF

IMPOSTA SULLA PUBBLICITA'

RISCOSSIONE COATTIVA

T.O.S.A.P.

TARSU-TARES-TARI

DIRITTI PUBBLICHE AFFISSIONI

FONDO SPERIMENTALE DI RIEQUILIBRI - FEDERALISMO – FONDO DI SOLIDARIETA'

Analisi Entrate: Trasferimenti Correnti

Analisi Entrate: Politica tariffaria

PROVENTI SERVIZI

PROVENTI BENI DELL'ENTE

PROVENTI DIVERSI

Analisi Entrate: Entrate in c/capitale

CONTRIBUTI AGLI INVESTIMENTI

ENTRATE DA ALIENAZIONE DI BENI MATERIALI E IMMATERIALI

ALTRE ENTRATE IN C/CAPITALE

Documento Unico di Programmazione 2018/2020

Analisi Entrate: Entrate da riduzione attività finanziarie

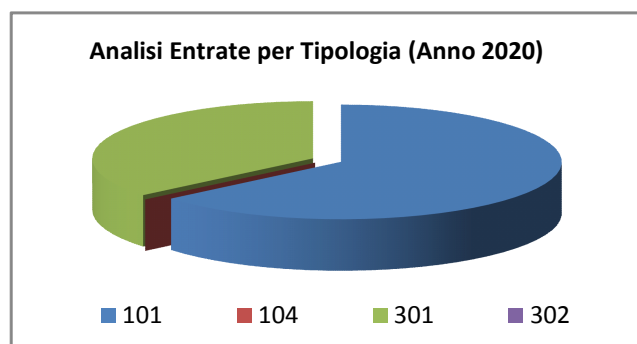
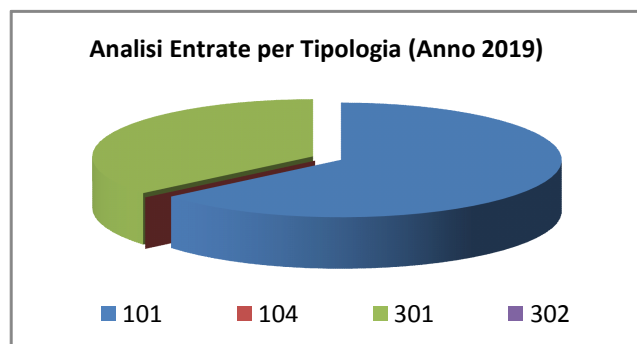
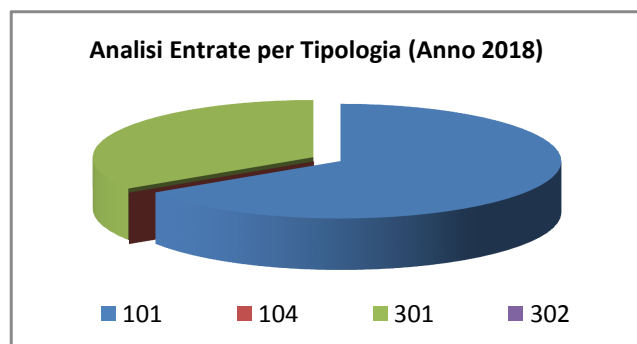
Analisi Entrate: Entrate da accensione di prestiti

Analisi Entrate: Anticipazioni da istituto tesoriere/cassiere

Analisi Entrate: Entrate per conto terzi e partite di giro

Analisi entrate: Politica Fiscale

Tipologia			Anno 2018	Anno 2019	Anno 2020
101	Imposte tasse e proventi assimilati	comp	162.000,00	149.000,00	149.000,00
		cassa	220.935,14		
104	Compartecipazioni di tributi	comp	0,00	0,00	0,00
		cassa	0,00		
301	Fondi perequativi da Amministrazioni Centrali	comp	84.200,00	84.000,00	84.000,00
		cassa	87.898,58		
302	Fondi perequativi dalla Regione o Provincia autonoma	comp	0,00	0,00	0,00
		cassa	0,00		
TOTALI TITOLO			246.200,00	233.000,00	233.000,00
			308.833,72		



IUC: IMU E TASI

Documento Unico di Programmazione 2018/2020

IMU (DEL. C.C. N.19 DEL 20.05.2015)

Abitazione principale e relative pertinenze (solo categorie A/1, A/8 e A/9)	2018
Aliquota generale	7,60%o
Terreni agricoli	-----
Detrazione per abitazione principale	200,00 euro

TASI (DEL. C.C. N.21 DEL 20.05.2015)

Abitazione principale e immobili ad essa assimilati	2%o	30%
Altri fabbricati e aree fabbricabili	2%o	30%
Fabbricati rurali strumentali	2%o	30%

ADDIZIONALE COMUNALE IRPEF (DEL. C.C. N. 20 DEL 20.05.2015)

Aliquota unica: 0,8 per cento

IMPOSTA SULLA PUBBLICITA'

ORDINARIA Superfici fino a mq 5,50	8,26
ORDINARIA Superfici comprese fra mq 5,5 e 8,5	12,39
ORDINARIA Superfici superiori a mq.8,5	16,52

T.O.S.A.P.

OCCUPAZIONE ORDINARIA DEL SUOLO PUBBLICO COMUNALE: 25,82 euro/mq

TARSU-TARES-TARI

<i>Utenze domestiche</i>		
<i>Nucleo familiare</i>	<i>Quota fissa- Tariffa rapportata ai mq all'anno (€/mq/anno)</i>	<i>Quota variabile - Tariffa rapportata a componente all'anno (€/anno)</i>
1 componente	0,92094	40,19841
2 componenti	1,07443	93,79629
3 componenti	1,18407	120,59523
4 componenti	1,27178	147,39417
5 componenti	1,35949	194,29232
6 o più	1,42527	227,79100

Documento Unico di Programmazione 2018/2020

componenti		
------------	--	--

DIRITTI PUBBLICHE AFFISSIONI

Tariffa per i primi 10 gg	1,03
Tariffa per il periodo successivo di 5 giorni o frazione	0,31

FONDO SPERIMENTALE DI RIEQUILIBRIO – FEDERALISMO - FONDO DI SOLIDARIETA'

La previsione di gettito delle voci di fondo di solidarietà sono state previste secondo quanto Pubblicato sul sito del ministero dell'Interno - Finanza Locale

Indicazione del nome, del cognome e della posizione dei Responsabile dei singoli Tributi

Responsabile IUC - ICI - IMU – TASI : Francesco Vettoreto - SINDACO

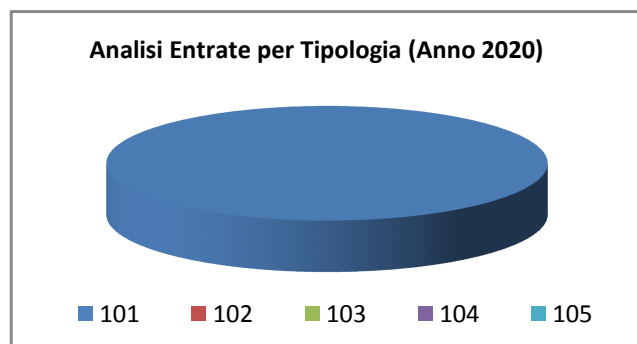
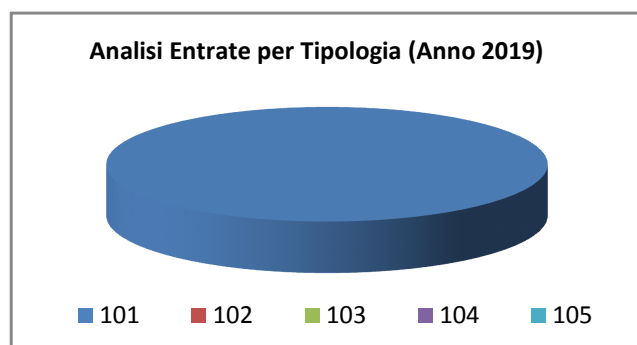
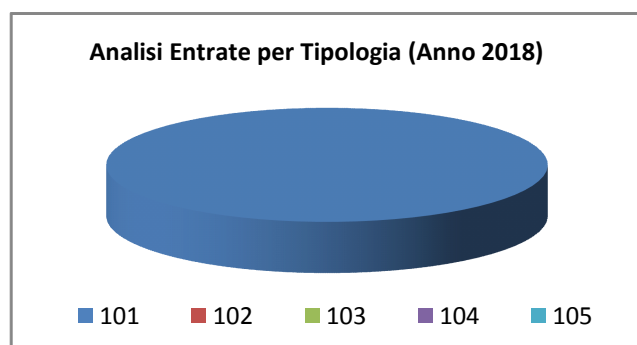
Responsabile TARSU-TARES-TARI: Francesco Vettoreto - SINDACO

Responsabile Tassa occupazione spazi: Francesco Vettoreto - SINDACO

Responsabile Imposta pubblicità e diritti pubbliche affissioni: Francesco Vettoreto - SINDACO

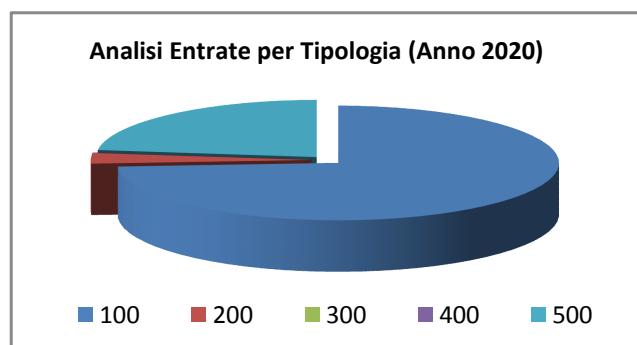
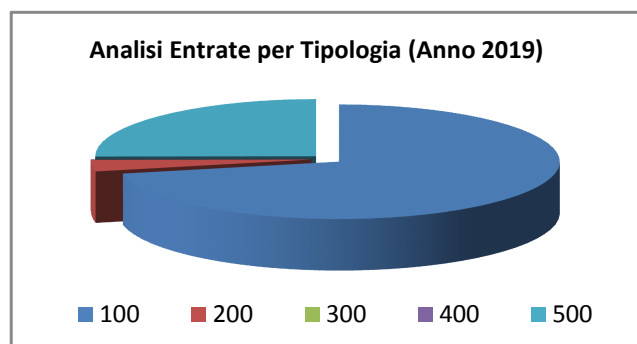
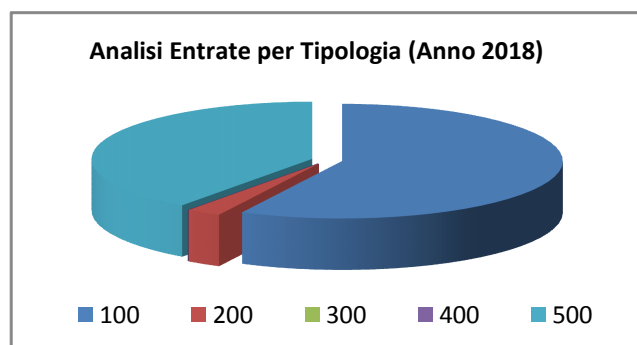
Analisi entrate: Trasferimenti correnti

<i>Tipologia</i>			<i>Anno 2018</i>	<i>Anno 2019</i>	<i>Anno 2020</i>
101	Trasferimenti correnti da Amministrazioni pubbliche	comp	26.338,50	31.542,50	31.542,50
		cassa	34.325,70		
102	Trasferimenti correnti da Famiglie	comp	0,00	0,00	0,00
		cassa	0,00		
103	Trasferimenti correnti da Imprese	comp	0,00	0,00	0,00
		cassa	0,00		
104	Trasferimenti correnti da Istituzioni Sociali Private	comp	0,00	0,00	0,00
		cassa	0,00		
105	Trasferimenti correnti dall'Unione Europea e dal Resto del Mondo	comp	0,00	0,00	0,00
		cassa	0,00		
TOTALI TITOLO		comp	26.338,50	31.542,50	31.542,50
		cassa	34.325,70		



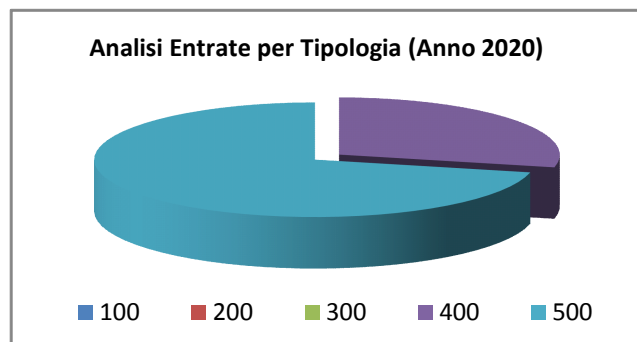
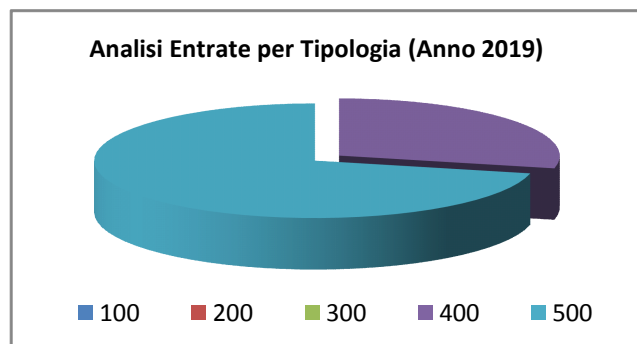
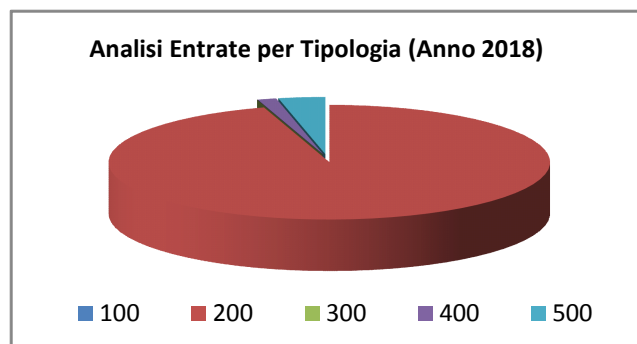
Analisi entrate: Politica tariffaria

Tipologia			Anno 2018	Anno 2019	Anno 2020
100	Vendita di beni e servizi e proventi derivanti dalla gestione dei beni	comp	24.745,00	24.165,00	27.165,00
		cassa	25.576,54		
200	Proventi derivanti dall'attività di controllo e repressione delle irregolarità e degli illeciti	comp	1.100,00	1.100,00	1.100,00
		cassa	1.100,00		
300	Interessi attivi	comp	0,00	0,00	0,00
		cassa	0,00		
400	Altre entrate da redditi da capitale	comp	0,00	0,00	0,00
		cassa	0,00		
500	Rimborsi e altre entrate correnti	comp	17.220,00	8.455,94	8.455,94
		cassa	21.404,12		
TOTALI TITOLO		comp	43.065,00	33.720,94	36.720,94
		cassa	48.080,66		



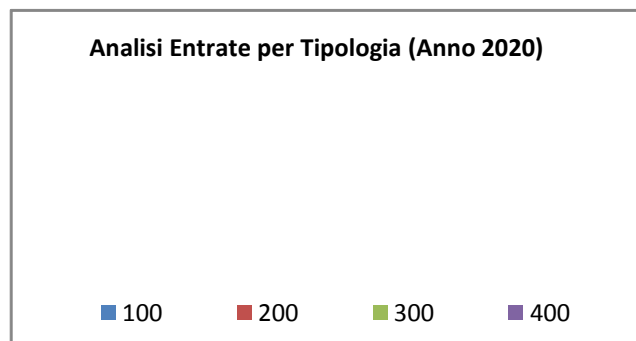
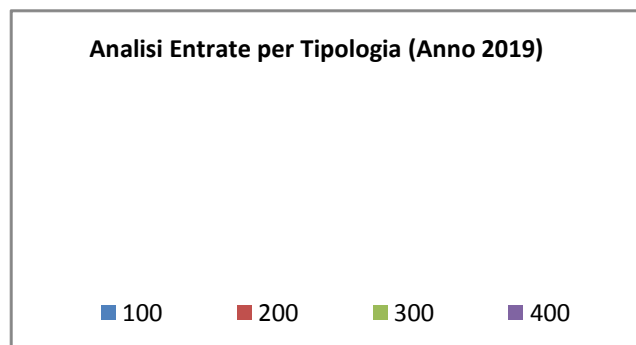
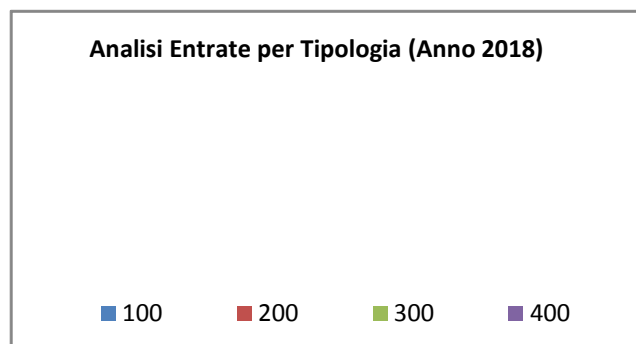
Analisi entrate: Entrate in c/capitale

Tipologia			Anno 2018	Anno 2019	Anno 2020
100	Tributi in conto capitale	comp	0,00	0,00	0,00
		cassa	0,00		
200	Contributi agli investimenti	comp	139.000,00	0,00	0,00
		cassa	171.300,00		
300	Altri trasferimenti in conto capitale	comp	0,00	0,00	0,00
		cassa	1.708,09		
400	Entrate da alienazione di beni materiali e immateriali	comp	2.000,00	2.000,00	2.000,00
		cassa	2.000,00		
500	Altre entrate in conto capitale	comp	5.000,00	5.000,00	5.000,00
		cassa	9.199,36		
TOTALI TITOLO		comp	146.000,00	7.000,00	7.000,00
		cassa	184.207,45		



Analisi entrate: Entrate da riduzione attività finanziarie

Tipologia			Anno 2018	Anno 2019	Anno 2020
100	Alienazione di attività finanziarie	comp	0,00	0,00	0,00
		cassa	0,00		
200	Riscossione di crediti di breve termine	comp	0,00	0,00	0,00
		cassa	0,00		
300	Riscossione crediti di medio-lungo termine	comp	0,00	0,00	0,00
		cassa	0,00		
400	Altre entrate per riduzione di attività finanziarie	comp	0,00	0,00	0,00
		cassa	0,00		
TOTALI TITOLO		comp	0,00	0,00	0,00
		cassa	0,00		



Secondo la nuova impostazione di bilancio prevista dal D.lgs. 118/2011, nel caso di previsione di ricorso a indebitamento con la Cassa DD.PP. le cui modalità di gestione dei mutui concessi

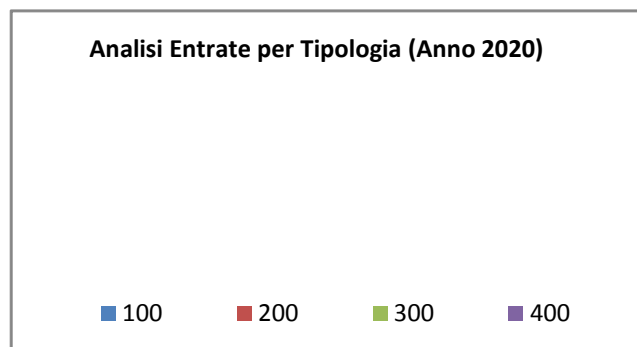
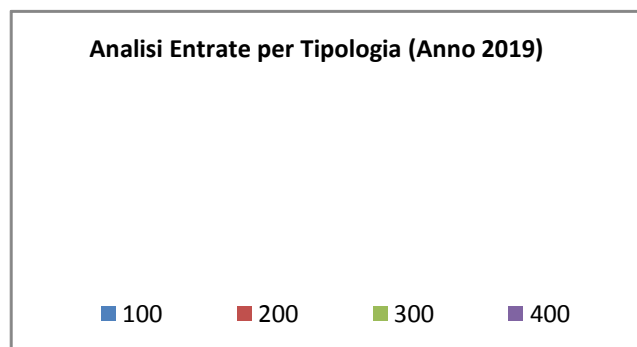
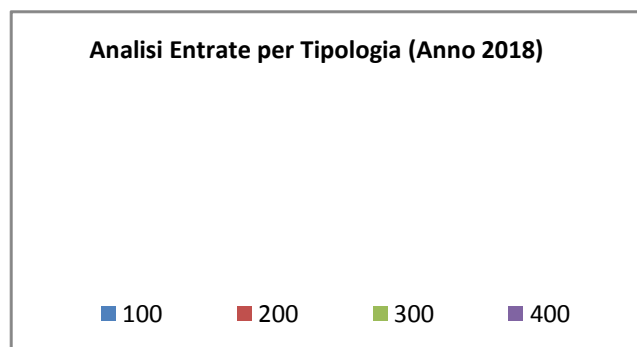
Documento Unico di Programmazione 2018/2020

prevedono la messa a disposizione immediata su un conto vincolato dell'Ente della somma concessa, ogni mutuo che viene previsto in bilancio deve essere contabilizzato in modo doppio ossia occorre prevedere l'incasso immediato dell'intera somma concessa e il contestuale immediato riversamento, tramite movimento contabile dell'Ente, su un proprio conto di deposito bancario e prevedere, quindi, un apposito capitolo di entrata dal quale via via effettuare i prelievi man mano che gli stati di avanzamento procedono. Questo è il motivo per cui in Titolo 5 e in titolo 6 troviamo esposti gli stessi importi che, nel primo caso esprimono i prelievi dal conto di deposito bancario (titolo 5) e nel secondo caso (Titolo 6) esprimono la vera e propria accensione di prestito.

*(*** Descrizione / Note Aggiuntive)*

Analisi entrate: Entrate da accensione di prestiti

Tipologia			Anno 2018	Anno 2019	Anno 2020
100	Emissione di titoli obbligazionari	comp	0,00	0,00	0,00
		cassa	0,00		
200	Accensione Prestiti a breve termine	comp	0,00	0,00	0,00
		cassa	0,00		
300	Accensione Mutui e altri finanziamenti a medio lungo termine	comp	0,00	0,00	0,00
		cassa	0,00		
400	Altre forme di indebitamento	comp	0,00	0,00	0,00
		cassa	0,00		
	TOTALI TITOLO	comp	0,00	0,00	0,00
		cassa	0,00		



Documento Unico di Programmazione 2018/2020

Nel titolo VI sono esposti i dati inerenti le nuove accensioni di prestito previste nel triennio, suddivisi nelle diverse tipologie:

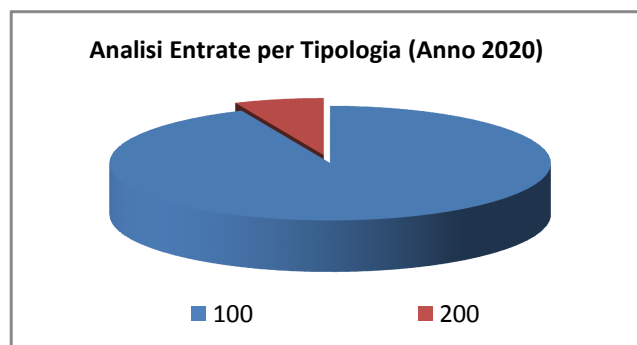
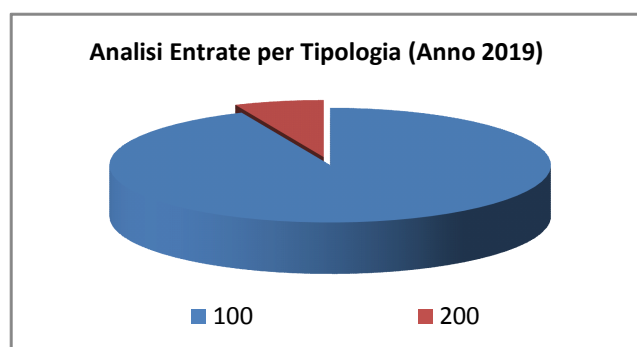
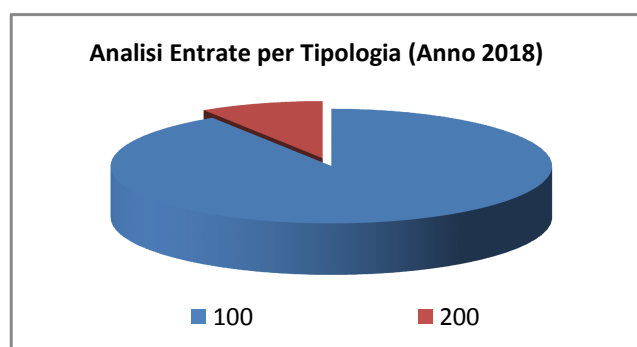
- emissione titoli obbligazionari;
- accensione prestiti a breve termine;
- accensione prestiti a lungo termine;
- altre forme di indebitamento.

Analisi entrate: Anticipazioni da istituto tesoriere/cassiere

<i>Tipologia</i>			<i>Anno 2018</i>	<i>Anno 2019</i>	<i>Anno 2020</i>
100	Anticipazioni da istituto tesoriere/cassiere	comp	0,00	0,00	0,00
		cassa	0,00		
	TOTALI TITOLO	comp	0,00	0,00	0,00
		cassa	0,00		

Analisi entrate: Entrate per conto terzi e partite di giro

Tipologia			Anno 2018	Anno 2019	Anno 2020
100	Entrate per partite di giro	comp	51.090,00	51.090,00	51.090,00
		cassa	56.724,66		
200	Entrate per conto terzi	comp	5.100,00	3.600,00	3.600,00
		cassa	11.481,00		
TOTALI TITOLO		comp	56.190,00	54.690,00	54.690,00
		cassa	68.205,66		



Indirizzi in materia di tributi e tariffe dei servizi

Si rimanda alle tariffe dettagliate al paragrafo 2.c della SeS (condizioni interne)

Indirizzi sul ricorso all'indebitamento per il finanziamento degli investimenti

Premesso che il limite di indebitamento è quello risultante dal seguente prospetto:

PROSPETTO DIMOSTRATIVO DEL RISPETTO DEI VINCOLI DI INDEBITAMENTO DEGLI ENTI LOCALI

ENTRATE RELATIVE AI PRIMI TRE TITOLI DELLE ENTRATE <i>(rendiconto penultimo anno precedente quello in cui viene prevista l'assunzione dei mutui), ex art. 204, c. 1 del D.L.gs. N. 267/2000</i>	COMPETE NZA ANNO 2017	COMPETE NZA ANNO 2018	COMPETE NZA ANNO 2019	
225.696 ,40				
1) Entrate correnti di natura tributaria, contributiva e perequativa (Titolo I) 29.305, 27	(+)	177.094,6 8	287.369,0 5	254.100,0 0
2) Trasferimenti correnti (titolo II) 16.484, 82	(+)	49.000,00	39.200,00	31.634,70
3) Entrate extratributarie (titolo III) 271.486 ,49	(+)	116.610,1 0	40.187,64	23.504,82
TOTALE ENTRATE PRIMI TRE TITOLI		342.704,7 8	366.756,6 9	309.239,5 2
SPESA ANNUALE PER RATE MUTUI/OBBLIGAZIONI				
Livello massimo di spesa annuale : 27.148, 65	(+)	34.270,48	36.675,67	30.923,95
Ammontare interessi per mutui, prestiti obbligazionari, aperture di credito e garanzie di cui all'articolo 207 del TUEL autorizzati fino al 31/12/2016 6.532,2 4	(-)	6.552,92	5.705,35	4.817,27
Ammontare interessi per mutui, prestiti obbligazionari, aperture di credito e garanzie di cui all'articolo 207 del TUEL autorizzati nell'esercizio in corso 0,00	(-)	0,00	0,00	0,00
Contributi contributi erariali in c/interessi su mutui 0,00	(+)	0,00	0,00	0,00
Ammontare interessi riguardanti debiti espressamente esclusi dai limiti di indebitamento 20.616, 41	(+)	0,00	0,00	0,00
Ammontare disponibile per nuovi interessi		27.717,56	30.970,32	26.106,68
TOTALE DEBITO CONTRATTO				
Debito contratto al 31/12/2016 0,00	(+)	0,00	0,00	0,00

Documento Unico di Programmazione 2018/2020

	0,00				
Debito autorizzato nell'esercizio in corso		(+)	0,00	0,00	0,00
TOTALE DEBITO DELL'ENTE	0,00		0,00	0,00	0,00
DEBITO POTENZIALE					
Garanzie principali o sussidiarie prestate dall'Ente a favore di altre Amministrazioni pubbliche e di altri soggetti	0,00		0,00	0,00	0,00
di cui, garanzie per le quali è stato costituito accantonamento	0,00		0,00	0,00	0,00
Garanzie che concorrono al limite di indebitamento	0,00		0,00	0,00	0,00

(1) - per gli enti locali l'importo annuale degli interessi sommato a quello dei mutui precedentemente contratti, a quello dei prestiti obbligazionari precedentemente emessi, a quello delle aperture di credito stipulate ed a quello derivante da garanzie prestate ai sensi dell'articolo 207, al netto dei contributi statali e regionali in conto interessi, non supera l'8 per cento delle entrate relative ai primi tre titoli delle entrate del rendiconto del penultimo anno precedente quello in cui viene prevista l'assunzione dei mutui. Per le comunità montane si fa riferimento ai primi due titoli delle entrate. Per gli enti locali di nuova istituzione si fa riferimento, per i primi due anni, ai corrispondenti dati finanziari del bilancio di previsione.

(2) Con riferimento anche ai finanziamenti imputati contabilmente agli esercizi successivi

I mutui che si prevede di assumere nel triennio 2018-2020 sono i seguenti:

<i>Articolo</i>	<i>Descrizione</i>	<i>Anno 2018</i>	<i>Anno 2019</i>	<i>Anno 2020</i>

Parte spesa: analisi dettagliata programmi all'interno delle missioni con indicazione delle finalità che si intendono conseguire, motivazioni delle scelte di indirizzo, analisi risorse umane e strumentali disponibili

MISSIONI E PROGRAMMI GESTITI DAL COMUNE

Le spese del Bilancio di previsione 2018-2020 sono state strutturate secondo i nuovi schemi previsti dal D.Lgs. 118/2011 e si articolano in Missioni e Programmi, Macroaggregati e Titoli.

Le missioni e i Programmi sono quelli istituzionalmente previsti dal Decreto Legislativo e specificatamente dettagliate nel Riepilogo Generale delle Spese per Missioni di cui all'allegato n.7 al Bilancio di Previsione (dati finanziari) e nel Riepilogo per Titoli.

<i>Riepilogo delle Missioni</i>	<i>Denominazione</i>		<i>Anno 2018</i>	<i>Anno 2019</i>	<i>Anno 2020</i>
	DISAVANZO DI AMMINISTRAZIONE		0,00	0,00	0,00
Missione 01	Servizi istituzionali, generali e di gestione	previsione di competenza	174.203,00	154.759,00	154.759,00
		<i>di cui già impegnato</i>	0,00	0,00	0,00
		<i>di cui fondo plur. vinc.</i>	0,00	0,00	0,00
Missione 02	Giustizia	previsione di cassa	203.441,00		
		previsione di competenza	0,00	0,00	0,00
		<i>di cui già impegnato</i>	0,00	0,00	0,00
		<i>di cui fondo plur. vinc.</i>	0,00	0,00	0,00
Missione 03	Ordine pubblico e sicurezza	previsione di cassa	0,00		
		previsione di competenza	0,00	0,00	0,00
		<i>di cui già impegnato</i>	0,00	0,00	0,00
		<i>di cui fondo plur. vinc.</i>	0,00	0,00	0,00
Missione 04	Istruzione e diritto allo studio	previsione di cassa	0,00		
		previsione di competenza	8.900,00	8.900,00	8.900,00
		<i>di cui già impegnato</i>	0,00	0,00	0,00
		<i>di cui fondo plur. vinc.</i>	0,00	0,00	0,00
Missione 05	Tutela e valorizzazione dei beni e delle attività culturali	previsione di cassa	9.096,88		
		previsione di competenza	2.500,00	2.500,00	2.500,00
		<i>di cui già impegnato</i>	0,00	0,00	0,00
		<i>di cui fondo plur. vinc.</i>	0,00	0,00	0,00
Missione 06	Politiche giovanili, sport e tempo libero	previsione di cassa	3.700,12		
		previsione di competenza	0,00	0,00	0,00
		<i>di cui già impegnato</i>	0,00	0,00	0,00
		<i>di cui fondo plur. vinc.</i>	0,00	0,00	0,00
Missione 07	Turismo	previsione di cassa	0,00		
		previsione di competenza	700,00	700,00	700,00
		<i>di cui già impegnato</i>	0,00	0,00	0,00
		<i>di cui fondo plur. vinc.</i>	0,00	0,00	0,00
Missione 08	Assetto del territorio ed edilizia abitativa	previsione di cassa	700,00		
		previsione di competenza	0,00	0,00	0,00
		<i>di cui già impegnato</i>	0,00	0,00	0,00
		<i>di cui fondo plur. vinc.</i>	0,00	0,00	0,00
Missione 09	Sviluppo sostenibile e tutela del territorio e dell'ambiente	previsione di cassa	5.081,62		
		previsione di competenza	169.300,00	30.312,00	30.312,00
		<i>di cui già impegnato</i>	0,00	0,00	0,00
		<i>di cui fondo plur. vinc.</i>	0,00	0,00	0,00
Missione 10	Trasporti e diritto alla mobilità	previsione di cassa	199.413,31		
		previsione di competenza	49.522,00	49.617,20	49.717,20
		<i>di cui già impegnato</i>	0,00	0,00	0,00
		<i>di cui fondo plur. vinc.</i>	0,00	0,00	0,00
Missione 11	Soccorso civile	previsione di cassa	61.975,77		
		previsione di competenza	2.453,10	2.502,16	2.502,16
		<i>di cui già impegnato</i>	0,00	0,00	0,00
		<i>di cui fondo plur. vinc.</i>	0,00	0,00	0,00
Missione 12	Diritti sociali, politiche sociali e famiglia	previsione di cassa	2.541,18		
		previsione di competenza	15.934,00	16.230,28	16.230,28
		<i>di cui già impegnato</i>	0,00	0,00	0,00
		<i>di cui fondo plur. vinc.</i>	0,00	0,00	0,00
Missione 13	Tutela della salute	previsione di cassa	19.226,77		
		previsione di competenza	0,00	0,00	0,00
		<i>di cui già impegnato</i>	0,00	0,00	0,00
		<i>di cui fondo plur. vinc.</i>	0,00	0,00	0,00
Missione 14	Sviluppo economico e competitività	previsione di cassa	0,00		
		previsione di competenza	0,00	0,00	0,00

Documento Unico di Programmazione 2018/2020

		<i>di cui già impegnato</i>	0,00	0,00	0,00
		<i>di cui fondo plur. vinc.</i>	0,00	0,00	0,00
		previsione di cassa	0,00		
Missione 15	Politiche per il lavoro e la formazione professionale	previsione di competenza	0,00	0,00	0,00
		<i>di cui già impegnato</i>	0,00	0,00	0,00
		<i>di cui fondo plur. vinc.</i>	0,00	0,00	0,00
		previsione di cassa	0,00		
Missione 16	Agricoltura, politiche agroalimentari e pesca	previsione di competenza	0,00	0,00	0,00
		<i>di cui già impegnato</i>	0,00	0,00	0,00
		<i>di cui fondo plur. vinc.</i>	0,00	0,00	0,00
		previsione di cassa	0,00		
Missione 17	Energia e diversificazione delle fonti energetiche	previsione di competenza	0,00	0,00	0,00
		<i>di cui già impegnato</i>	0,00	0,00	0,00
		<i>di cui fondo plur. vinc.</i>	0,00	0,00	0,00
		previsione di cassa	0,00		
Missione 18	Relazioni con le altre autonomie territoriali e locali	previsione di competenza	0,00	0,00	0,00
		<i>di cui già impegnato</i>	0,00	0,00	0,00
		<i>di cui fondo plur. vinc.</i>	0,00	0,00	0,00
		previsione di cassa	0,00		
Missione 19	Relazioni internazionali	previsione di competenza	0,00	0,00	0,00
		<i>di cui già impegnato</i>	0,00	0,00	0,00
		<i>di cui fondo plur. vinc.</i>	0,00	0,00	0,00
		previsione di cassa	0,00		
Missione 20	Fondi e accantonamenti	previsione di competenza	12.138,40	13.783,56	16.683,56
		<i>di cui già impegnato</i>	0,00	0,00	0,00
		<i>di cui fondo plur. vinc.</i>	0,00	0,00	0,00
		previsione di cassa	1.400,00		
Missione 50	Debito pubblico	previsione di competenza	25.953,00	25.959,24	25.959,24
		<i>di cui già impegnato</i>	0,00	0,00	0,00
		<i>di cui fondo plur. vinc.</i>	0,00	0,00	0,00
		previsione di cassa	30.531,66		
Missione 60	Anticipazioni finanziarie	previsione di competenza	0,00	0,00	0,00
		<i>di cui già impegnato</i>	0,00	0,00	0,00
		<i>di cui fondo plur. vinc.</i>	0,00	0,00	0,00
		previsione di cassa	0,00		
Missione 99	Servizi per conto terzi	previsione di competenza	56.190,00	54.690,00	54.690,00
		<i>di cui già impegnato</i>	0,00	0,00	0,00
		<i>di cui fondo plur. vinc.</i>	0,00	0,00	0,00
		previsione di cassa	62.323,40		
	TOTALI MISSIONI	previsione di competenza	517.793,50	359.953,44	362.953,44
		<i>di cui già impegnato</i>	0,00	0,00	0,00
		<i>di cui fondo plur. vinc.</i>	0,00	0,00	0,00
		previsione di cassa	599.431,71		
	TOTALE GENERALE SPESE	previsione di competenza	517.793,50	359.953,44	362.953,44
		<i>di cui già impegnato</i>	0,00	0,00	0,00
		<i>di cui fondo plur. vinc.</i>	0,00	0,00	0,00
		previsione di cassa	599.431,71		

Missione 1 - Servizi istituzionali, generali e di gestione

La missione 1 viene così definita dal Glossario COFOG:

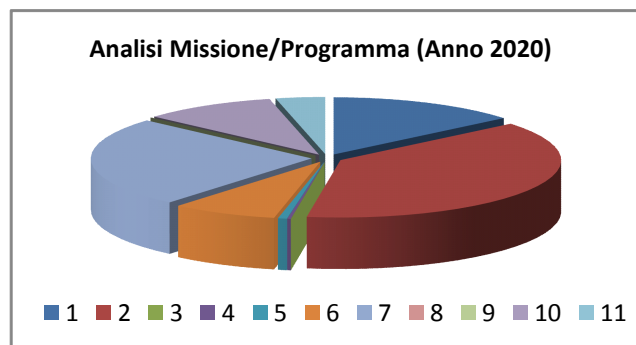
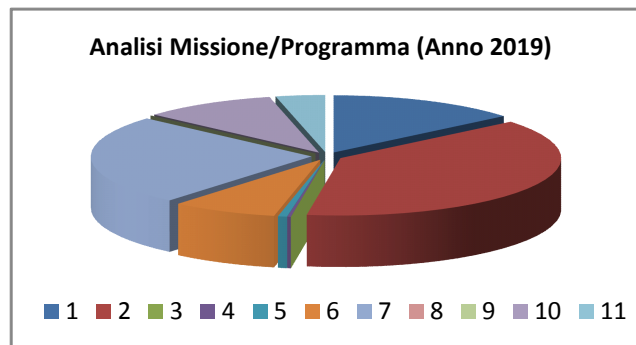
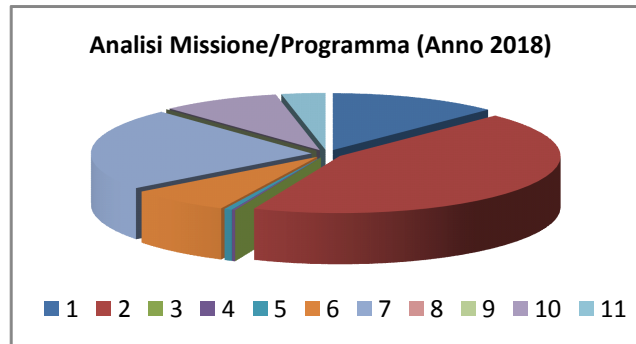
“Amministrazione e funzionamento dei servizi generali, dei servizi statistici e informativi, delle attività per lo sviluppo dell’ente in una ottica di governance e partenariato e per la comunicazione istituzionale.

Amministrazione, funzionamento e supporto agli organi esecutivi e legislativi. Amministrazione e funzionamento dei servizi di pianificazione economica in generale e delle attività per gli affari e i servizi finanziari e fiscali. Sviluppo e gestione delle politiche per il personale.

Interventi che rientrano nell’ambito della politica regionale unitaria di carattere generale e di assistenza tecnica.”

All’interno della Missione 1 si possono trovare i seguenti Programmi a cui fanno capo i rispettivi responsabili:

Programma			Anno 2018	Anno 2019	Anno 2020	Responsabili
1	Organi istituzionali	comp	21.668,00	21.724,00	21.724,00	_____
		fpv	0,00	0,00	0,00	
		cassa	22.054,45			
2	Segreteria generale	comp	76.480,00	59.430,00	59.430,00	_____
		fpv	0,00	0,00	0,00	
		cassa	88.353,15			
3	Gestione economica, finanziaria, programmazione, provveditorato	comp	0,00	0,00	0,00	_____
		fpv	0,00	0,00	0,00	
		cassa	0,00			
4	Gestione delle entrate tributarie e servizi fiscali	comp	400,00	400,00	400,00	_____
		fpv	0,00	0,00	0,00	
		cassa	400,00			
5	Gestione dei beni demaniali e patrimoniali	comp	1.000,00	1.000,00	1.000,00	_____
		fpv	0,00	0,00	0,00	
		cassa	1.244,29			
6	Ufficio tecnico	comp	13.000,00	12.000,00	12.000,00	_____
		fpv	0,00	0,00	0,00	
		cassa	24.155,50			
7	Elezioni e consultazioni popolari - Anagrafe e stato civile	comp	40.850,00	39.400,00	39.400,00	_____
		fpv	0,00	0,00	0,00	
		cassa	44.001,13			
8	Statistica e sistemi informativi	comp	0,00	0,00	0,00	_____
		fpv	0,00	0,00	0,00	
		cassa	0,00			
9	Assistenza tecnico-amministrativa agli enti locali	comp	0,00	0,00	0,00	_____
		fpv	0,00	0,00	0,00	
		cassa	0,00			
10	Risorse umane	comp	15.205,00	15.205,00	15.205,00	_____
		fpv	0,00	0,00	0,00	
		cassa	16.472,12			
11	Altri servizi generali	comp	5.600,00	5.600,00	5.600,00	_____
		fpv	0,00	0,00	0,00	
		cassa	6.760,36			
TOTALI MISSIONE		comp	174.203,00	154.759,00	154.759,00	
		fpv	0,00	0,00	0,00	
		cassa	203.441,00			



Missione 2 - Giustizia

La missione 2 viene così definita dal Glossario COFOG:

“Amministrazione, funzionamento per il supporto tecnico, amministrativo e gestionale per gli acquisti, i servizi e le manutenzioni di competenza locale necessari al funzionamento e mantenimento degli Uffici giudiziari cittadini e delle case circondariali. Interventi che rientrano nell’ambito della politica regionale unitaria in materia di giustizia.”

All’interno della Missione 2 si possono trovare i seguenti Programmi a cui fanno capo i rispettivi responsabili:

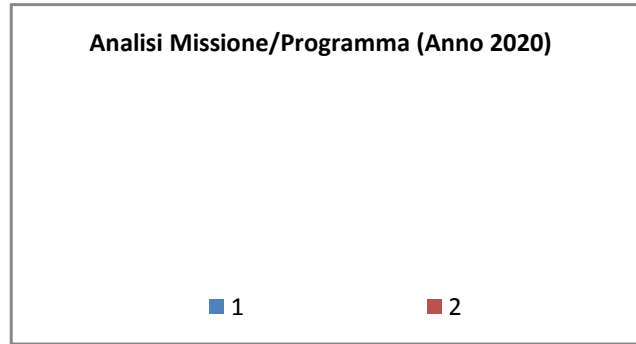
Programma			Anno 2018	Anno 2019	Anno 2020	Responsabili
1	Uffici giudiziari	comp	0,00	0,00	0,00	_____
		fpv	0,00	0,00	0,00	
		cassa	0,00			
2	Casa circondariale e altri servizi	comp	0,00	0,00	0,00	_____
		fpv	0,00	0,00	0,00	
		cassa	0,00			
TOTALI MISSIONE		comp	0,00	0,00	0,00	
		fpv	0,00	0,00	0,00	
		cassa	0,00			

Analisi Missione/Programma (Anno 2018)

■ 1 ■ 2

Analisi Missione/Programma (Anno 2019)

■ 1 ■ 2



Missione 3 - Ordine pubblico e sicurezza

La missione 3 viene così definita dal Glossario COFOG:

“Amministrazione e funzionamento delle attività collegate all’ordine pubblico e alla sicurezza a livello locale, alla polizia locale, commerciale e amministrativa. Sono incluse le attività di supporto alla programmazione, al coordinamento e al monitoraggio delle relative politiche. Sono comprese anche le attività in forma di collaborazione con altre forze di polizia presenti sul territorio. Interventi che rientrano nell’ambito della politica regionale unitaria in materia di ordine pubblico e sicurezza.”

All’interno della Missione 3 si possono trovare i seguenti Programmi a cui fanno capo i rispettivi responsabili:

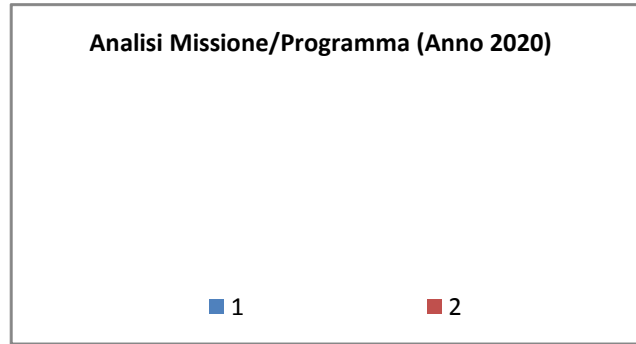
Programma			Anno 2018	Anno 2019	Anno 2020	Responsabili
1	Polizia locale e amministrativa	comp	0,00	0,00	0,00	_____
		fpv	0,00	0,00	0,00	
		cassa	0,00			
2	Sistema integrato di sicurezza urbana	comp	0,00	0,00	0,00	_____
		fpv	0,00	0,00	0,00	
		cassa	0,00			
TOTALI MISSIONE		comp	0,00	0,00	0,00	
		fpv	0,00	0,00	0,00	
		cassa	0,00			

Analisi Missione/Programma (Anno 2018)

■ 1 ■ 2

Analisi Missione/Programma (Anno 2019)

■ 1 ■ 2



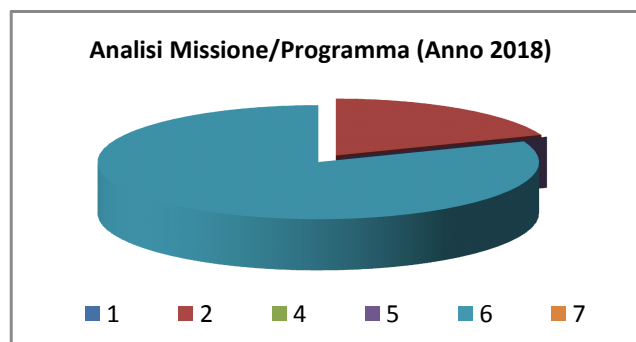
Missione 4 - Istruzione e diritto allo studio

La missione 4 viene così definita dal Glossario COFOG:

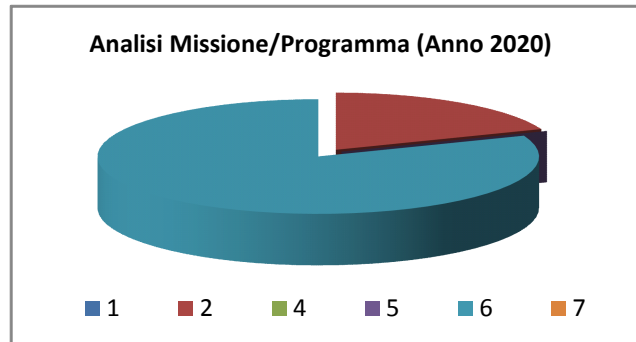
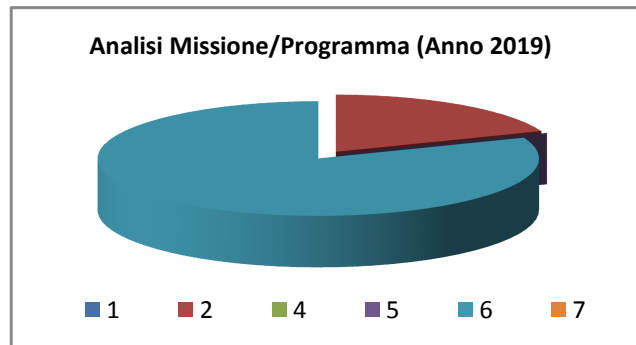
“Amministrazione, funzionamento ed erogazione di istruzione di qualunque ordine e grado per l’obbligo formativo e dei servizi connessi (quali assistenza scolastica, trasporto e refezione), ivi inclusi gli interventi per l’edilizia scolastica e l’edilizia residenziale per il diritto allo studio. Sono incluse le attività di supporto alla programmazione, al coordinamento e al monitoraggio delle politiche per l’istruzione. Interventi che rientrano nell’ambito della politica regionale unitaria in materia di istruzione e diritto allo studio.”

All’interno della Missione 4 si possono trovare i seguenti Programmi a cui fanno capo i rispettivi responsabili:

Programma			Anno 2018	Anno 2019	Anno 2020	Responsabili
1	Istruzione prescolastica	comp	0,00	0,00	0,00	_____
		fpv	0,00	0,00	0,00	
		cassa	0,00			
2	Altri ordini di istruzione non universitaria	comp	1.700,00	1.700,00	1.700,00	_____
		fpv	0,00	0,00	0,00	
		cassa	1.700,07			
4	Istruzione universitaria	comp	0,00	0,00	0,00	_____
		fpv	0,00	0,00	0,00	
		cassa	0,00			
5	Istruzione tecnica superiore	comp	0,00	0,00	0,00	_____
		fpv	0,00	0,00	0,00	
		cassa	0,00			
6	Servizi ausiliari all’istruzione	comp	7.200,00	7.200,00	7.200,00	_____
		fpv	0,00	0,00	0,00	
		cassa	7.396,81			
7	Diritto allo studio	comp	0,00	0,00	0,00	_____
		fpv	0,00	0,00	0,00	
		cassa	0,00			
TOTALI MISSIONE		comp	8.900,00	8.900,00	8.900,00	
		fpv	0,00	0,00	0,00	
		cassa	9.096,88			



Documento Unico di Programmazione 2018/2020



Missione 5 - Tutela e valorizzazione dei beni e delle attività culturali

La missione 5 viene così definita dal Glossario COFOG:

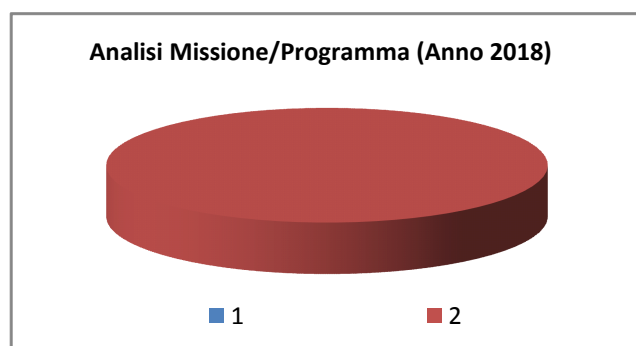
“Amministrazione e funzionamento delle attività di tutela e sostegno, di ristrutturazione e manutenzione dei beni di interesse storico, artistico e culturale e del patrimonio archeologico e architettonico

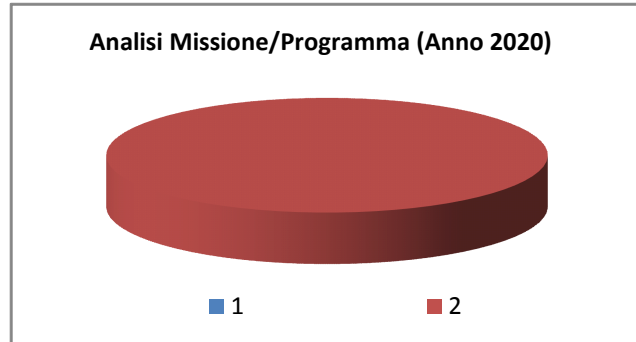
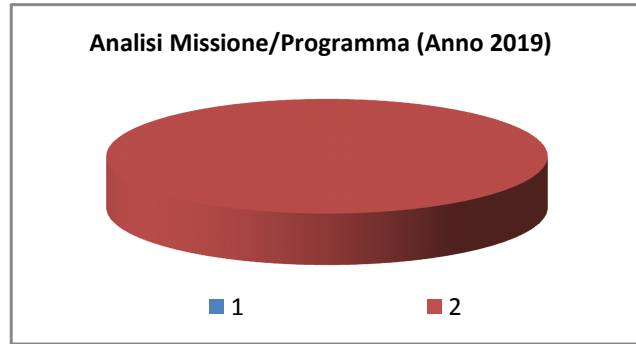
Amministrazione, funzionamento ed erogazione di servizi culturali e di sostegno alle strutture e alle attività culturali non finalizzate al turismo. Sono incluse le attività di supporto alla programmazione, al coordinamento e al monitoraggio delle relative politiche.

Interventi che rientrano nell’ambito della politica regionale unitaria in materia di tutela e valorizzazione dei beni e delle attività culturali.”

All’interno della Missione 5 si possono trovare i seguenti Programmi a cui fanno capo i rispettivi responsabili:

Programma			Anno 2018	Anno 2019	Anno 2020	Responsabili
1	Valorizzazione dei beni di interesse storico	comp	0,00	0,00	0,00	_____
		fpv	0,00	0,00	0,00	
		cassa	0,00			
2	Attività culturali e interventi diversi nel settore culturale	comp	2.500,00	2.500,00	2.500,00	_____
		fpv	0,00	0,00	0,00	
		cassa	3.700,12			
TOTALI MISSIONE		comp	2.500,00	2.500,00	2.500,00	
		fpv	0,00	0,00	0,00	
		cassa	3.700,12			





Missione 6 - Politiche giovanili, sport e tempo libero

La missione 6 viene così definita dal Glossario COFOG:

“Amministrazione e funzionamento di attività sportive, ricreative e per i giovani, incluse la fornitura di servizi sportivi e ricreativi, le misure di sostegno alle strutture per la pratica dello sport o per eventi sportivi e ricreativi e le misure di supporto alla programmazione, al coordinamento e al monitoraggio delle relative politiche. Interventi che rientrano nell’ambito della politica regionale unitaria in materia di politiche giovanili, per lo sport e il tempo libero.”

All’interno della Missione 6 si possono trovare i seguenti Programmi a cui fanno capo i rispettivi responsabili:

			Anno 2018	Anno 2019	Anno 2020	Responsabili
<p>Analisi Missione/Programma (Anni)</p> <p>■ 1 ■ 2</p>						
<p>Analisi Missione/Programma (Anni)</p> <p>■ 1 ■ 2</p>						
<p>Analisi Missione/Programma (Anni)</p> <p>■ 1 ■ 2</p>						
1	Sport e tempo libero	c o m p	0,00	0,00	0,00	_____

Documento Unico di Programmazione 2018/2020

		<i>f p v c a s s a c o m p f p v c a s s a</i>	0,00	0,00	0,00	
			0,00			
2	Giovani		0,00	0,00	0,00	
		<i>f p v c a s s a</i>	0,00	0,00	0,00	
			0,00			
	TOTALI MISSIONE	<i>c o m p f p v c a s s a</i>	0,00	0,00	0,00	
			<i>0,00</i>	<i>0,00</i>	<i>0,00</i>	
			0,00			

Missione 7 - Turismo

La missione 7 viene così definita dal Glossario COFOG:

“Amministrazione e funzionamento delle attività e dei servizi relativi al turismo e per la promozione e lo sviluppo del turismo sul territorio, ivi incluse le attività di supporto alla programmazione, al coordinamento e al monitoraggio delle relative politiche. Interventi che rientrano nell’ambito della politica regionale unitaria in materia di turismo.”

All’interno della Missione 7 si possono trovare i seguenti Programmi a cui fanno capo i rispettivi responsabili:

<i>Programma</i>			<i>Anno 2018</i>	<i>Anno 2019</i>	<i>Anno 2020</i>	<i>Responsabili</i>
1	Sviluppo e la valorizzazione del turismo	comp	700,00	700,00	700,00	_____
		fpv	0,00	0,00	0,00	
		cassa	700,00			
TOTALI MISSIONE		comp	700,00	700,00	700,00	
		fpv	0,00	0,00	0,00	
		cassa	700,00			

Missione 8 - Assetto del territorio ed edilizia abitativa

La missione 8 viene così definita dal Glossario COFOG:

“Amministrazione, funzionamento e fornitura dei servizi e delle attività relativi alla pianificazione e alla gestione del territorio e per la casa, ivi incluse le attività di supporto alla programmazione, al coordinamento e al monitoraggio delle relative politiche. Interventi che rientrano nell’ambito della politica regionale unitaria in materia di assetto del territorio e di edilizia abitativa.”

All’interno della Missione 8 si possono trovare i seguenti Programmi a cui fanno capo i rispettivi responsabili:

Programma			Anno 2018	Anno 2019	Anno 2020	Responsabili
1	Urbanistica e assetto del territorio	comp	0,00	0,00	0,00	_____
		fpv	0,00	0,00	0,00	
		cassa	5.081,62			
2	Edilizia residenziale pubblica e locale e piani di edilizia economico-popolare	comp	0,00	0,00	0,00	_____
		fpv	0,00	0,00	0,00	
		cassa	0,00			
TOTALI MISSIONE		comp	0,00	0,00	0,00	
		fpv	0,00	0,00	0,00	
		cassa	5.081,62			

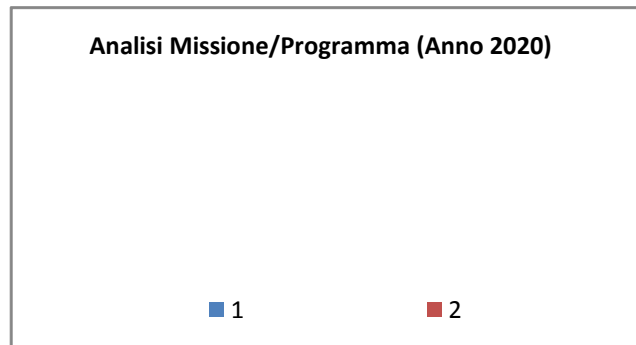
Analisi Missione/Programma (Anno 2018)

■ 1 ■ 2

Analisi Missione/Programma (Anno 2019)

■ 1 ■ 2

Documento Unico di Programmazione 2018/2020



In riferimento all'organico, dotazione mezzi e dotazioni strumentali dei programmi della Missione 8, si evidenziano i seguenti elementi:

Missione 9 - Sviluppo sostenibile e tutela del territorio e dell'ambiente

La missione 9 viene così definita dal Glossario COFOG:

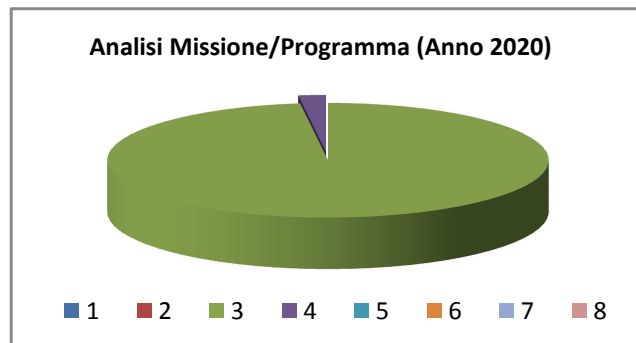
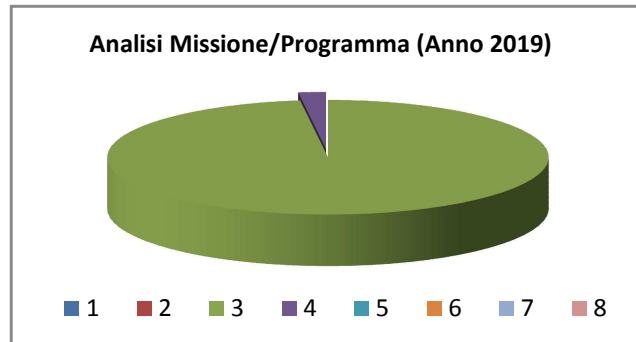
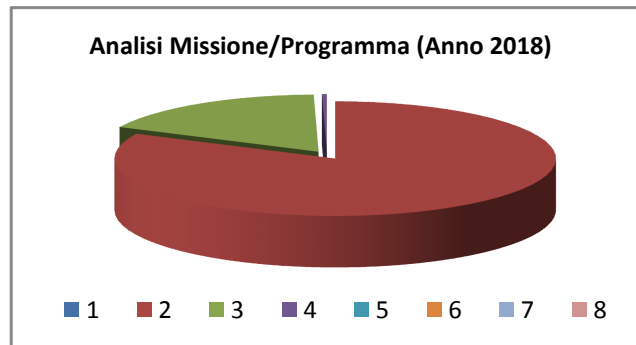
“Amministrazione e funzionamento delle attività e dei servizi connessi alla tutela dell’ambiente, del territorio, delle risorse naturali e delle biodiversità, di difesa del suolo e dall’inquinamento del suolo, dell’acqua e dell’aria

Amministrazione, funzionamento e fornitura dei servizi inerenti l’igiene ambientale, lo smaltimento dei rifiuti e la gestione del servizio idrico. Sono incluse le attività di supporto alla programmazione, al coordinamento e al monitoraggio delle relative politiche. Interventi che rientrano nell’ambito della politica regionale unitaria in materia di sviluppo sostenibile e tutela del territorio e dell’ambiente.”

All’interno della Missione 9 si possono trovare i seguenti Programmi a cui fanno capo i rispettivi responsabili:

Programma			Anno 2018	Anno 2019	Anno 2020	Responsabili
1	Difesa del suolo	comp	0,00	0,00	0,00	_____
		fpv	0,00	0,00	0,00	
		cassa	252,62			
2	Tutela, valorizzazione e recupero ambientale	comp	139.000,00	0,00	0,00	_____
		fpv	0,00	0,00	0,00	
		cassa	159.926,23			
3	Rifiuti	comp	29.700,00	29.700,00	29.700,00	_____
		fpv	0,00	0,00	0,00	
		cassa	38.634,46			
4	Servizio idrico integrato	comp	600,00	612,00	612,00	_____
		fpv	0,00	0,00	0,00	
		cassa	600,00			
5	Aree protette, parchi naturali, protezione naturalistica e forestazione	comp	0,00	0,00	0,00	_____
		fpv	0,00	0,00	0,00	
		cassa	0,00			
6	Tutela e valorizzazione delle risorse idriche	comp	0,00	0,00	0,00	_____
		fpv	0,00	0,00	0,00	
		cassa	0,00			
7	Sviluppo sostenibile territorio montano piccoli Comuni	comp	0,00	0,00	0,00	_____
		fpv	0,00	0,00	0,00	
		cassa	0,00			
8	Qualità dell'aria e riduzione dell'inquinamento	comp	0,00	0,00	0,00	_____
		fpv	0,00	0,00	0,00	
		cassa	0,00			
TOTALI MISSIONE		comp	169.300,00	30.312,00	30.312,00	
		fpv	0,00	0,00	0,00	
		cassa	199.413,31			

Documento Unico di Programmazione 2018/2020



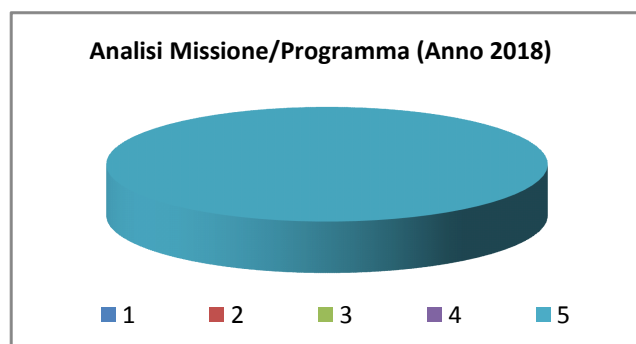
Missione 10 - Trasporti e diritto alla mobilità

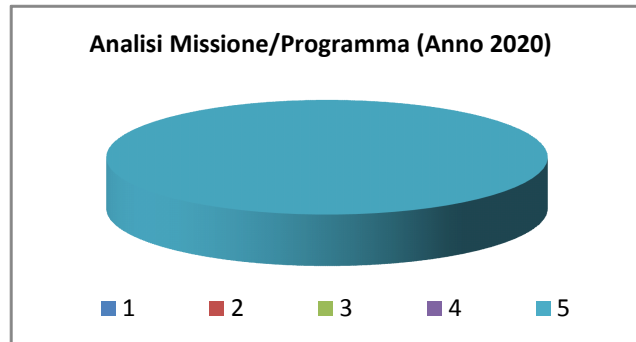
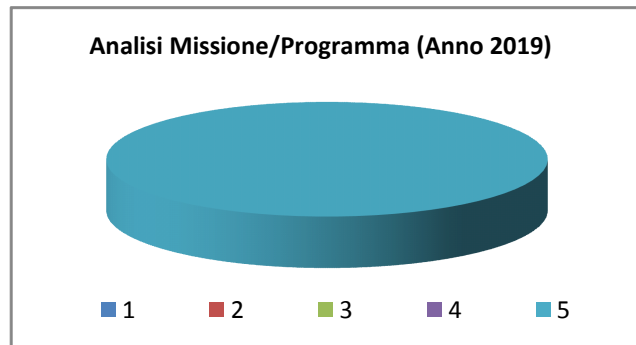
La missione 10 viene così definita dal Glossario COFOG:

“Amministrazione, funzionamento e regolamentazione delle attività inerenti la pianificazione, la gestione e l'erogazione di servizi relativi alla mobilità sul territorio. Sono incluse le attività di supporto alla programmazione, al coordinamento e al monitoraggio delle relative politiche. Interventi che rientrano nell'ambito della politica regionale unitaria in materia di trasporto e diritto alla mobilità.”

All'interno della Missione 10 si possono trovare i seguenti Programmi a cui fanno capo i rispettivi responsabili:

Programma			Anno 2018	Anno 2019	Anno 2020	Responsabili
1	Trasporto ferroviario	comp	0,00	0,00	0,00	
		fpv	0,00	0,00	0,00	
		cassa	0,00			
2	Trasporto pubblico locale	comp	0,00	0,00	0,00	
		fpv	0,00	0,00	0,00	
		cassa	0,00			
3	Trasporto per vie d'acqua	comp	0,00	0,00	0,00	
		fpv	0,00	0,00	0,00	
		cassa	0,00			
4	Altre modalità di trasporto	comp	0,00	0,00	0,00	
		fpv	0,00	0,00	0,00	
		cassa	0,00			
5	Viabilità e infrastrutture stradali	comp	49.522,00	49.617,20	49.717,20	
		fpv	0,00	0,00	0,00	
		cassa	61.975,77			
TOTALI MISSIONE		comp	49.522,00	49.617,20	49.717,20	
		fpv	0,00	0,00	0,00	
		cassa	61.975,77			





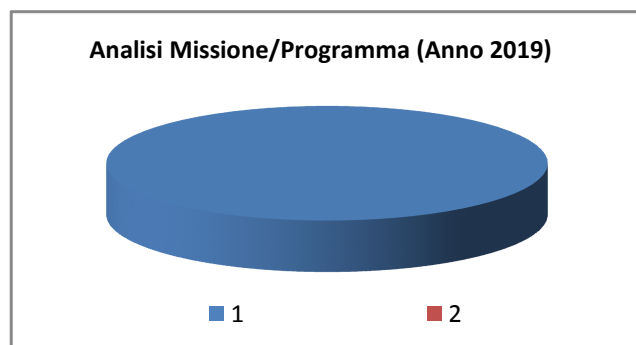
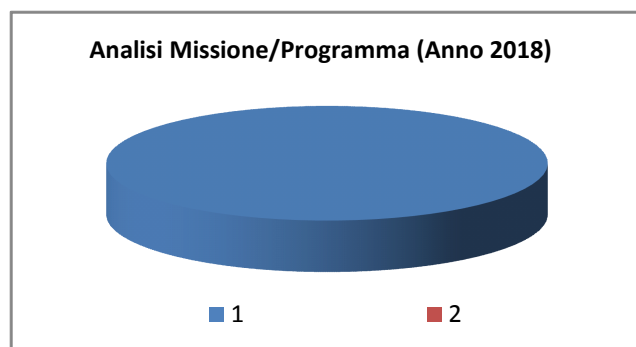
Missione 11 - Soccorso civile

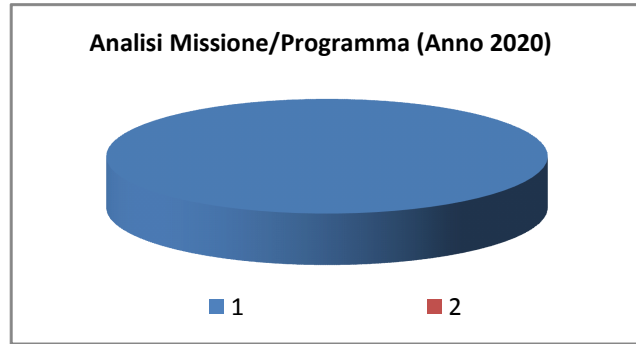
La missione 11 viene così definita dal Glossario COFOG:

“Amministrazione e funzionamento delle attività relative agli interventi di protezione civile sul territorio, per la previsione, la prevenzione, il soccorso e il superamento delle emergenze e per fronteggiare le calamità naturali. Programmazione, coordinamento e monitoraggio degli interventi di soccorso civile sul territorio, ivi comprese anche le attività in forma di collaborazione con altre amministrazioni competenti in materia. Interventi che rientrano nell’ambito della politica regionale unitaria in materia di soccorso civile.”

All’interno della Missione 11 si possono trovare i seguenti Programmi a cui fanno capo i rispettivi responsabili:

Programma			Anno 2018	Anno 2019	Anno 2020	Responsabili
1	Sistema di protezione civile	comp	2.453,10	2.502,16	2.502,16	_____
		fpv	0,00	0,00	0,00	
		cassa	2.541,18			
2	Interventi a seguito di calamità naturali	comp	0,00	0,00	0,00	_____
		fpv	0,00	0,00	0,00	
		cassa	0,00			
TOTALI MISSIONE		comp	2.453,10	2.502,16	2.502,16	
		fpv	0,00	0,00	0,00	
		cassa	2.541,18			





Missione 12 - Diritti sociali, politiche sociali e famiglia

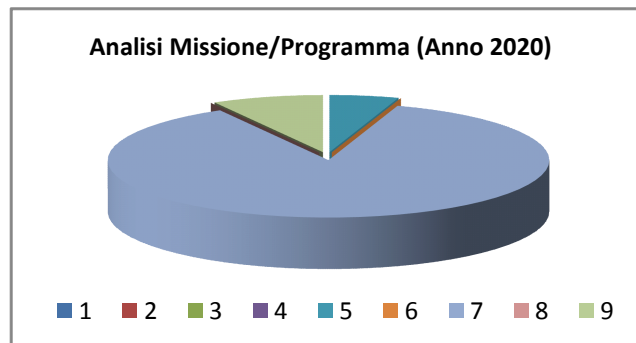
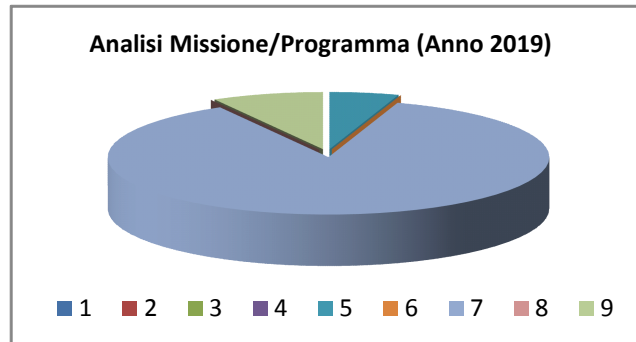
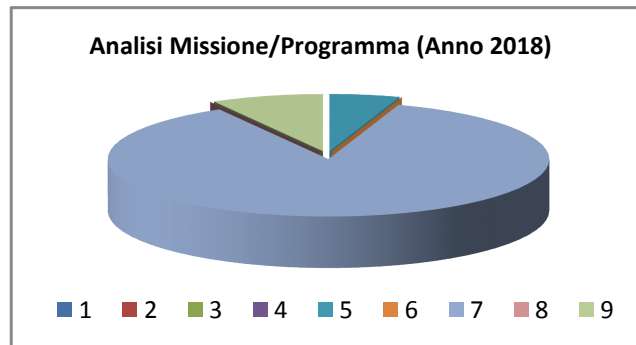
La missione 12 viene così definita dal Glossario COFOG:

“Amministrazione, funzionamento e fornitura dei servizi e delle attività in materia di protezione sociale a favore e a tutela dei diritti della famiglia, dei minori, degli anziani, dei disabili, dei soggetti a rischio di esclusione sociale, ivi incluse le misure di sostegno e sviluppo alla cooperazione e al terzo settore che operano in tale ambito. Sono incluse le attività di supporto alla programmazione, al coordinamento e al monitoraggio delle relative politiche. Interventi che rientrano nell’ambito della politica regionale unitaria in materia di diritti sociali e famiglia.”

All’interno della Missione 12 si possono trovare i seguenti Programmi a cui fanno capo i rispettivi responsabili:

<i>Programma</i>			<i>Anno 2018</i>	<i>Anno 2019</i>	<i>Anno 2020</i>	<i>Responsabili</i>
1	Interventi per l'infanzia e i minori e per asili nido	comp	0,00	0,00	0,00	_____
		fpv	0,00	0,00	0,00	
		cassa	0,00			
2	Interventi per la disabilità	comp	0,00	0,00	0,00	_____
		fpv	0,00	0,00	0,00	
		cassa	0,00			
3	Interventi per gli anziani	comp	0,00	0,00	0,00	_____
		fpv	0,00	0,00	0,00	
		cassa	0,00			
4	Interventi per i soggetti a rischio di esclusione sociale	comp	0,00	0,00	0,00	_____
		fpv	0,00	0,00	0,00	
		cassa	0,00			
5	Interventi per le famiglie	comp	820,00	824,00	824,00	_____
		fpv	0,00	0,00	0,00	
		cassa	820,00			
6	Interventi per il diritto alla casa	comp	0,00	0,00	0,00	_____
		fpv	0,00	0,00	0,00	
		cassa	0,00			
7	Programmazione e governo della rete dei servizi sociosanitari e sociali	comp	13.800,00	14.076,00	14.076,00	_____
		fpv	0,00	0,00	0,00	
		cassa	16.907,77			
8	Cooperazione e associazionismo	comp	0,00	0,00	0,00	_____
		fpv	0,00	0,00	0,00	
		cassa	0,00			
9	Servizio necroscopico e cimiteriale	comp	1.314,00	1.330,28	1.330,28	_____
		fpv	0,00	0,00	0,00	
		cassa	1.499,00			
TOTALI MISSIONE		comp	15.934,00	16.230,28	16.230,28	
		fpv	0,00	0,00	0,00	
		cassa	19.226,77			

Documento Unico di Programmazione 2018/2020



Missione 13 - Tutela della salute

La missione 13 viene così definita dal Glossario COFOG:

“Amministrazione, funzionamento e fornitura dei servizi e delle attività per la prevenzione, la tutela e la cura della salute. Comprende l’edilizia sanitaria.

Programmazione, coordinamento e monitoraggio delle politiche a tutela della salute sul territorio.

Interventi che rientrano nell’ambito della politica regionale unitaria in materia di tutela della salute.”

All’interno della Missione 13 si possono trovare i seguenti Programmi a cui fanno capo i rispettivi responsabili:

<i>Programma</i>			<i>Anno 2018</i>	<i>Anno 2019</i>	<i>Anno 2020</i>	<i>Responsabili</i>
7	Ulteriori spese in materia sanitaria	comp	0,00	0,00	0,00	_____
		fpv	0,00	0,00	0,00	
		cassa	0,00			
TOTALI MISSIONE		comp	0,00	0,00	0,00	
		fpv	0,00	0,00	0,00	
		cassa	0,00			

In riferimento all’organico, dotazione mezzi e dotazioni strumentali dei programmi della Missione 13, si evidenziano i seguenti elementi:

Missione 14 - Sviluppo economico e competitività

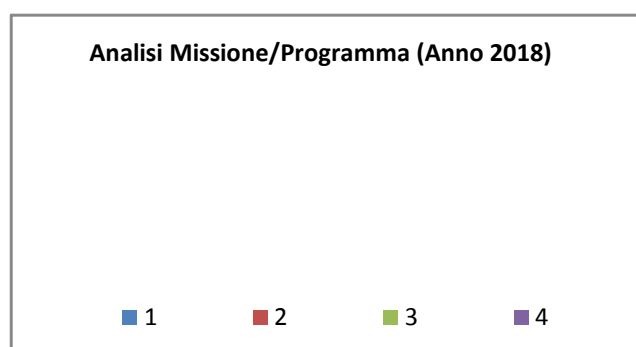
La missione 14 viene così definita dal Glossario COFOG:

“Amministrazione e funzionamento delle attività per la promozione dello sviluppo e della competitività del sistema economico locale, ivi inclusi i servizi e gli interventi per lo sviluppo sul territorio delle attività produttive, del commercio, dell’artigianato, dell’industria e dei servizi di pubblica utilità.

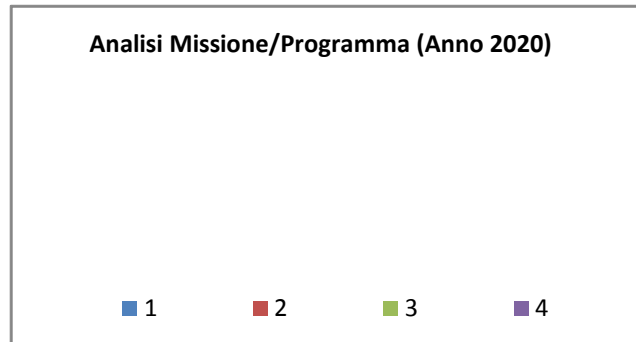
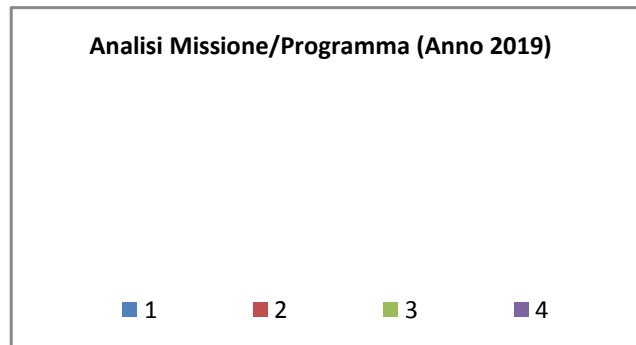
Attività di promozione e valorizzazione dei servizi per l’innovazione, la ricerca e lo sviluppo tecnologico del territorio. Sono incluse le attività di supporto alla programmazione, al coordinamento e al monitoraggio delle relative politiche. Interventi che rientrano nell’ambito della politica regionale unitaria in materia di sviluppo economico e competitività.”

All’interno della Missione 14 si possono trovare i seguenti Programmi a cui fanno capo i rispettivi responsabili:

Programma			Anno 2018	Anno 2019	Anno 2020	Responsabili
1	Industria, PMI e Artigianato	comp	0,00	0,00	0,00	_____
		fpv	0,00	0,00	0,00	
		cassa	0,00			
2	Commercio - reti distributive - tutela dei consumatori	comp	0,00	0,00	0,00	_____
		fpv	0,00	0,00	0,00	
		cassa	0,00			
3	Ricerca e innovazione	comp	0,00	0,00	0,00	_____
		fpv	0,00	0,00	0,00	
		cassa	0,00			
4	Reti e altri servizi di pubblica utilità	comp	0,00	0,00	0,00	_____
		fpv	0,00	0,00	0,00	
		cassa	0,00			
TOTALI MISSIONE		comp	0,00	0,00	0,00	
		fpv	0,00	0,00	0,00	
		cassa	0,00			



Documento Unico di Programmazione 2018/2020



In riferimento all'organico, dotazione mezzi e dotazioni strumentali dei programmi della Missione 14, si evidenziano i seguenti elementi:

Missione 15 - Politiche per il lavoro e la formazione professionale

La missione 15 viene così definita dal Glossario COFOG:

“Amministrazione e funzionamento delle attività di supporto: alle politiche attive di sostegno e promozione dell’occupazione e dell’inserimento nel mercato del lavoro; alle politiche passive del lavoro a tutela dal rischio di disoccupazione; alla promozione, sostegno e programmazione della rete dei servizi per il lavoro e per la formazione e l’orientamento professionale.

Sono incluse le attività di supporto alla programmazione, al coordinamento e al monitoraggio delle relative politiche, anche per la realizzazione di programmi comunitari. Interventi che rientrano nell’ambito della politica regionale unitaria in materia di lavoro e formazione professionale.”

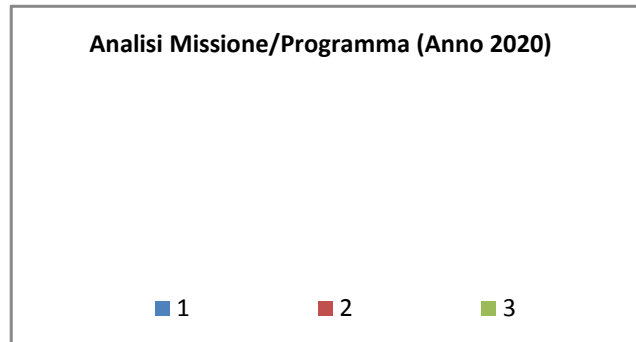
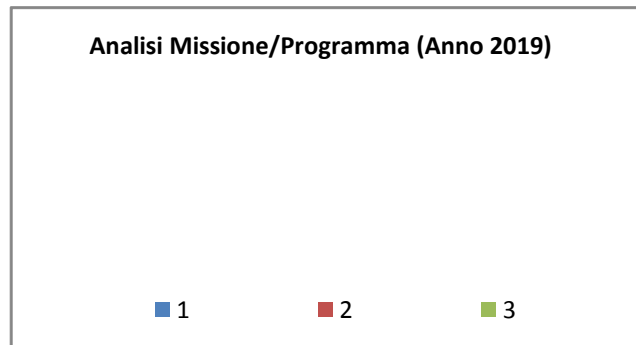
All’interno della Missione 15 si possono trovare i seguenti Programmi a cui fanno capo i rispettivi responsabili:

Programma			Anno 2018	Anno 2019	Anno 2020	Responsabili
1	Servizi per lo sviluppo del mercato del lavoro	comp	0,00	0,00	0,00	_____
		fpv	0,00	0,00	0,00	
		cassa	0,00			
2	Formazione professionale	comp	0,00	0,00	0,00	_____
		fpv	0,00	0,00	0,00	
		cassa	0,00			
3	Sostegno all'occupazione	comp	0,00	0,00	0,00	_____
		fpv	0,00	0,00	0,00	
		cassa	0,00			
TOTALI MISSIONE		comp	0,00	0,00	0,00	
		fpv	0,00	0,00	0,00	
		cassa	0,00			

Analisi Missione/Programma (Anno 2018)

■ 1 ■ 2 ■ 3

Documento Unico di Programmazione 2018/2020



In riferimento all'organico, dotazione mezzi e dotazioni strumentali dei programmi della Missione 15, si evidenziano i seguenti elementi:

Missione 16 - Agricoltura, politiche agroalimentari e pesca

La missione 16 viene così definita dal Glossario COFOG:

“Amministrazione, funzionamento ed erogazione di servizi inerenti lo sviluppo sul territorio delle aree rurali, dei settori agricolo e agroindustriale, alimentare, forestale, zootecnico, della caccia, della pesca e dell’acquacoltura. Programmazione, coordinamento e monitoraggio delle relative politiche sul territorio anche in raccordo con la programmazione comunitaria e statale. Interventi che rientrano nell’ambito della politica regionale unitaria in materia di agricoltura, sistemi agroalimentari, caccia e pesca.”

All’interno della Missione 16 si possono trovare i seguenti Programmi a cui fanno capo i rispettivi responsabili:

			Anno 2018	Anno 2019	Anno 2020	Responsabili
Analisi Missione/Programmi						
■ 1						
Analisi Missione/Programmi						
■ 1						
Analisi Missione/Programmi						
■ 1						
1	Sviluppo del settore agricolo e	comp	0,00	0,00	0,00	_____

Documento Unico di Programmazione 2018/2020

	del sistema agroalimentare					
		<i>fpv</i>	0,00	0,00	0,00	
		cassa	0,00			
2	Caccia e pesca	comp	0,00	0,00	0,00	
		<i>fpv</i>	0,00	0,00	0,00	
		cassa	0,00			
	TOTALI MISSIONE	comp	0,00	0,00	0,00	
		<i>fpv</i>	0,00	0,00	0,00	
		cassa	0,00			

Missione 17 - Energia e diversificazione delle fonti energetiche

La missione 17 viene così definita dal Glossario COFOG:

“Programmazione del sistema energetico e razionalizzazione delle reti energetiche nel territorio, nell’ambito del quadro normativo e istituzionale comunitario e statale. Attività per incentivare l’uso razionale dell’energia e l’utilizzo delle fonti rinnovabili.

Programmazione e coordinamento per la razionalizzazione e lo sviluppo delle infrastrutture e delle reti energetiche sul territorio.

Interventi che rientrano nell’ambito della politica regionale unitaria in materia di energia e diversificazione delle fonti energetiche.”

All’interno della Missione 17 si possono trovare i seguenti Programmi a cui fanno capo i rispettivi responsabili:

<i>Programma</i>			<i>Anno 2018</i>	<i>Anno 2019</i>	<i>Anno 2020</i>	<i>Responsabili</i>
1	Fonti energetiche	comp	0,00	0,00	0,00	_____
		fpv	0,00	0,00	0,00	
		cassa	0,00			
TOTALI MISSIONE		comp	0,00	0,00	0,00	
		fpv	0,00	0,00	0,00	
		cassa	0,00			

Missione 18 - Relazioni con le altre autonomie territoriali e locali

La missione 18 viene così definita dal Glossario COFOG:

“Erogazioni ad altre amministrazioni territoriali e locali per finanziamenti non riconducibili a specifiche missioni, per trasferimenti a fini perequativi, per interventi in attuazione del federalismo fiscale di cui alla legge delega n.42/2009.

Comprende le concessioni di crediti a favore delle altre amministrazioni territoriali e locali non riconducibili a specifiche missioni.

Interventi che rientrano nell’ambito della politica regionale unitaria per le relazioni con le altre autonomie territoriali.”

All’interno della Missione 18 si possono trovare i seguenti Programmi a cui fanno capo i rispettivi responsabili:

<i>Programma</i>			<i>Anno 2018</i>	<i>Anno 2019</i>	<i>Anno 2020</i>	<i>Responsabili</i>
1	Relazioni finanziarie con le altre autonomie territoriali	comp	0,00	0,00	0,00	_____
		fpv	0,00	0,00	0,00	
		cassa	0,00			
	TOTALI MISSIONE	comp	0,00	0,00	0,00	
		fpv	0,00	0,00	0,00	
		cassa	0,00			

Missione 19 - Relazioni internazionali

La missione 19 viene così definita dal Glossario COFOG:

“Amministrazione e funzionamento delle attività per i rapporti e la partecipazione ad associazioni internazionali di regioni ed enti locali, per i programmi di promozione internazionale e per la cooperazione internazionale allo sviluppo. Interventi che rientrano nell’ambito della politica regionale di cooperazione territoriale transfrontaliera.”

All’interno della Missione 19 si possono trovare i seguenti Programmi a cui fanno capo i rispettivi responsabili:

<i>Programma</i>			<i>Anno 2018</i>	<i>Anno 2019</i>	<i>Anno 2020</i>	<i>Responsabili</i>
1	Relazioni internazionali e Cooperazione allo sviluppo	comp	0,00	0,00	0,00	_____
		fpv	0,00	0,00	0,00	
		cassa	0,00			
TOTALI MISSIONE		comp	0,00	0,00	0,00	
		fpv	0,00	0,00	0,00	
		cassa	0,00			

Missione 20 - Fondi e accantonamenti

La missione 20 viene così definita dal Glossario COFOG:

“Accantonamenti a fondi di riserva per le spese obbligatorie e per le spese impreviste, a fondi speciali per leggi che si perfezionano successivamente all’approvazione del bilancio, al fondo crediti di dubbia esigibilità.

Non comprende il fondo pluriennale vincolato.”

All’interno della Missione 20 si possono trovare i seguenti Programmi a cui fanno capo i rispettivi responsabili:

<i>Programma</i>			<i>Anno 2018</i>	<i>Anno 2019</i>	<i>Anno 2020</i>	<i>Responsabili</i>
1	Fondo di riserva	comp	908,78	855,21	1.473,74	_____
		fpv	0,00	0,00	0,00	
		cassa	1.400,00			
2	Fondo crediti di dubbia esigibilità	comp	11.229,62	12.928,35	15.209,82	_____
		fpv	0,00	0,00	0,00	
		cassa	0,00			
3	Altri fondi	comp	0,00	0,00	0,00	_____
		fpv	0,00	0,00	0,00	
		cassa	0,00			
TOTALI MISSIONE		comp	12.138,40	13.783,56	16.683,56	
		fpv	0,00	0,00	0,00	
		cassa	1.400,00			

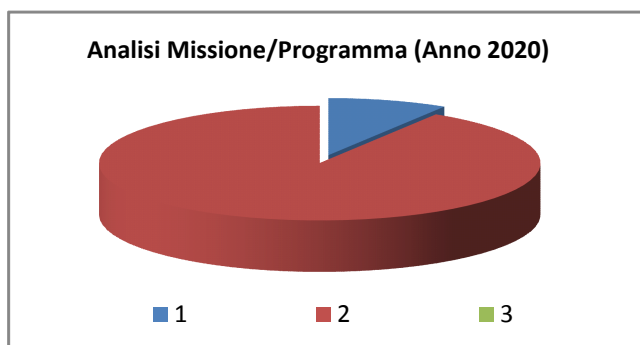
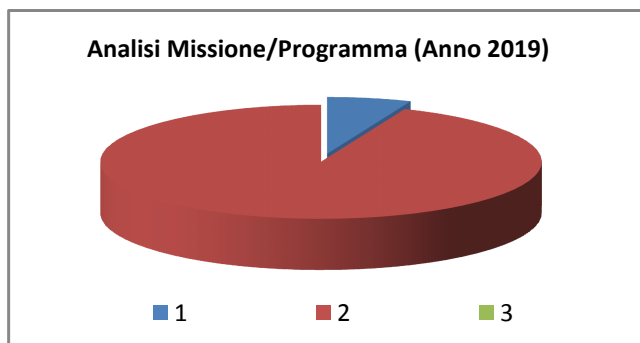
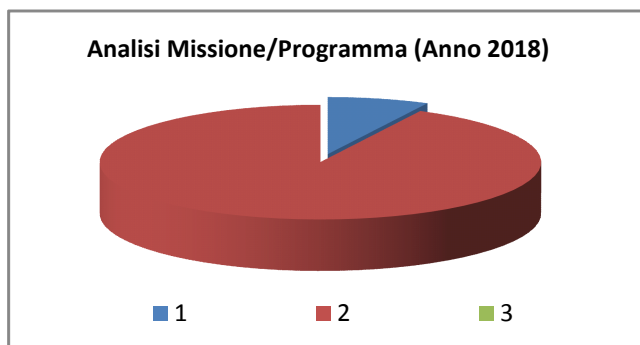
Nella missione 20 si trovano obbligatoriamente almeno 3 Fondi che sono i seguenti:

- Fondo di riserva per la competenza
- Fondo di riserva di cassa
- Fondo crediti di dubbia esigibilità

Lo stanziamento del **Fondo di riserva di competenza** deve essere compreso tra un valore minimo determinato in base allo 0,3% delle spese correnti a un valore massimo del 2% delle spese correnti. Nel presente bilancio di previsione l’importo del Fondo di riserva di competenza è stato fissato nelle seguenti misure nel triennio:

	<i>Importo</i>	<i>%</i>

Documento Unico di Programmazione 2018/2020



--	--

1° anno		
2° anno		
3° anno		

Lo stanziamento del **Fondo di riserva di cassa** deve essere almeno pari allo 0,2% delle spese complessive (Totale generale spese di bilancio).

Nel presente bilancio di previsione l'importo del Fondo di riserva di cassa è stato fissato nelle seguenti misure nel triennio:

	<i>Importo</i>	<i>%</i>
1° anno		
2° anno		
3° anno		

Lo stanziamento del Fondo crediti dubbia esigibilità va calcolato secondo le percentuali previste dal D.lgs. 118/2011 e deve essere in aumento ogni anno sino ad arrivare al 100% a regime dal 2019 e, in particolare, le percentuali minime da coprire sono le seguenti: 55% nel 2016 , il 70% nel 2017, l'85% nel 2018 e il 100% dal 2019.

Documento Unico di Programmazione 2018/2020

Nel presente bilancio di previsione l'importo del Fondo crediti di dubbia esigibilità è stato fissato nelle seguenti misure nel triennio:

	<i>Importo</i>	<i>%</i>
1° anno		
2° anno		
3° anno		

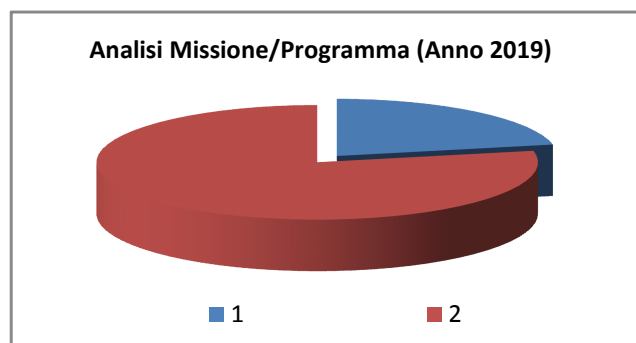
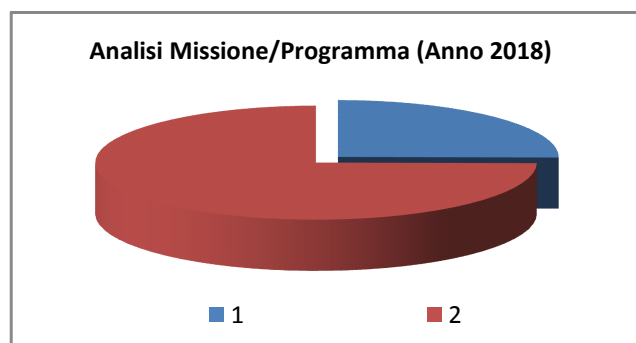
Missione 50 - Debito pubblico

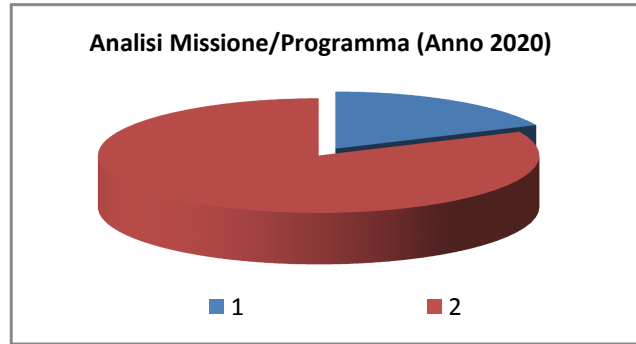
La missione 50 viene così definita dal Glossario COFOG:

“Pagamento delle quote interessi e delle quote capitale sui mutui e sui prestiti assunti dall’ente e relative spese accessorie. Comprende le anticipazioni straordinarie.”

All’interno della Missione 50 si possono trovare i seguenti Programmi a cui fanno capo i rispettivi responsabili:

Programma			Anno 2018	Anno 2019	Anno 2020	Responsabili
1	Quota interessi ammortamento mutui e prestiti obbligazionari	comp	6.532,00	5.658,24	4.728,24	_____
		fpv	0,00	0,00	0,00	
		cassa	9.969,90			
2	Quota capitale ammortamento mutui e prestiti obbligazionari	comp	19.421,00	20.301,00	21.231,00	_____
		fpv	0,00	0,00	0,00	
		cassa	20.561,76			
TOTALI MISSIONE		comp	25.953,00	25.959,24	25.959,24	
		fpv	0,00	0,00	0,00	
		cassa	30.531,66			





Missione 60 - Anticipazioni finanziarie

La missione 60 viene così definita dal Glossario COFOG:

“Spese sostenute per la restituzione delle risorse finanziarie anticipate dall’Istituto di credito che svolge il servizio di tesoreria, per fare fronte a momentanee esigenze di liquidità.”

All’interno della Missione 60 si possono trovare i seguenti Programmi a cui fanno capo i rispettivi responsabili:

<i>Programma</i>			<i>Anno 2018</i>	<i>Anno 2019</i>	<i>Anno 2020</i>	<i>Responsabili</i>
1	Restituzione anticipazioni di tesoreria	comp	0,00	0,00	0,00	_____
		fpv	0,00	0,00	0,00	
		cassa	0,00			
TOTALI MISSIONE		comp	0,00	0,00	0,00	
		fpv	0,00	0,00	0,00	
		cassa	0,00			

In riferimento all’organico, dotazione mezzi e dotazioni strumentali dei programmi della Missione 60, si evidenziano i seguenti elementi:

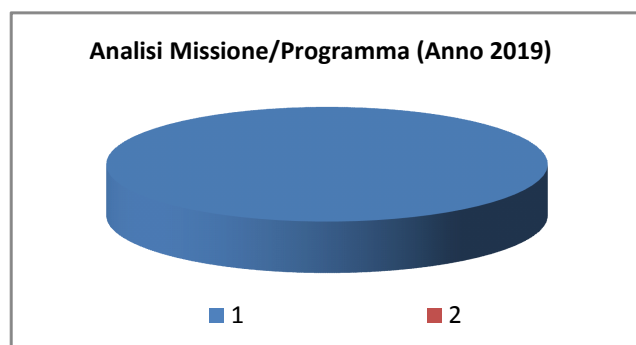
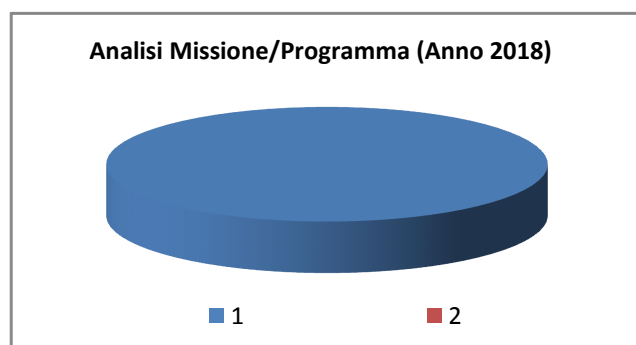
Missione 99 - Servizi per conto terzi

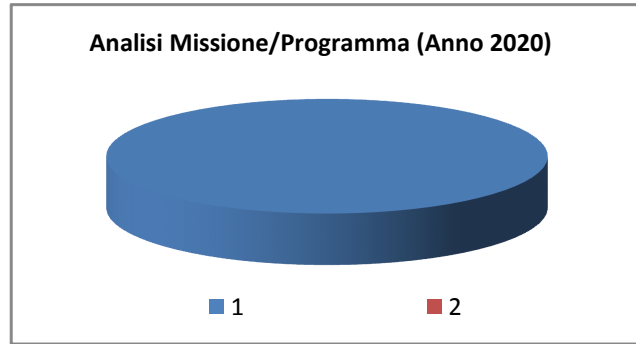
La missione 99 viene così definita dal Glossario COFOG:

“Spese effettuate per conto terzi. Partite di giro. Anticipazioni per il finanziamento del sistema sanitario nazionale.”

All'interno della Missione 99 si possono trovare i seguenti Programmi a cui fanno capo i rispettivi responsabili:

Programma			Anno 2018	Anno 2019	Anno 2020	Responsabili
1	Servizi per conto terzi - Partite di giro	comp	56.190,00	54.690,00	54.690,00	_____
		fpv	0,00	0,00	0,00	
		cassa	62.323,40			
2	Anticipazioni per il finanziamento del sistema sanitario nazionale	comp	0,00	0,00	0,00	_____
		fpv	0,00	0,00	0,00	
		cassa	0,00			
TOTALI MISSIONE		comp	56.190,00	54.690,00	54.690,00	
		fpv	0,00	0,00	0,00	
		cassa	62.323,40			





Analisi e valutazione degli impegni pluriennali già assunti

In riferimento agli impegni pluriennali già assunti si ritiene di evidenziare nel dettaglio che si tratta dei seguenti:

<i>Impegno di Spesa</i>	<i>Anno 2018</i>	<i>Anno 2019</i>	<i>Anno 2020</i>
n° 24 - Contratto di locazione fotocopiatrice Konica Minolta Bizhub	438,59	0,00	0,00
n° 140 - Contratto di locazione operativa fotocopiatrice KONICA MINOLTA	0,00	0,00	0,00
n° 143 - Incarico di revisore dei conti 2017	2.360,00	0,00	0,00
n° 148 - FORNITURA A NOLEGGIO DI SERVER A SERVIZIO DEGLI UFFICI COMUNALI	292,80	0,00	0,00
TOTALE IMPEGNI:	3.091,39	0,00	0,00

*Valutazione della situazione economico-finanziaria degli
organismi gestionali esterni*

***Programmazione Lavori Pubblici in conformità
al programma triennale***

Gli investimenti previsti nel bilancio 2018-2020 sono quelli risultanti nel dettagliato prospetto allegato ai prospetti finanziari.

Riepilogo Investimenti Anno 2018

<i>Cod</i>	<i>Investimento</i>	<i>Spesa</i>
9030/10/2	PROGETTO DI NUOVO PARCHEGGIO CON AREA VERDE A CORREDO LOCALIZZATO LUNGO LA SP 002	139.000,00 Euro
	TOTALE SPESE:	139.000,00

Riepilogo Investimenti Anno 2019

<i>Cod</i>	<i>Investimento</i>	<i>Spesa</i>
	TOTALE SPESE:	0,00

Riepilogo Investimenti Anno 2020

<i>Cod</i>	<i>Investimento</i>	<i>Spesa</i>
	TOTALE SPESE:	0,00

(*** Descrizione / Note Aggiuntive)

Programmazione fabbisogno personale a livello triennale e annuale

La situazione del personale in servizio alla data della presente relazione è la seguente:

PERSONALE IN SERVIZIO E DOTAZIONE ORGANICA

<i>Q.F.</i>	<i>PREVISI IN PIANTA ORGANICA N°</i>	<i>IN SERVIZIO NUMERO</i>	<i>Q.F.</i>	<i>PREVISTI IN PIANTA ORGANICA N°</i>	<i>IN SERVIZIO NUMERO</i>
A					
B	1	0			
C	2	1			
D					
Dir.					
Segr.					

1.3.1.2 – Totale personale al 31-12 dell'anno precedente l'esercizio in corso
 di ruolo n. 1
 fuori ruolo n. 0

<i>AREA TECNICA</i>			
<i>Q.F.</i>	<i>QUALIFICA PROFESSIONALE</i>	<i>N° PREV. P.O.</i>	<i>N° IN SERVIZIO</i>
B	COLLABORATORE	1	0

<i>AREA ECONOMICA-FINANZIARIA</i>			
<i>Q.F.</i>	<i>QUALIFICA PROFESSIONALE</i>	<i>N° PREV. P.O.</i>	<i>N° IN SERVIZIO</i>
C	ISTRUTTORE FIN.	1	0

<i>AREA DI VIGILANZA</i>			
<i>Q.F.</i>	<i>QUALIFICA PROFESSIONALE</i>	<i>N° PREV. P.O.</i>	<i>N° IN SERVIZIO</i>
-----	-----	-----	-----

<i>AREA DEMOGRAFICA / STATISTICA</i>			
<i>Q.F.</i>	<i>QUALIFICA PROFESSIONALE</i>	<i>N° PREV. P.O.</i>	<i>N° IN SERVIZIO</i>
-----	-----	-----	-----

<i>AREA ASILO NIDO</i>			
<i>Q.F.</i>	<i>QUALIFICA PROFESSIONALE</i>	<i>N° PREV. P.O.</i>	<i>N° IN SERVIZIO</i>
-----	-----	-----	-----

<i>AREA CULTURALE</i>			
<i>Q.F.</i>	<i>QUALIFICA PROFESSIONALE</i>	<i>N° PREV. P.O.</i>	<i>N° IN SERVIZIO</i>
-----	-----	-----	-----

Documento Unico di Programmazione 2018/2020

AREA AMMINISTRATIVA			
<i>Q.F.</i>	<i>QUALIFICA PROFESSIONALE</i>	<i>N° PREV. P.O.</i>	<i>N° IN SERVIZIO</i>
C	ISTRUTTORE AMM.VO	1	1

AREA STAFF			
<i>Q.F.</i>	<i>QUALIFICA PROFESSIONALE</i>	<i>N° PREV. P.O.</i>	<i>N° IN SERVIZIO</i>
-----	-----	-----	-----

Piano alienazioni e valorizzazioni beni patrimoniali

Il Piano delle alienazioni immobiliari rispecchia totalmente il piano approvato con deliberazione n. 04 del 22/02/2017.

Non sono previsti immobili in alienazione.

Considerazioni Finali

Si propone una ricognizione di quanto realizzato nel corso dell'anno 2017.

1) Istruzione

- Il servizio trasporto scolastico presso le Scuole di Ronco Biellese è offerto gratuitamente.

2) Servizi sociali, servizi per il cittadino e tematiche giovanili

- È attiva una convenzione con il Consorzio IRIS.

3) Viabilità, sviluppo urbanistico, opere pubbliche e rete idrica/fognaria

- Sono stati ultimati i lavori di "Ripristino strada comunale Per Pettinengo e minori".

4) Tutele dell'ambiente e salvaguardia del patrimonio boschivo

- Sono state promosse collaborazioni con il Volontariato attività di pulitura e ripristino di parte della sentieristica comunale.

5) Cultura e tempo libero

- È stato attivato in collaborazione con altri Comuni e con l'Associazione Pro Loco Ternenghese il percorso religioso/culturale detto "Cammino Eusebiano".

6) Sport e associazionismo

- Sono in corso di erogazione contributi per le associazioni presenti sul territorio comunale quali la Associazione Bocciofila, la Pro loco Ternenghese ed il Centro Anziani.

Documento Unico di Programmazione 2018/2020

Data 20/12/2017

Il Responsabile del Servizio Finanziario f.to Francesco Vettoreto