

**Comune di Ternengo**

**Relazione al Rendiconto della Gestione**

**Esercizio 2015**

**REDATTA DALLA GIUNTA COMUNALE**

**Ai sensi dell'art. 231 del D.Lgs. 267/2000**



**PREMESSE GENERALI DELLA RELAZIONE AL RENDICONTO 2015**

**Art. 151 T.U.E.L. 267/2000** (Principi in materia di contabilità)

(comma 5) – I risultati di gestione sono rilevati anche mediante contabilità economica e dimostrati nel rendiconto comprendente il conto del bilancio ed il conto economico.

(comma 6) – Al rendiconto è allegata una relazione illustrativa della giunta che esprime le valutazioni di efficacia dell'azione condotta sulla base dei risultati conseguiti in rapporto ai programmi ed ai costi sostenuti.

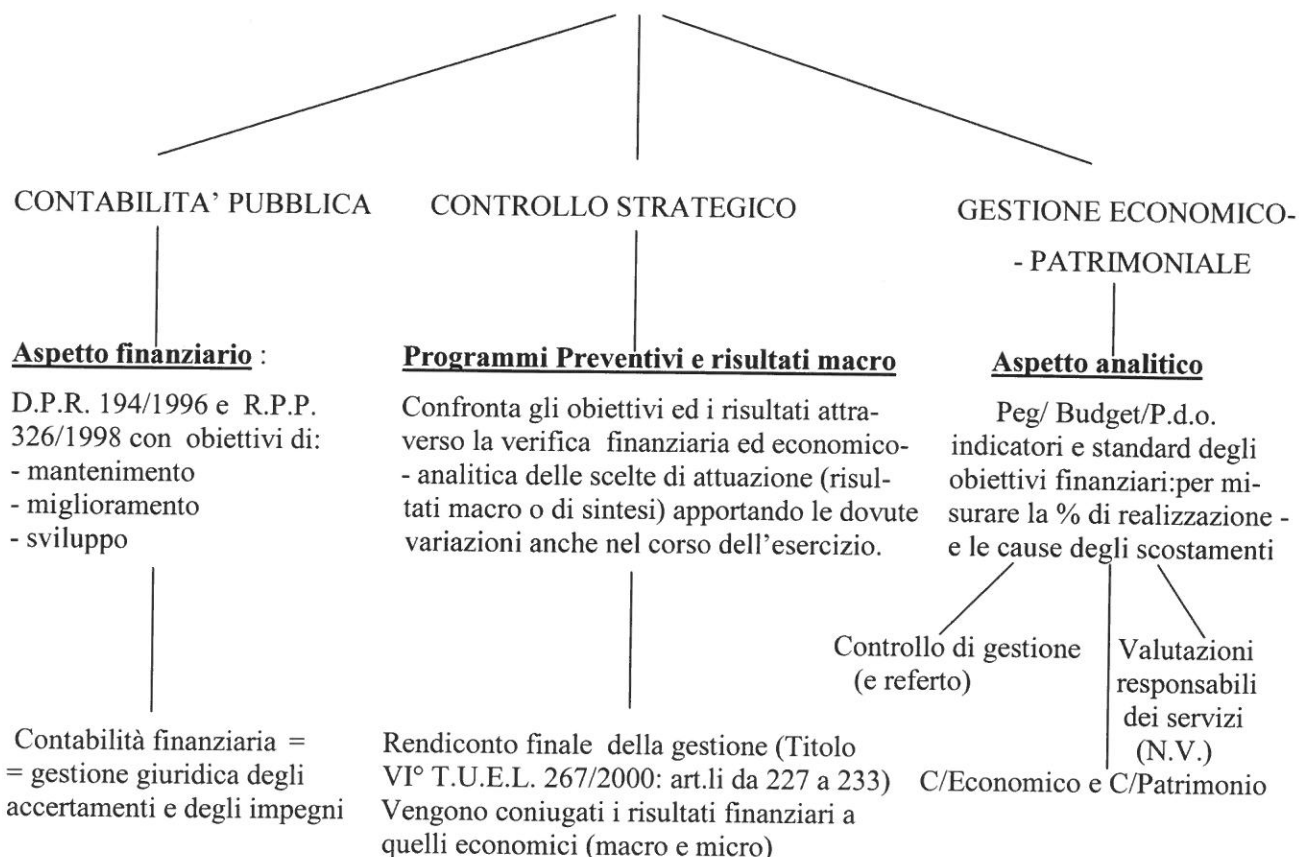
**Art. 231 T.U.E.L. 267/2000** (Relazione al rendiconto della gestione)

Nella relazione prescritta dall'art. 151, comma 6, l'organo esecutivo dell'ente esprime le valutazioni di efficacia dell'azione condotta sulla base dei risultati conseguiti in rapporto ai programmi ed ai costi sostenuti, Evidenzia anche i criteri di valutazione del patrimonio e delle componenti economiche. Analizza, inoltre, gli scostamenti principali intervenuti rispetto alle previsioni, motivando le cause che li hanno determinati.

**SISTEMA DEI PUBBLICI BILANCI E DELLA CONTABILITA' PUBBLICA**

**Bilancio di mandato**

Programma politico che si esprime attraverso il P.P.B.S (= Planning Programming Budgeting System)



## Indice Generale Relazione al Rendiconto di Gestione Esercizio 2015

- **Dati Generali dell'Ente**
- **Analisi Finanziaria a Livello di Ente**
  - Controllo Strategico a Livello di Ente
    - Analisi Scostamento tra Previsioni Iniziali e Definitive
    - Analisi Impegnato / Accertato
    - Analisi Risultati Differenziali
  - Trend Storico del Bilancio per Titoli
  - Avanzo di Amministrazione
    - Analisi Composizione Avanzo di Amministrazione Realizzato
    - Prospetto Riepilogativo Utilizzo Avanzo Esercizio Precedente
- **Entrata**
  - Frontespizio
  - Analisi Composizione dell'Entrata
  - Analisi Riepilogativa Entrate
  - Analisi Entrate
    - Entrate Tributarie
    - Entrate derivanti da Contributi e Trasferimenti Correnti
    - Entrate ExtraTributarie
    - Entrate derivanti da Alienazioni e Trasferimenti di Capitale
    - Entrate derivanti da Accensioni di Prestiti
- **Spesa**
  - Frontespizio
  - Analisi Composizione della Spesa
  - Analisi Composizione Spesa: Totali primi 3 Titoli
  - Analisi Composizione Spesa: Totali per Intervento
  - Analisi Spese per Funzioni / Servizi
  - Analisi Investimenti
  - Analisi Indebitamento
  - Analisi Riepilogativa Programmi
  - Analisi Programmi
    - Riepilogo Finanziario
    - Considerazioni dell'Amministrazione
    - Analisi di Sintesi degli Obiettivi Gestionali
- **Servizi a Domanda Individuale**
  - Frontespizio
  - Elenco Voci x Servizio a Domanda Individuale
  - Riepilogo Servizi a Domanda Individuale
  - Analisi Servizi a Domanda Individuale
- **Conto del Patrimonio**
- **Considerazioni Finali**

## DATI GENERALI DELL'ENTE

La Relazione al rendiconto parte dalla presentazione dei dati dell'Ente territoriale evidenziati nella relazione previsionale e programmatica, approvata con il D.P.R. 3.08.1998, n° 326, ed obbligatoria dall'anno 2000, ha recepito le osservazioni del Consiglio di Stato, ai sensi dell'art. 114, comma 2°, del D.lgs. 77/1995 come sostituito dall'art. 40 del D.lgs. 11.06.1996, n° 336, (ora prevista dall'art.170 del Testo unico Enti locali 267/2000).

La stessa costituisce strumento di programmazione e annuale e pluriennale. In merito ai programmi ed ai progetti, l'esperienza regionale maturata nell'ambito della legge 335/1976 induce a considerare ciascun programma come un complesso coordinato di attività, di opere da realizzare e di interventi diretti ed indiretti, non solo finanziari, per il raggiungimento di obiettivi nell'ambito del più vasto piano generale di sviluppo socio-politico dell'Ente (Planning, Programming, Budgeting, System).

Il progetto, di natura eventuale, costituisce lo strumento applicativo di un programma con il quale si specificano le concrete attività ed iniziative da porre in essere e le opere da realizzare previste a preventivo e da valutare politicamente a consuntivo (controllo strategico o per macro programmi).

L'Organo politico qualifica maggiormente la propria funzione di indirizzo e di controllo e rafforza le linee ispiratrici della riforma delle autonomie locali su quattro versanti:

1°) indirizzi generali di governo espresso attraverso una compiuta relazione previsionale e programmatica di sintesi dei programmi e dei progetti realizzabili con le risorse disponibili, graduate nell'arco di almeno un triennio, sulla base di priorità coerenti con il programma politico elettorale (bilancio di mandato);

2°) efficienza della gestione realizzabile sulla base delle linee di indirizzo e dei principi approvati dai Consigli (Peg/Pdo);

3°) organizzazione dei Servizi e della contabilità sulla base degli schemi di tipo aziendalistico che consentono il controllo dei risultati della gestione programmata (budget, centri di costo e controllo di gestione);

4°) forte funzione di controllo degli Organi politici in materia di coerenza delle varie iniziative al programma di mandato nell'ambito di una netta separazione delle competenze tra potere politico e burocratico e tra Consiglio e Giunta (controllo strategico).

Il controllo di gestione rappresenta il raccordo naturale tra la programmazione politica di mandato e quella strategica delle scelte operative e quindi rappresenta lo strumento che:

- guida lo sviluppo degli indirizzi e delle scelte politiche dell'Ente;
- e' di supporto alle decisioni strategiche;
- serve a monitorare gli effetti e il grado di attuazione di tali scelte;
- serve per intervenire nel processo della programmazione di mandato.

Si presentano ora, qui di seguito, i dati del Comune desunti dalla sezione 1^ del modello previsto dal D.P.R. 326/1998 comprendente: le caratteristiche generali della popolazione, i piani urbanistici del territorio, l'economia insediata, la struttura organizzativa, i beni strumentali ed i servizi dell'Ente.

### Informazioni Generali sull'Ente

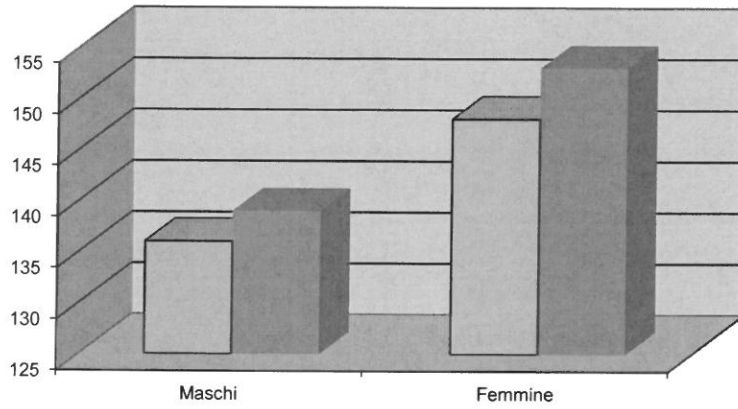
| Dati Generali dell'Ente      | U.d.M. | Dati al 01/01/2015 | Dati al 31/12/2015 |
|------------------------------|--------|--------------------|--------------------|
| <b>Popolazione Residente</b> | N°.    | 284                | 292                |
| di cui: maschi               | N°.    | 136                | 139                |
| Femmine                      | N°.    | 148                | 153                |
| Nuclei Familiari             | N°.    |                    |                    |
| <b>Dipendenti</b>            | N°.    | 3                  | 1                  |
| di cui: a tempo determinato  | N°.    | 0                  | 0                  |
| a tempo indeterminato        | N°.    | 3                  | 1                  |

Relazione Conto Consuntivo 2015 Relazione Conto Consuntivo 2015

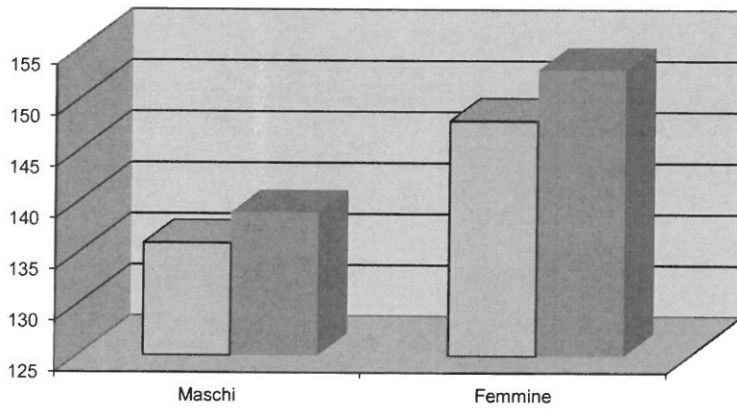
|   |                      |        |
|---|----------------------|--------|
| <b>1.1.1</b> – Popolazione legale al censimento 2011  |                      | n. 298 |
| <b>1.1.2</b> – Popolazione residente al fine del penultimo anno precedente<br>(art.170 D.L.vo 267/2000)   |                      | n. 290 |
| Di cui :                   maschi   |                      | n. 139 |
| femmine   |                      | n. 151 |
| nuclei familiari  |                      | n. 143 |
| comunità/convivenze   |                      | n. 0   |
| <b>1.1.3</b> – Popolazione all’1.1.13<br>(penultimo anno precedente)  |                      | n. 290 |
| <b>1.1.4</b> – Nati nell’anno   | n. 1                 |        |
| <b>1.1.5</b> – Deceduti nell’anno   | n. 1                 |        |
| saldo naturale  |                      | n. 0   |
| <b>1.1.6</b> – Immigrati nell’anno  | n. 13                |        |
| <b>1.1.7</b> – Emigrati nell’anno   | n. 13                |        |
| saldo migratorio  |                      | n. 0   |
| <b>1.1.8</b> – Popolazione al 31.12. Anno-3<br>(penultimo anno precedente) di cui   |                      | n. 290 |
| <b>1.1.9</b> – In età prescolare (0/6 anni)   |                      | n. 13  |
| <b>1.1.10</b> – In età scuola obbligo (7/14 anni)   |                      | n. 12  |
| <b>1.1.11</b> – In forza lavoro prima occupazione (15/29 anni)  |                      | n. 31  |
| <b>1.1.12</b> – In età adulta (30/65 anni)  |                      | n. 155 |
| <b>1.1.13</b> – in età senile (oltre 65 anni)   |                      | n. 91  |
| <b>1.1.14</b> – Tasso di natalità ultimo quinquennio:   | Anno                 | Tasso  |
|   | 2010                 | 0.0034 |
|   | 2011                 | 0.0033 |
|   | 2012                 | 0.0033 |
|   | 2013                 | 0.0034 |
|   | 2014                 | 0.0034 |
| <b>1.1.15</b> – Tasso di mortalità ultimo quinquennio:  | Anno                 | Tasso  |
|   | 2010                 | 0.0034 |
|   | 2011                 | 0.0033 |
|   | 2012                 | 0.0033 |
|   | 2013                 | 0.0034 |
|   | 2014                 | 0.0034 |
| <b>1.1.16</b> – Popolazione massima insediabile come da<br>strumento urbanistico vigente  | Abitanti<br>Entro il | n. 918 |
| <b>1.1.17</b> – Livello di istruzione della popolazione residente:<br>LA MAGGIORANZA DELLA POPOLAZIONE ANZIANA HA LA LICENZA<br>ELEMENTARE. TRA LA POPOLAZIONE PIU’ GIOVANE, IN AUMENTO IL NUMERO DI<br>COLORO CHE CONSEGUONO LA LICENZA MEDIA SUPERIORE. |                      |        |
| <b>1.1.18</b> – Condizione socio – economica delle famiglie:<br>LA CONDIZIONE E’ BUONA. IN OGNI NUCLEO FAMILIARE, ALMENO UNO O<br>DUE PERSONE, LAVORANO O PERCEPISCONO UN REDDITO DA PENSIONE E LA<br>MAGGIOR PARTE ABITA IN CASE DI PROPRIETA’.          |                      |        |

**Elenco Strutture Partecipative dell'Ente**

**Analisi della Popolazione Residente**



**Analisi della Popolazione Residente**



## CONTROLLO STRATEGICO a Livello di Ente

### Scostamento tra Previsione Iniziale e Previsione Definitiva

| Entrate                            | Previsione iniziale | Previsione definitiva | Scostamento<br>% |
|------------------------------------|---------------------|-----------------------|------------------|
| Titolo I Entrate tributarie        | 215.130,00          | 215.130,00            | 0,00             |
| Titolo II Trasferimenti            | 29.139,00           | 28.839,00             | -1,03            |
| Titolo III Entrate extratributarie | 124.945,00          | 124.945,00            | 0,00             |
| Titolo IV Entrate da capitali      | 300.000,00          | 320.000,00            | 6,67             |
| Titolo V Entrate da prestiti       | 0,00                | 0,00                  | 0,00             |
| Titolo VI Partite di giro          | 39.590,00           | 48.590,00             | 22,73            |
| Avanzo applicato / F.P.V.          | 132.689,32          | 132.689,32            | 0,00             |
| <b>Totale</b>                      | <b>841.493,32</b>   | <b>870.193,32</b>     | <b>3,41</b>      |

| Spesa                             | Previsione iniziale | Previsione definitiva | Scostamento<br>% |
|-----------------------------------|---------------------|-----------------------|------------------|
| Titolo I Spese correnti           | 370.483,32          | 374.683,32            | 1,13             |
| Titolo II Spese in conto capitale | 411.420,00          | 431.420,00            | 4,86             |
| Titolo III Rimborsi di prestiti   | 20.000,00           | 20.000,00             | 0,00             |
| Titolo IV Partite di giro         | 39.590,00           | 44.090,00             | 11,37            |
| <b>Totale</b>                     | <b>841.493,32</b>   | <b>870.193,32</b>     | <b>3,41</b>      |

### Scostamento tra Previsione Iniziale e Rendiconto

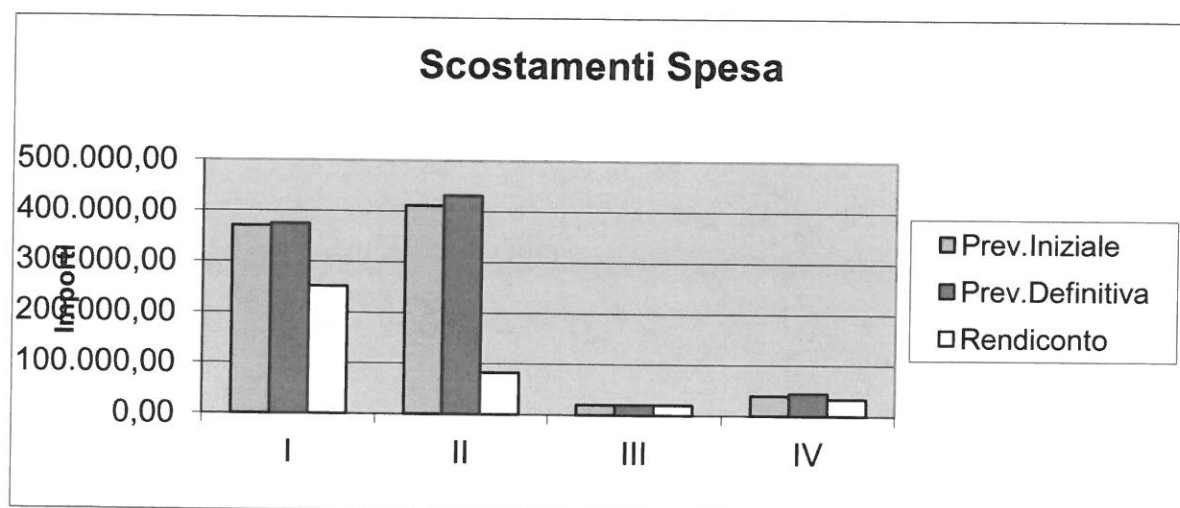
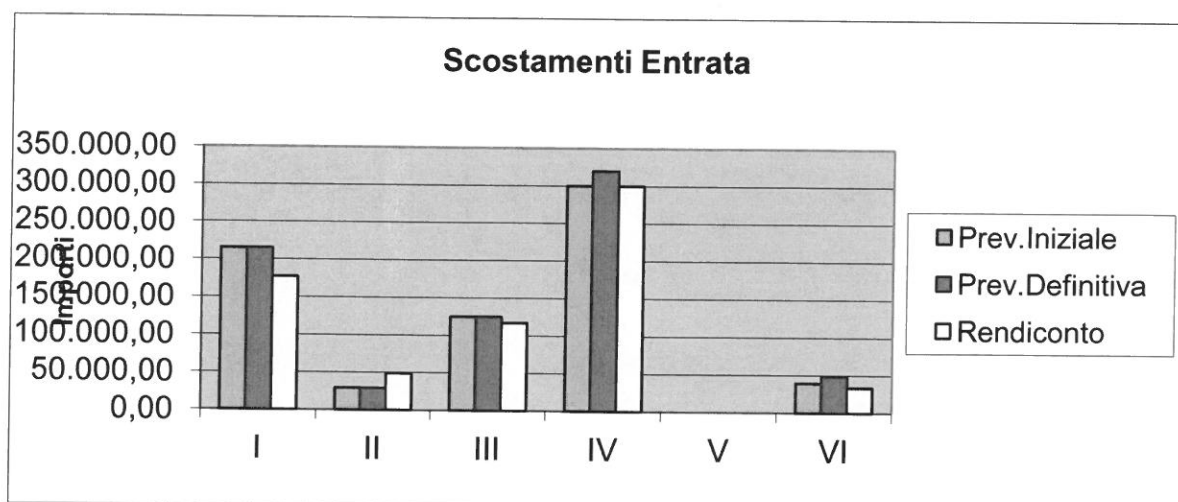
| Entrate                            | Previsione iniziale | Rendiconto        | Scostamento<br>% |
|------------------------------------|---------------------|-------------------|------------------|
| Titolo I Entrate tributarie        | 215.130,00          | 177.094,68        | -17,68           |
| Titolo II Trasferimenti            | 29.139,00           | 49.000,00         | 68,16            |
| Titolo III Entrate extratributarie | 124.945,00          | 116.610,10        | -6,67            |
| Titolo IV Entrate da capitali      | 300.000,00          | 299.780,39        | -0,07            |
| Titolo V Entrate da prestiti       | 0,00                | 0,00              | 0,00             |
| Titolo VI Partite di giro          | 39.590,00           | 33.585,72         | -15,17           |
| Avanzo applicato / F.P.V.          | 132.689,32          | 132.689,32        | 0,00             |
| <b>Totale</b>                      | <b>841.493,32</b>   | <b>808.760,21</b> | <b>-3,89</b>     |

| Spesa                             | Previsione iniziale | Rendiconto        | Scostamento<br>% |
|-----------------------------------|---------------------|-------------------|------------------|
| Titolo I Spese correnti           | 370.483,32          | 251.366,19        | -32,15           |
| Titolo II Spese in conto capitale | 411.420,00          | 82.621,51         | -79,92           |
| Titolo III Rimborsi di prestiti   | 20.000,00           | 19.990,42         | -0,05            |
| Titolo IV Partite di giro         | 39.590,00           | 33.420,03         | -15,58           |
| <b>Totale</b>                     | <b>841.493,32</b>   | <b>387.398,15</b> | <b>-53,96</b>    |

**Scostamento tra Previsione Definitiva e Rendiconto**

| <b>Entrate</b>                     | <i>Previsione definitiva</i> | <i>Rendiconto</i> | <i>Scostamento %</i> |
|------------------------------------|------------------------------|-------------------|----------------------|
| Titolo I Entrate tributarie        | 215.130,00                   | 177.094,68        | -17,68               |
| Titolo II Trasferimenti            | 28.839,00                    | 49.000,00         | 69,91                |
| Titolo III Entrate extratributarie | 124.945,00                   | 116.610,10        | -6,67                |
| Titolo IV Entrate da capitali      | 320.000,00                   | 299.780,39        | -6,32                |
| Titolo V Entrate da prestiti       | 0,00                         | 0,00              | 0,00                 |
| Titolo VI Partite di giro          | 48.590,00                    | 33.585,72         | -30,88               |
| Avanzo applicato / F.P.V.          | 132.689,32                   | 132.689,32        | 0,00                 |
| <b>Totale</b>                      | <b>870.193,32</b>            | <b>808.760,21</b> | <b>-7,06</b>         |

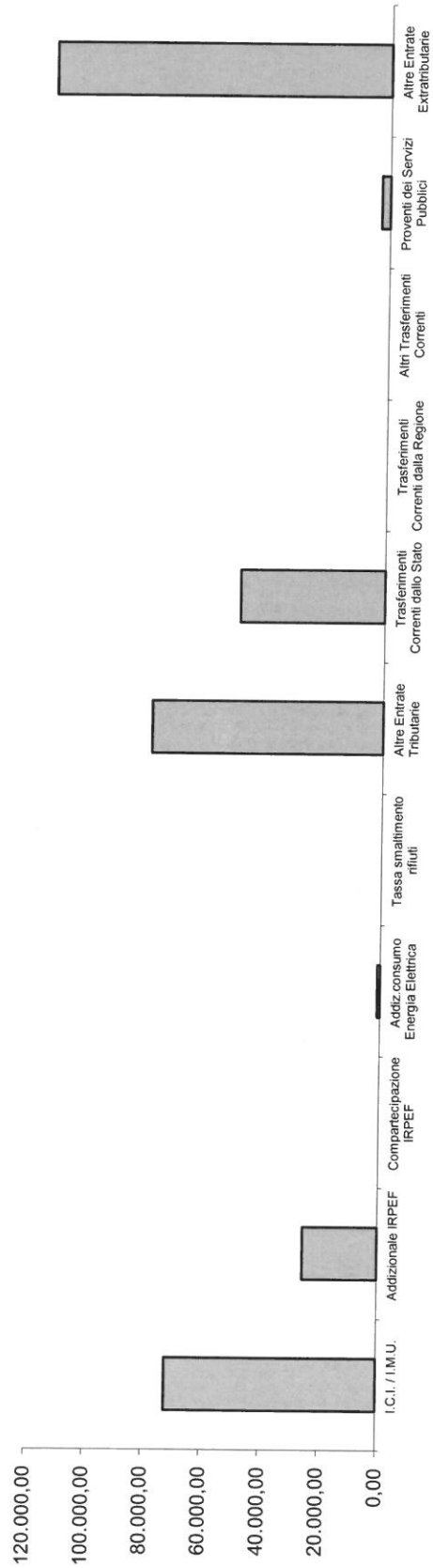
| <b>Spesa</b>                      | <i>Previsione definitiva</i> | <i>Rendiconto</i> | <i>Scostamento %</i> |
|-----------------------------------|------------------------------|-------------------|----------------------|
| Titolo I Spese correnti           | 374.683,32                   | 251.366,19        | -32,91               |
| Titolo II Spese in conto capitale | 431.420,00                   | 82.621,51         | -80,85               |
| Titolo III Rimborsi di prestiti   | 20.000,00                    | 19.990,42         | -0,05                |
| Titolo IV Partite di giro         | 44.090,00                    | 33.420,03         | -24,20               |
| <b>Totale</b>                     | <b>870.193,32</b>            | <b>387.398,15</b> | <b>-55,48</b>        |




| <b>CONTROLLO STRATEGICO a Livello di Ente: Analisi Accertato / Impegnato</b> |                   |                        |
|--|-------------------|------------------------|
| <b>Entrate Accertate</b>   |                   | <b>Spese Impegnate</b> |
| I.C.I. / I.M.U.  | 72.063,02         | 64.196,03              |
| Addizionale IRPEF  | 25.513,14         | 9.207,65               |
| Compartecipazione IRPEF  | 0,00              | 133.338,64             |
| Addiz.consumo Energia Elettrica  | 1.000,00          | 31.588,46              |
| Tassa smaltimento rifiuti  | 0,00              | 8.330,06               |
| Altre Entrate Tributarie   | 78.518,52         | 4.273,35               |
| <b>TOTALE ENTRATE TRIBUTARIE</b>   | <b>177.094,68</b> | <b>432,00</b>          |
| Trasferimenti Correnti dallo Stato   | 49.000,00         | <b>251.366,19</b>      |
| Trasferimenti Correnti dalla Regione   | 0,00              | 82.621,51              |
| Altri Trasferimenti Correnti   | 0,00              | 0,00                   |
| <b>TOTALE TRASFERIMENTI CORRENTI</b>   | <b>49.000,00</b>  | 0,00                   |
| Proventi dei Servizi Pubblici  | 2.896,27          | 0,00                   |
| Altre Entrate Extratributarie  | 113.713,83        | 0,00                   |
| <b>TOTALE ENTRATE EXTRATRIBUTARIE</b>  | <b>116.610,10</b> | <b>82.621,51</b>       |
| <b>TOTALE ENTRATE CORRENTI</b>   | <b>342.704,78</b> | <b>19.990,42</b>       |
| Alienazioni  | 0,00              | <b>33.420,03</b>       |
| Trasferimenti in Conto Capitale dallo Stato                                  | 0,00              |                        |
| Trasferimenti in Conto Capitale dalla Regione                                | 0,00              |                        |
| Altri Trasferimenti in Conto Capitale  | 0,00              |                        |
| Altri Trasferimenti in Conto Capitale  | 299.780,39        |                        |
| <b>TOTALE TRASFERIMENTI IN CONTO CAPITALE</b>                                | <b>299.780,39</b> |                        |
| <b>ACCENSIONI DI PRESTITI</b>  | <b>0,00</b>       |                        |
| <b>PARTITE DI GIRO</b>   | <b>33.585,72</b>  |                        |
| <b>TOTALE ACCERTAMENTI</b>   | <b>676.070,89</b> | <b>387.398,15</b>      |
| Differenza Finanziaria a Pareggio  | 0,00              | 288.672,74             |
| <b>TOTALE</b>  | <b>676.070,89</b> | <b>676.070,89</b>      |
| A.A. Applicato al Bilancio / F.P.V.:   |                   |                        |
| in parte corrente  | 132.689,32        |                        |
| per investimenti   | 21.269,32         |                        |
|  | 111.420,00        |                        |
| <b>TOTALE GENERALE</b>   | <b>808.760,21</b> | <b>676.070,89</b>      |

Relazione Conto Consuntivo 2015

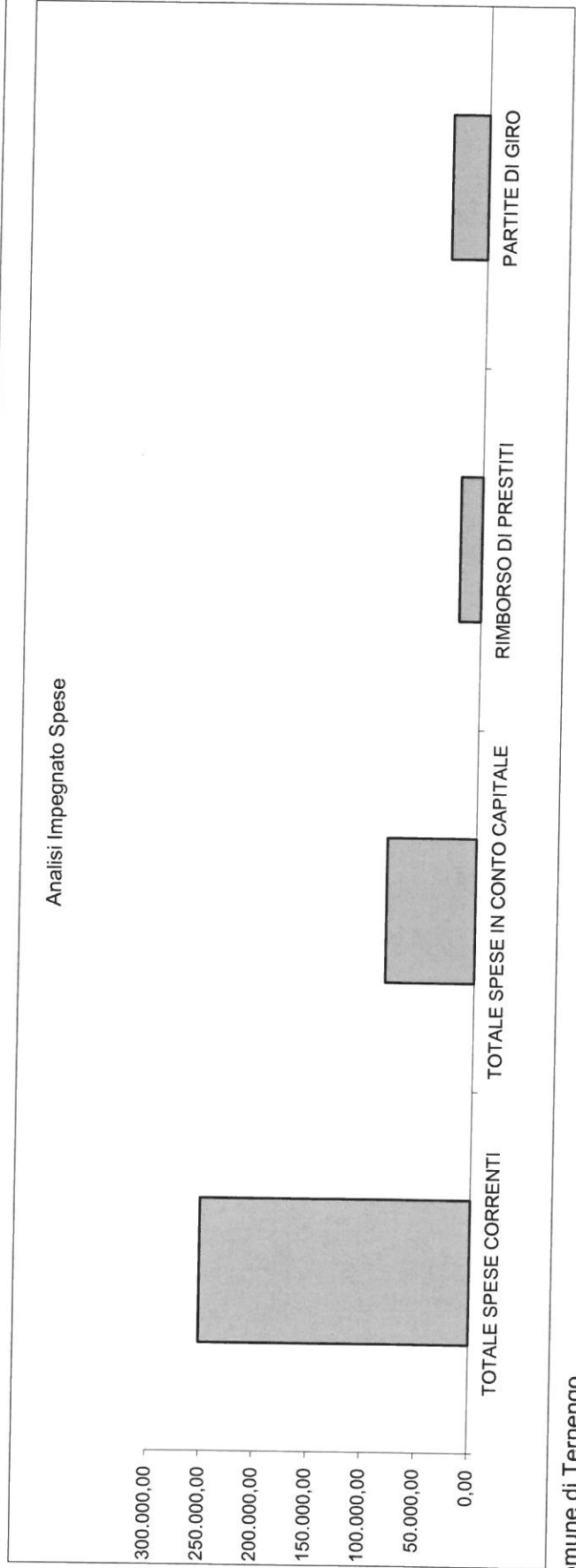

Analisi Accertato Entrate Correnti



Analisi Impegnato Spese Correnti



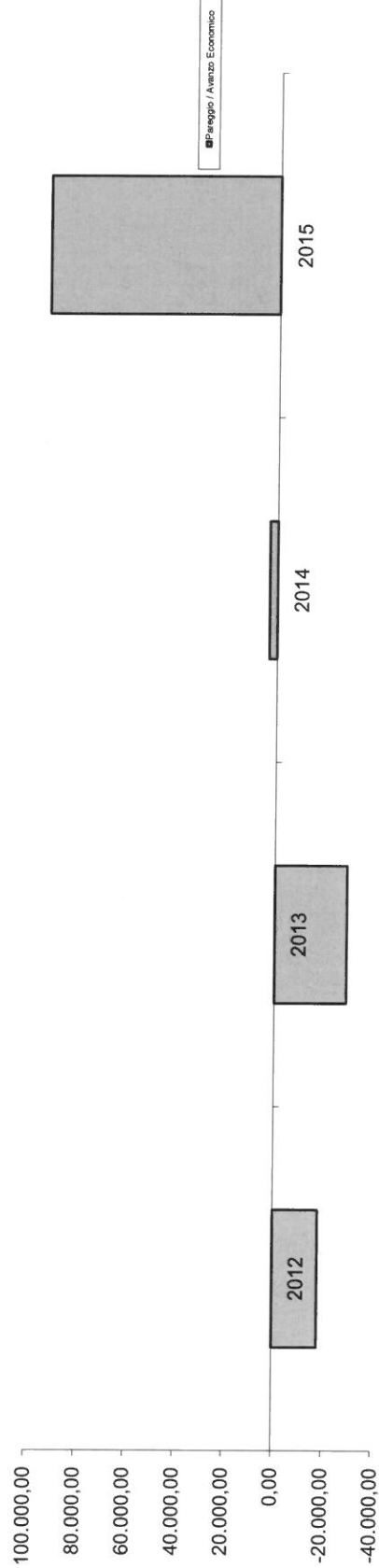
Relazione Conto Consuntivo 2015



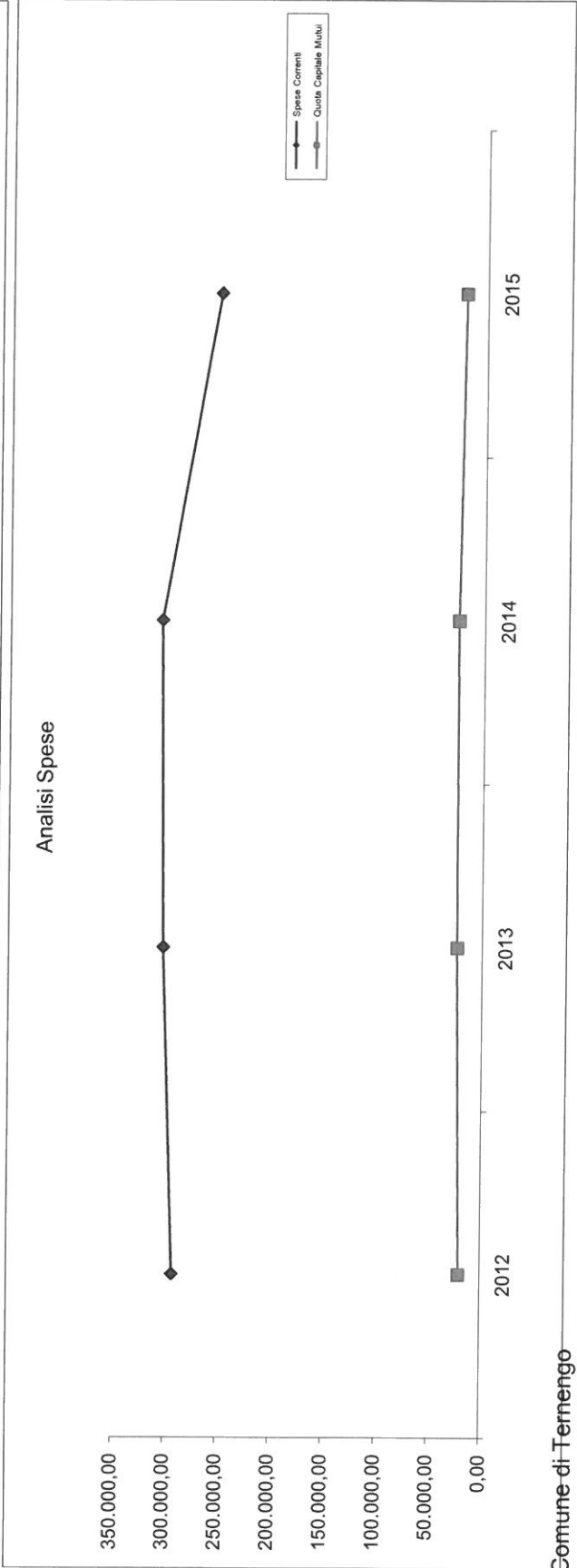
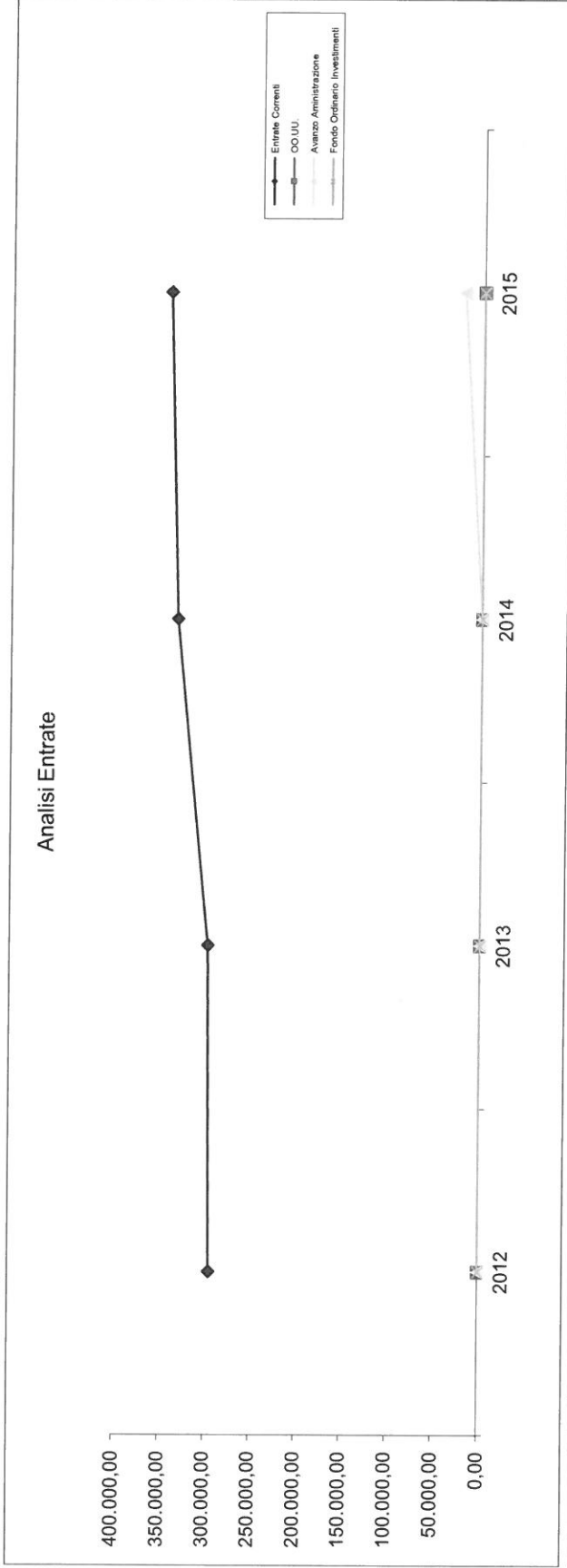
### Analisi Risultati Differenziali: Accertamenti / Impegni 2012 - 2015 Gestione Corrente

| Descrizione                               | (RATING ENTE)     |                   |                   |                   |                    | % Scost. 2015/(Media 2012-2013-2014) |
|---|-------------------|-------------------|-------------------|-------------------|--------------------|--------------------------------------|
|   | 2012              | 2013              | 2014              | 2015              | % Scost. 2015/2014 |                                      |
| <b>Entrate</b>                            |                   |                   |                   |                   |                    |                                      |
| Entrate Correnti                          | 294.766,53        | 297.483,61        | 333.270,05        | 342.704,78        | 2,83               | 11,09                                |
| OO.UU.                                    | 0,00              | 0,00              | 0,00              | 0,00              | 0,00               | 0,00                                 |
| Avanzo Amministrazione Applicato / F.P.V. | 0,00              | 0,00              | 0,00              | 21.269,32         | 0,00               | 0,00                                 |
| Fondo Ordinario Investimenti              | 0,00              | 0,00              | 0,00              | 0,00              | 0,00               | 0,00                                 |
| <b>Totale Accertamenti</b>                | <b>294.766,53</b> | <b>297.483,61</b> | <b>333.270,05</b> | <b>363.974,10</b> | <b>9,21</b>        | <b>17,98</b>                         |
| <b>Spese</b>                              |                   |                   |                   |                   |                    |                                      |
| Spese Correnti                            | 292.395,79        | 302.462,63        | 305.365,44        | 251.366,19        | -17,68             | -16,23                               |
| Quote Capitale Mutui                      | 20.375,80         | 23.805,38         | 24.669,20         | 19.990,42         | -18,97             | -12,90                               |
| <b>Totale Impegni</b>                     | <b>312.771,59</b> | <b>326.268,01</b> | <b>330.034,64</b> | <b>271.356,61</b> | <b>-17,78</b>      | <b>-16,00</b>                        |
| <b>Pareggio / Avanzo Economico</b>        | <b>-18.005,06</b> | <b>-28.784,40</b> | <b>3.235,41</b>   | <b>92.617,49</b>  | <b>2.762,62</b>    | <b>-737,95</b>                       |

Analisi Pareggio / Avanzo Economico



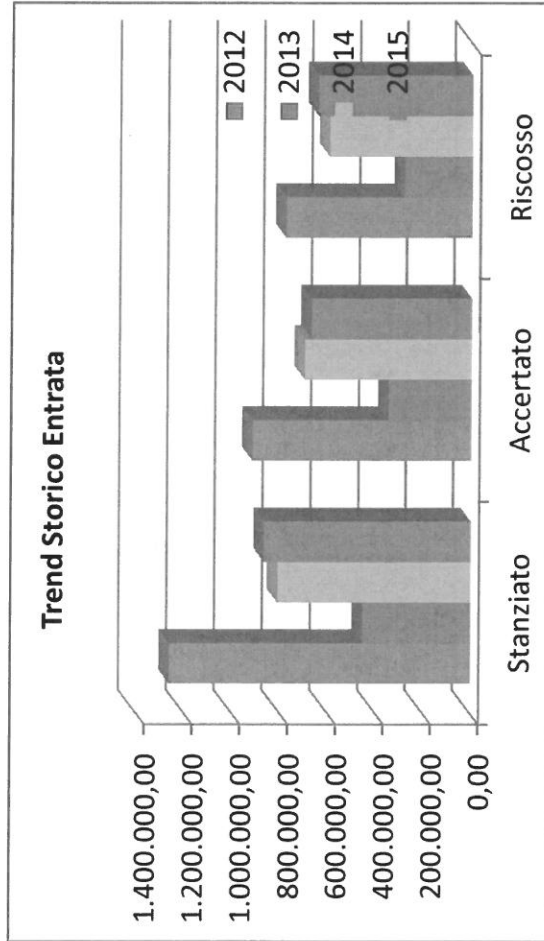
Relazione Conto Consuntivo 2015



**TREND STORICO DEL BILANCIO PER TITOLI DAL 2012 AL 2015**

**ANALISI ENTRATE**

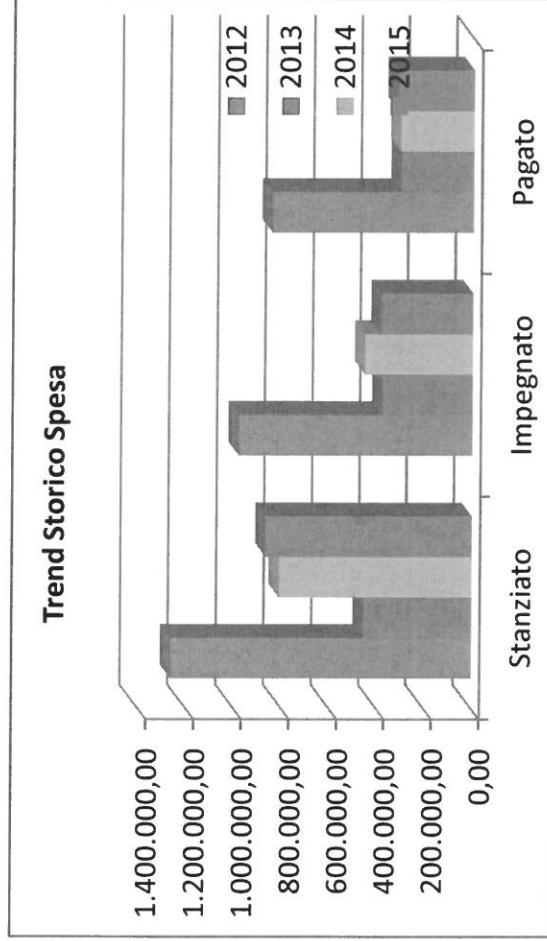
| ENTRATE                          | 2012                 |                   |                   | 2013                 |                   |                   | 2014                 |                   |                   | 2015                 |                   |                   |
|----------------------------------|----------------------|-------------------|-------------------|----------------------|-------------------|-------------------|----------------------|-------------------|-------------------|----------------------|-------------------|-------------------|
|                                  | Stanziano Definitivo | Accertato (comp.) | Riscosso (comp.)  | Stanziano Definitivo | Accertato (comp.) | Riscosso (comp.)  | Stanziano Definitivo | Accertato (comp.) | Riscosso (comp.)  | Stanziano Definitivo | Accertato (comp.) | Riscosso (comp.)  |
| Avanzo Amministrazione / F.P.V.  | 86.932,00            | 0,00              | 0,00              | 40.714,00            | 0,00              | 0,00              | 70.000,00            | 0,00              | 0,00              | 132.689,32           | 0,00              | 0,00              |
| Entrate Tributarie               | 211.716,57           | 202.862,89        | 150.596,18        | 222.681,02           | 204.530,64        | 166.911,59        | 245.013,00           | 264.593,85        | 183.457,99        | 215.130,00           | 177.094,68        | 162.771,63        |
| Trasferimenti Correnti           | 38.651,25            | 25.751,25         | 25.031,25         | 71.504,59            | 57.549,80         | 42.299,24         | 36.781,00            | 34.490,70         | 24.458,22         | 28.839,00            | 49.000,00         | 43.279,05         |
| Entrate Extratributarie          | 81.021,56            | 66.152,39         | 37.697,33         | 49.056,60            | 35.403,17         | 27.179,36         | 93.828,00            | 34.185,50         | 29.380,36         | 124.945,00           | 116.610,10        | 112.624,52        |
| Alienazioni e Trasn. di Capitale | 561.309,48           | 548.531,59        | 548.531,59        | 11.591,00            | 8.902,46          | 8.528,67          | 305.443,00           | 341.342,74        | 341.342,74        | 320.000,00           | 299.780,39        | 299.780,39        |
| Assunzione di Prestiti           | 236.000,00           | 50.000,00         | 0,00              | 0,00                 | 0,00              | 0,00              | 0,00                 | 0,00              | 0,00              | 0,00                 | 0,00              | 0,00              |
| Servizi per Conto di Terzi       | 49.640,00            | 27.453,20         | 22.991,18         | 62.740,00            | 44.639,04         | 42.239,04         | 62.740,00            | 28.925,54         | 24.483,60         | 48.590,00            | 33.585,72         | 31.972,35         |
| <b>TOTALE ENTRATE</b>            | <b>1.265.270,86</b>  | <b>920.751,32</b> | <b>784.847,53</b> | <b>458.287,21</b>    | <b>351.025,11</b> | <b>287.157,90</b> | <b>813.805,00</b>    | <b>703.538,33</b> | <b>603.122,91</b> | <b>870.193,32</b>    | <b>676.070,89</b> | <b>650.427,94</b> |



Relazione Conto Consuntivo 2015

ANALISI SPESE

| SPESE                    | 2012                 |                   |                   | 2013                 |                   |                   | 2014                 |                   |                   | 2015                 |                   |                   |
|--------------------------|----------------------|-------------------|-------------------|----------------------|-------------------|-------------------|----------------------|-------------------|-------------------|----------------------|-------------------|-------------------|
|                          | Stanziano Definitivo | Impegnato (comp.) | Pagato (comp.)    | Stanziano Definitivo | Impegnato (comp.) | Pagato (comp.)    | Stanziano Definitivo | Impegnato (comp.) | Pagato (comp.)    | Stanziano Definitivo | Impegnato (comp.) | Pagato (comp.)    |
| Spese Correnti           | 341.038,38           | 292.395,79        | 221.370,24        | 347.881,21           | 302.462,63        | 236.613,93        | 350.942,00           | 305.365,44        | 251.286,18        | 374.683,32           | 251.366,19        | 223.484,84        |
| Spese in Conto Capitale  | 852.192,48           | 644.081,49        | 581.367,25        | 23.481,00            | 10.138,62         | 3.366,49          | 375.443,00           | 97.475,40         | 4.697,00          | 431.420,00           | 82.621,51         | 44.272,51         |
| Rimborso di Prestiti     | 22.400,00            | 20.375,80         | 20.375,80         | 24.185,00            | 23.805,38         | 23.805,38         | 24.680,00            | 24.669,20         | 24.669,20         | 20.000,00            | 19.990,42         | 19.990,42         |
| Spese per Conto di Terzi | 49.640,00            | 27.453,20         | 26.155,60         | 62.740,00            | 44.639,04         | 43.158,99         | 62.740,00            | 28.357,84         | 28.269,97         | 44.090,00            | 33.420,03         | 33.420,03         |
| <b>TOTALE SPESE</b>      | <b>1.265.270,86</b>  | <b>984.306,28</b> | <b>849.268,89</b> | <b>458.287,21</b>    | <b>381.045,67</b> | <b>306.944,79</b> | <b>813.805,00</b>    | <b>455.867,88</b> | <b>308.922,35</b> | <b>870.193,32</b>    | <b>387.398,15</b> | <b>321.167,80</b> |



## Relazione Conto Consuntivo 2015

### ANALISI COMPOSIZIONE AVANZO DI AMMINISTRAZIONE REALIZZATO NELL'ESERCIZIO 2015

#### GESTIONE DI COMPETENZA

|                                     |                   |
|-------------------------------------|-------------------|
| Totale accertamenti di competenza   | 676.070,89        |
| Totale impegni di competenza        | 387.398,15        |
| <b>SALDO GESTIONE DI COMPETENZA</b> | <b>288.672,74</b> |

#### GESTIONE DEI RESIDUI

(al netto dell'avanzo di amministrazione degli anni precedenti e del fondo iniziale di cassa)

|                                    |                   |
|------------------------------------|-------------------|
| Totale accertamenti residui attivi | 146.972,50        |
| Totale impegni residui passivi     | 39.985,69         |
| Fondo iniziale di cassa            | 395.122,91        |
| Avanzo esercizio precedente        | 359.762,12        |
| <b>SALDO GESTIONE RESIDUI</b>      | <b>142.347,60</b> |

#### RIEPILOGO

|                               |                   |
|-------------------------------|-------------------|
| GESTIONE COMPETENZA           | 288.672,74        |
| <b>SALDO GESTIONE RESIDUI</b> | <b>142.347,60</b> |

#### COMPOSIZIONE DELL'AVANZO DI AMMINISTRAZIONE

|  |                   |
|--|-------------------|
| AVANZO ESERCIZIO PRECEDENTE                    | 359.762,12        |
| AVANZO DAGLI ESERCIZI PRECEDENTI NON APPLICATO | 248.372,12        |
| <b>AVANZO APPLICATO AL BILANCIO</b>            | <b>111.420,00</b> |

|   |                   |
|---|-------------------|
| <b>INSUSSISTENZE ED ECONOMIE IN CONTO RESIDUI</b> | <b>142.347,60</b> |
| di cui da gestione corrente                       | 79.467,72         |
| da gestione in conto capitale                     | 23.069,05         |
| da gestione partite di giro                       | 4.450,04          |
|   |                   |

|                                     |                   |
|-------------------------------------|-------------------|
| <b>SALDO GESTIONE DI COMPETENZA</b> | <b>288.672,74</b> |
| di cui da gestione corrente         | 71.348,17         |
| da gestione in conto capitale       | 217.158,88        |
| da gestione partite di giro         | 165,69            |

|                                  |                   |
|----------------------------------|-------------------|
| <b>AVANZO DI AMMINISTRAZIONE</b> | <b>790.812,46</b> |
|----------------------------------|-------------------|

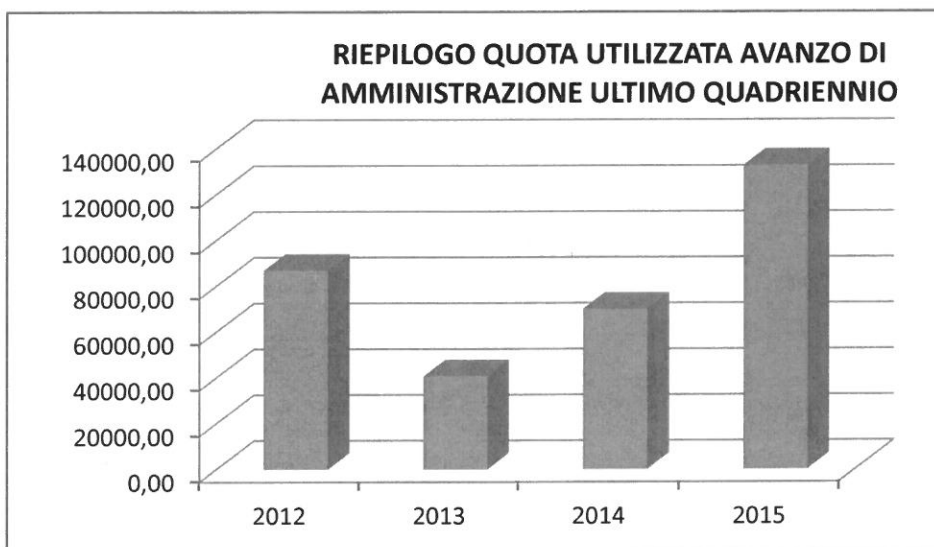
|   |                   |
|---|-------------------|
| <b>Risultato dell'avanzo di amministrazione effettivo :</b> |                   |
| Fondo pluriennale vincolato per spese correnti              | 26.635,57         |
| Fondo pluriennale vincolato per spese in conto capitale     | 0,00              |
| <b>RISULTATO DI AMMINISTRAZIONE AL 31 DICEMBRE 2015</b>     | <b>764.176,89</b> |

**PROSPETTO RIEPILOGATIVO UTILIZZO AVANZO ESERCIZIO PRECEDENTE**

**Prospetto Riepilogativo Utilizzo Avanzo Esercizio Precedente**

| Delibera                |    |            | Quota Finanziamento Investimenti | Quota Finanziamento Parte Corrente | Debiti Fuori Bilancio | ReIscrizione residui |                   |
|-------------------------|----|------------|----------------------------------|------------------------------------|-----------------------|----------------------|-------------------|
|                         |    |            | 132.689,32                       | 0,00                               | 0,00                  | 0,00                 |                   |
| CC                      | 38 | 30/11/2015 | 0,00                             | 0,00                               | 0,00                  | 0,00                 |                   |
| DS                      | 31 | 28/04/2015 | 21.269,32                        | 0,00                               | 0,00                  | 0,00                 |                   |
|                         |    |            | 0,00                             | 0,00                               | 0,00                  | 0,00                 |                   |
| <b>Totale Applicato</b> |    |            | <b>153.958,64</b>                | <b>0,00</b>                        | <b>0,00</b>           | <b>0,00</b>          | <b>153.958,64</b> |

| Riepilogo Quota Utilizzata Avanzo di Amministrazione Ultimo Quadriennio |                 |                 |                 |                 |
|---|-----------------|-----------------|-----------------|-----------------|
|   | Consuntivo 2012 | Consuntivo 2013 | Consuntivo 2014 | Consuntivo 2015 |
| Avanzo di Amministrazione / F.P.V.                                      | 86.932,00       | 40.714,00       | 70.000,00       | 132.689,32      |
| Media Avanzo di Amministrazione Applicato Anni 2012 - 2015              | 82.583,83       |                 |                 |                 |



**Comune di Ternengo**

**Relazione al Rendiconto della Gestione**

**Esercizio 2015**

**Parte Entrata**



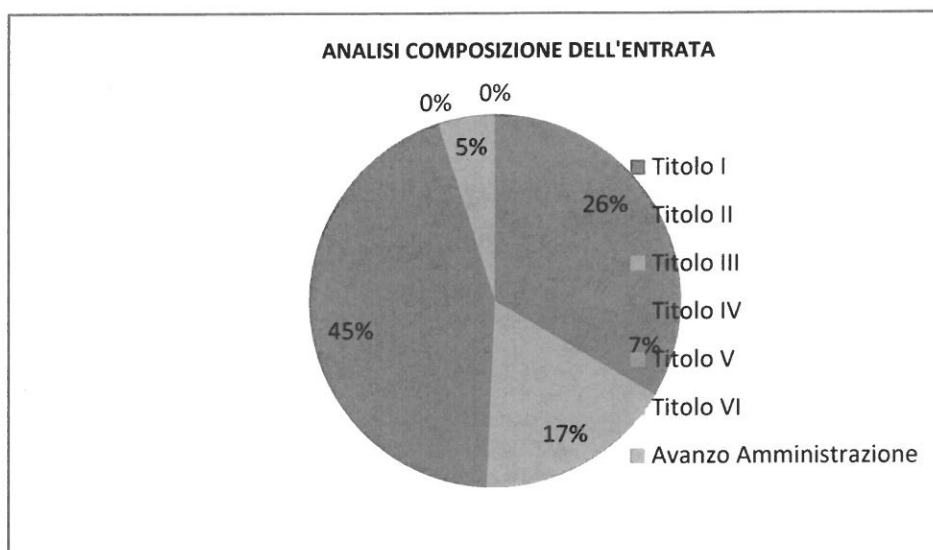
L'entrata è rappresentata nella sua composizione per titoli relativamente agli Accertamenti di Competenza.

I tabulati successivi sviluppano l'analisi delle risorse nel quadriennio evidenziando gli scostamenti dell'anno corrente rispetto all'esercizio precedente e le medie degli accertamenti stessi sul quadriennio considerato.

**ANALISI COMPOSIZIONE ENTRATA PER TITOLI ANNO 2015**

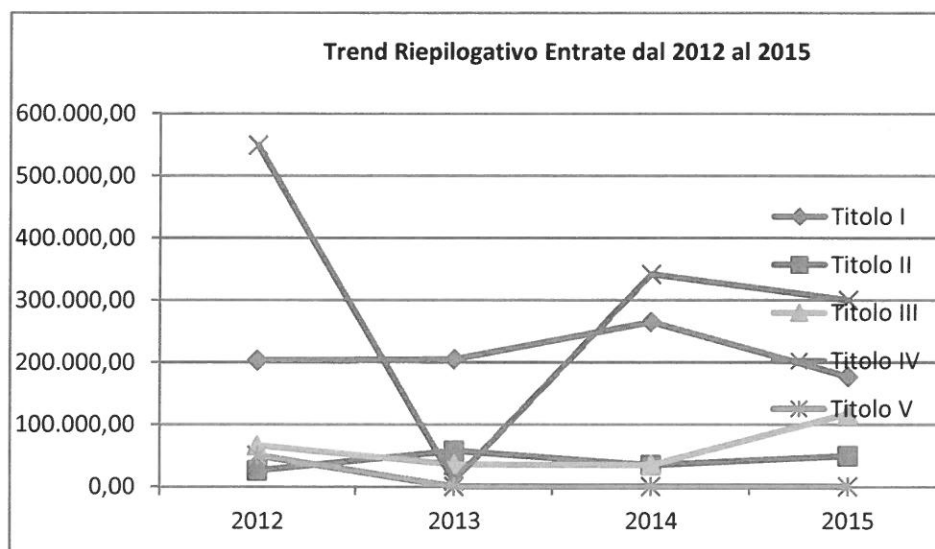
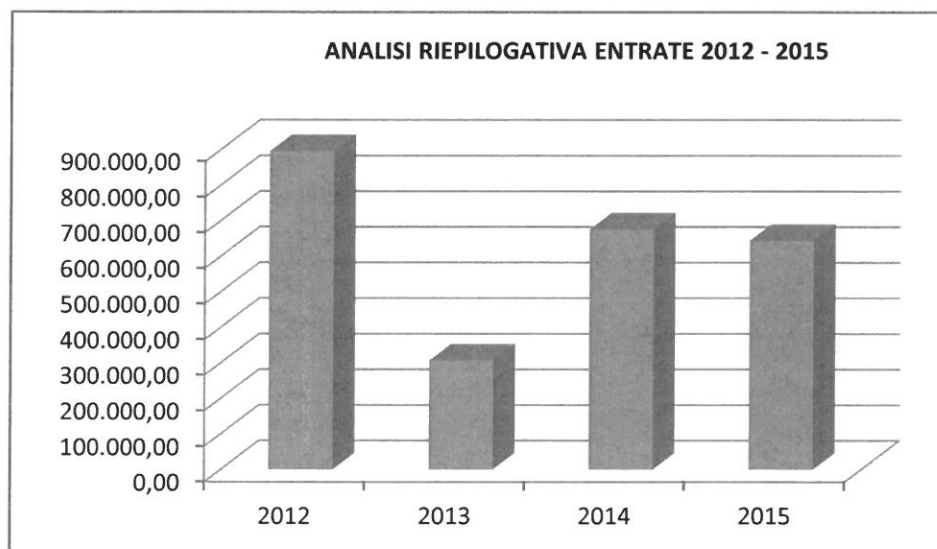
Situazione su Accertato

| ENTRATE                                | ACCERTAMENTI      | % INCIDENZA |
|--|-------------------|-------------|
| Titolo I - Entrate Tributarie          | 177.094,68        | 26,19%      |
| Titolo II - Trasferimenti Correnti     | 49.000,00         | 7,25%       |
| Titolo III - Entrate ExtraTributarie   | 116.610,10        | 17,25%      |
| Titolo IV - Entrate in Conto Capitale  | 299.780,39        | 44,34%      |
| Titolo V - Entrate da Mutui e Prestiti | 0,00              | 0,00%       |
| Titolo VI - Partite di Giro            | 33.585,72         | 4,97%       |
| Avanzo di Amministrazione / F.P.V.     | 0,00              | 0,00%       |
| <b>Totale</b>                          | <b>676.070,89</b> | <b>100%</b> |



**ANALISI RIEPILOGATIVA ENTRATE PRIMI 5 TITOLI DAL 2012 AL 2015**

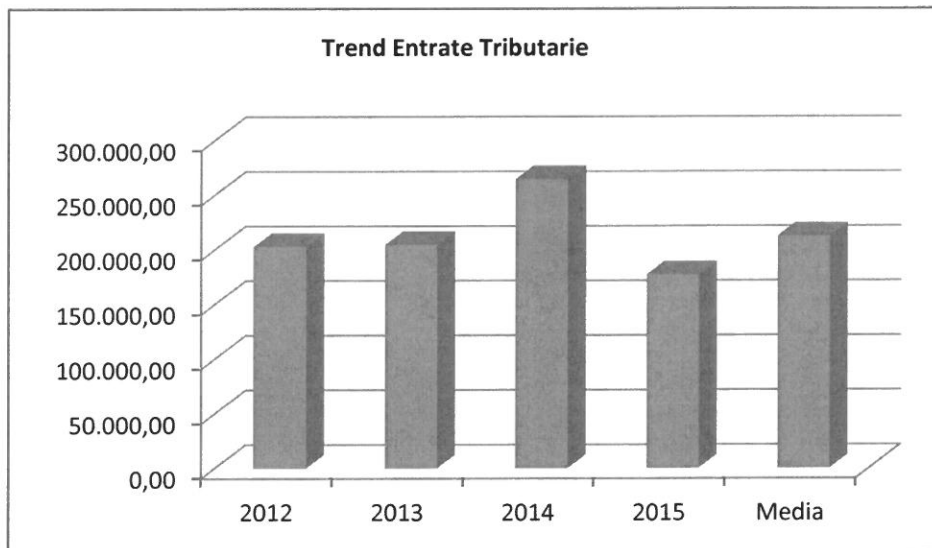
| Situazione su Accertato                             |                   |                   |                   |                   |                    |                                      |
|---|-------------------|-------------------|-------------------|-------------------|--------------------|--------------------------------------|
| Conto del bilancio                                  | 2012              | 2013              | 2014              | 2015              | % Scost. 2015/2014 | % Scost. 2015/(Media 2012-2013-2014) |
| Titolo I – Entrate Tributarie                       | 202.862,89        | 204.530,64        | 264.593,85        | 177.094,68        | -33,07             | -20,94                               |
| Titolo II – Trasferimenti Correnti                  | 25.751,25         | 57.549,80         | 34.490,70         | 49.000,00         | 42,07              | 24,80                                |
| Titolo III – Entrate ExtraTributarie                | 66.152,39         | 35.403,17         | 34.185,50         | 116.610,10        | 241,11             | 157,72                               |
| <b>Totale Entrate Correnti</b>                      | <b>294.766,53</b> | <b>297.483,61</b> | <b>333.270,05</b> | <b>342.704,78</b> | <b>2,83</b>        | <b>11,09</b>                         |
| Titolo IV – Alienazione e Trasferimenti di Capitale | 548.531,59        | 8.902,46          | 341.342,74        | 299.780,39        | -12,18             | 0,06                                 |
| Titolo V – Assunzione di Prestiti                   | 50.000,00         | 0,00              | 0,00              | 0,00              | 0,00               | -100,00                              |
| Di cui - Anticipazione di Cassa                     | 0,00              | 0,00              | 0,00              | 0,00              | 0,00               | 0,00                                 |
| - Mutui Passivi                                     | 50.000,00         | 0,00              | 0,00              | 0,00              | 0,00               | -100,00                              |
| <b>Totale Entrate</b>                               | <b>893.298,12</b> | <b>306.386,07</b> | <b>674.612,79</b> | <b>642.485,17</b> | <b>-4,76</b>       | <b>2,84</b>                          |



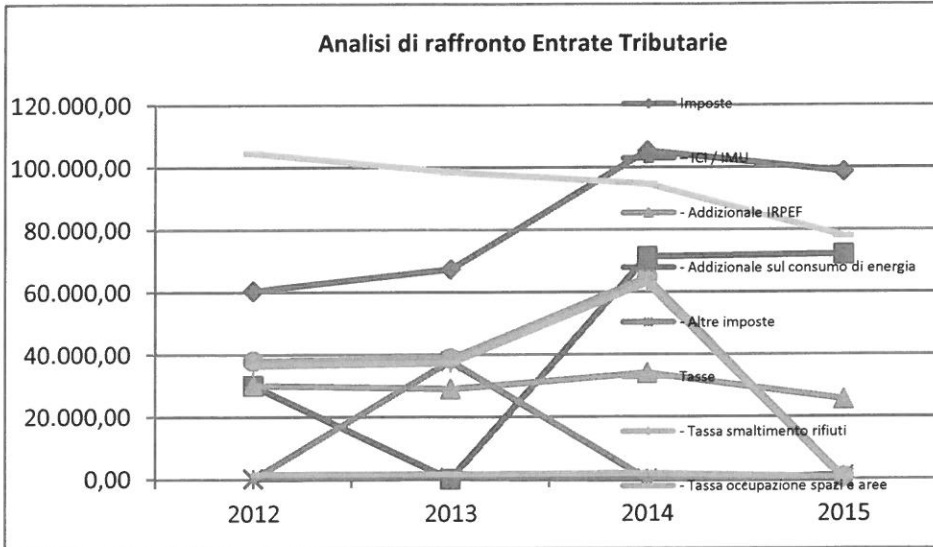
Relazione Conto Consuntivo 2015

**ANALISI ENTRATE TRIBUTARIE - QUADRIENNO DAL 2012 AL 2015**

| Situazione su Accertato                                 |                   |                   |                   |                   |                    |                                      |
|---|-------------------|-------------------|-------------------|-------------------|--------------------|--------------------------------------|
| Conto del bilancio                                      | 2012              | 2013              | 2014              | 2015              | % Scost. 2015/2014 | % Scost. 2015/(Media 2012-2013-2014) |
| <b>ENTRATE TRIBUTARIE</b>                               |                   |                   |                   |                   |                    |                                      |
| <b>Imposte</b>  | <b>60.375,38</b>  | <b>67.309,42</b>  | <b>105.203,62</b> | <b>98.578,22</b>  | <b>-6,30</b>       | <b>26,99</b>                         |
| di cui - ICI / IMU                                      | 30.000,00         | 0,00              | 71.271,15         | 72.063,02         | 1,11               | 113,48                               |
| - Addizionale IRPEF                                     | 30.000,00         | 28.928,89         | 33.905,47         | 25.513,14         | -24,75             | -17,55                               |
| - Compartecipazione IRPEF                               | --                | --                | --                | --                | --                 | --                                   |
| - Addizionale sul consumo di energia                    | 324,78            | 500,00            | 0,00              | 1.000,00          | 0,00               | 263,73                               |
| - Imposta provinciale di trascrizione                   | --                | --                | --                | --                | --                 | --                                   |
| - Imposta sulle assicurazioni R.C. auto                 | --                | --                | --                | --                | --                 | --                                   |
| - Altre imposte   | 50,60             | 37.880,53         | 27,00             | 2,06              | -92,37             | -99,98                               |
| <b>Tasse</b>  | <b>37.944,81</b>  | <b>38.749,38</b>  | <b>64.759,60</b>  | <b>516,46</b>     | <b>-99,20</b>      | <b>-98,90</b>                        |
| di cui - Tassa smaltimento rifiuti                      | 36.395,89         | 37.200,00         | 63.010,22         | 0,00              | -100,00            | -100,00                              |
| - Tassa occupazione spazi e aree                        | 1.548,92          | 1.549,38          | 1.749,38          | 516,46            | -70,48             | -68,04                               |
| - Altre tasse   | --                | --                | --                | --                | --                 | --                                   |
| <b>Tributi speciali e altre entrate tribut. proprie</b> | <b>104.542,70</b> | <b>98.471,84</b>  | <b>94.630,63</b>  | <b>78.000,00</b>  | <b>-17,57</b>      | <b>-21,38</b>                        |
| <b>TOTALE GENERALE:</b>                                 | <b>202.862,89</b> | <b>204.530,64</b> | <b>264.593,85</b> | <b>177.094,68</b> | <b>-33,07</b>      | <b>-20,94</b>                        |

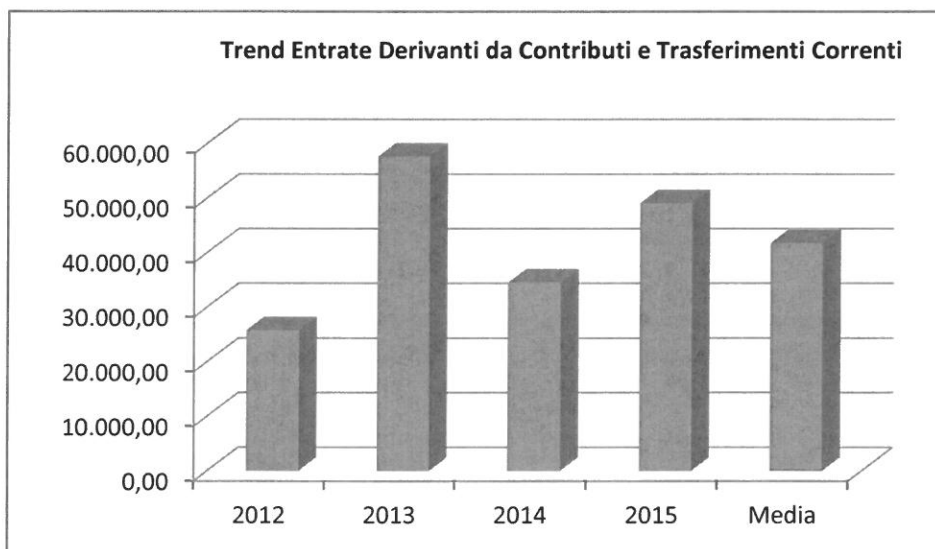


# Relazione Conto Consuntivo 2015

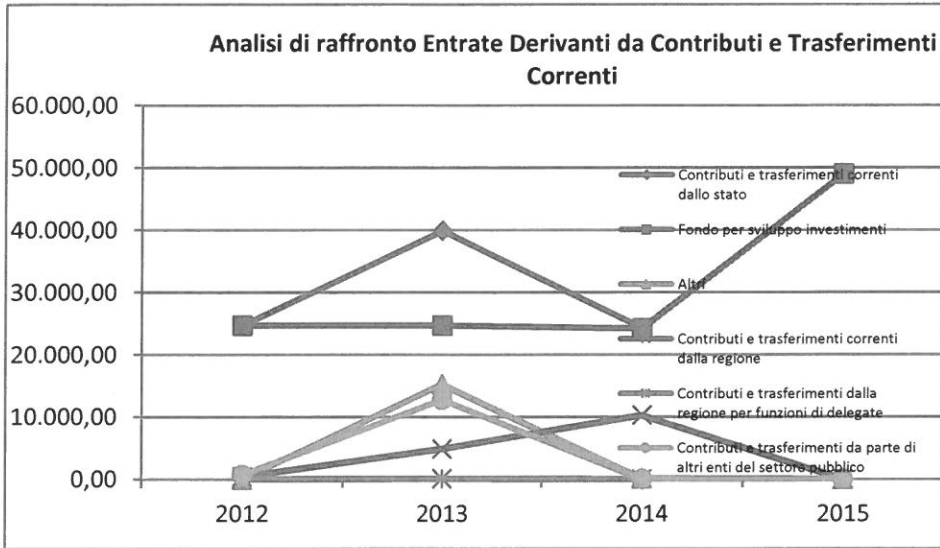


**ANALISI ENTRATE DERIVANTI DA CONTRIBUTI E TRASFERIMENTI CORRENTI -  
QUADRIENNO DAL 2012 AL 2015**

| Situazione su Accertato   |                  |                  |                  |                  |                    |                                      |
|---|------------------|------------------|------------------|------------------|--------------------|--------------------------------------|
| Conto del bilancio  | 2012             | 2013             | 2014             | 2015             | % Scost. 2015/2014 | % Scost. 2015/(Media 2012-2013-2014) |
| <b>ENTRATE DERIVANTI DA CONTRIBUTI E TRASFERIMENTI CORRENTI DELLO STATO, DELLA REGIONE E DI ALTRI ENTI PUBBLICI</b> |                  |                  |                  |                  |                    |                                      |
| <b>Contributi e trasferimenti correnti dallo stato</b>  | <b>24.653,87</b> | <b>39.867,08</b> | <b>24.235,91</b> | <b>49.000,00</b> | <b>102,18</b>      | <b>65,62</b>                         |
| di cui - Fondo ordinario  | --               | --               | --               | --               | --                 | --                                   |
| Fondo perequativo fiscalità locale  | --               | --               | --               | --               | --                 | --                                   |
| Fondo per sviluppo investimenti   | 24.653,87        | 24.653,87        | 24.129,04        | 49.000,00        | 103,07             | 100,17                               |
| Fondo consolidato   | --               | --               | --               | --               | --                 | --                                   |
| Fondo per funzioni trasferite   | --               | --               | --               | --               | --                 | --                                   |
| Altri   | 0,00             | 15.213,21        | 106,87           | 0,00             | -100,00            | -100,00                              |
| <b>Contributi e trasferimenti correnti dalla regione</b>  | <b>377,38</b>    | <b>4.839,00</b>  | <b>10.254,79</b> | <b>0,00</b>      | <b>-100,00</b>     | <b>-100,00</b>                       |
| <b>Contributi e trasferimenti dalla regione per funzioni di delegate</b>  | <b>0,00</b>      | <b>70,59</b>     | <b>0,00</b>      | <b>0,00</b>      | <b>0,00</b>        | <b>-100,00</b>                       |
| <b>Contributi e trasferimenti da parte di organismi comunitari e internazionali</b>                                 | <b>--</b>        | <b>--</b>        | <b>--</b>        | <b>--</b>        | <b>--</b>          | <b>--</b>                            |
| <b>Contributi e trasferimenti da parte di altri enti del settore pubblico</b>                                       | <b>720,00</b>    | <b>12.773,13</b> | <b>0,00</b>      | <b>0,00</b>      | <b>0,00</b>        | <b>-100,00</b>                       |
| di cui - Da province e città metropolitane  | --               | --               | --               | --               | --                 | --                                   |
| - Da comuni e da unioni di comuni   | 720,00           | 12.773,13        | 0,00             | 0,00             | 0,00               | -100,00                              |
| - Da comunità montane   | --               | --               | --               | --               | --                 | --                                   |
| - Da aziende sanitarie ed ospedaliere   | --               | --               | --               | --               | --                 | --                                   |
| - Da aziende di pubblici servizi  | --               | --               | --               | --               | --                 | --                                   |
| - Da altri enti del settore pubblico  | --               | --               | --               | --               | --                 | --                                   |
| <b>TOTALE GENERALE:</b>   | <b>25.751,25</b> | <b>57.549,80</b> | <b>34.490,70</b> | <b>49.000,00</b> | <b>42,07</b>       | <b>24,80</b>                         |



Relazione Conto Consuntivo 2015

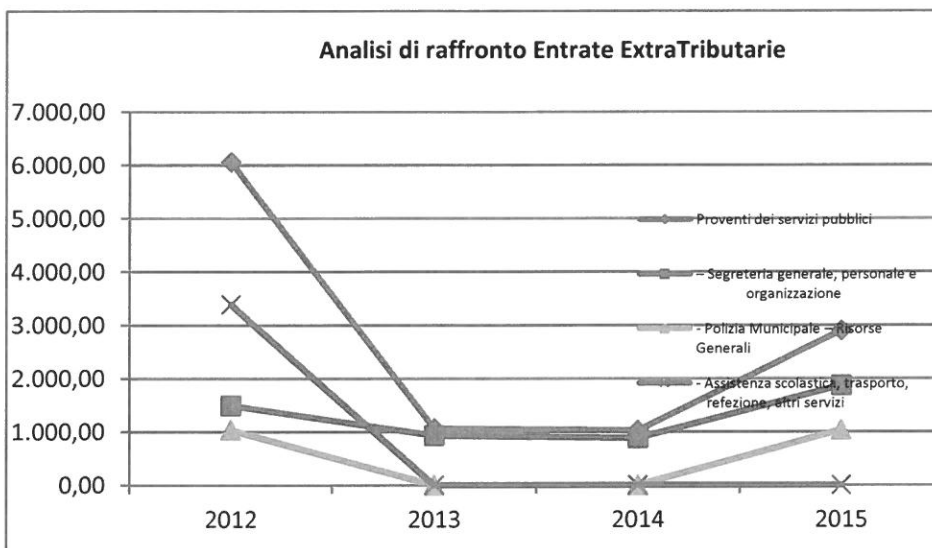
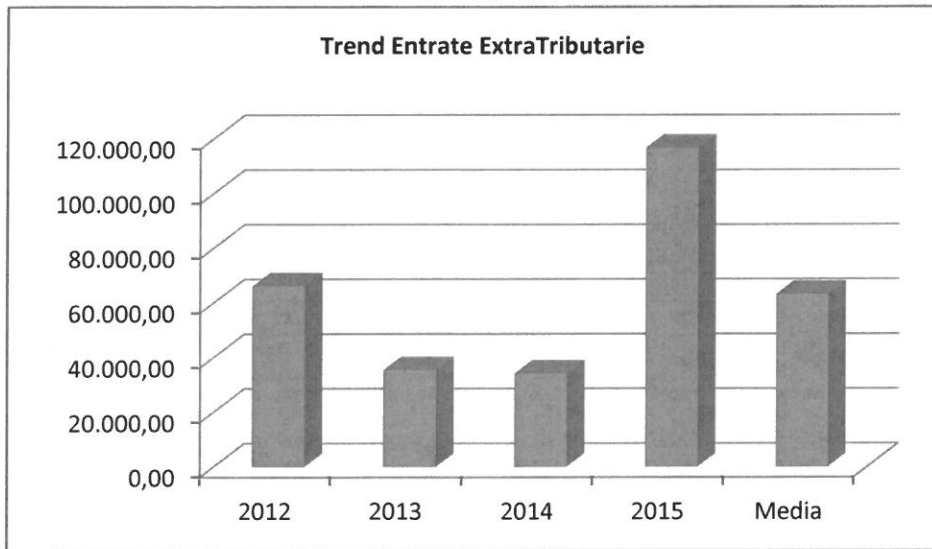


Relazione Conto Consuntivo 2015

**ANALISI ENTRATE EXTRATRIBUTARIE - QUADRIENNIO DAL 2012 AL 2015**

| Situazione su Accertato  |                  |                  |                  |                   |                    |                                      |
|--|------------------|------------------|------------------|-------------------|--------------------|--------------------------------------|
| Conto del bilancio   | 2012             | 2013             | 2014             | 2015              | % Scost. 2015/2014 | % Scost. 2015/(Media 2012-2013-2014) |
| <b>ENTRATE EXTRATRIBUTARIE</b>   |                  |                  |                  |                   |                    |                                      |
| <b>Proventi dei servizi pubblici</b>   | <b>6.053,56</b>  | <b>1.060,20</b>  | <b>1.024,82</b>  | <b>2.896,27</b>   | <b>182,61</b>      | <b>6,76</b>                          |
| Di cui – Segreteria generale, personale e organizzazione                       | 1.489,66         | 925,20           | 879,82           | 1.864,27          | 111,89             | 69,75                                |
| - Ufficio tecnico  | --               | --               | --               | --                | --                 | --                                   |
| - Anagrafe, stato civile, elettorale, leva e servizio statistico               | --               | --               | --               | --                | --                 | --                                   |
| - Uffici giudiziari  | --               | --               | --               | --                | --                 | --                                   |
| - Polizia Municipale – Risorse Generali  | 1.032,00         | 0,00             | 0,00             | 1.032,00          | 0,00               | 200,00                               |
| - Polizia Municipale – Risorse finalizzate codice della strada                 | --               | --               | --               | --                | --                 | --                                   |
| - Scuola Materna   | --               | --               | --               | --                | --                 | --                                   |
| - Istruzione Elementare  | --               | --               | --               | --                | --                 | --                                   |
| - Istruzione Media   | --               | --               | --               | --                | --                 | --                                   |
| - Assistenza scolastica, trasporto, refezione, altri servizi                   | 3.386,90         | 0,00             | 0,00             | 0,00              | 0,00               | -100,00                              |
| - Biblioteche, musei e pinacoteche   | --               | --               | --               | --                | --                 | --                                   |
| - Teatri, attività culturali e servizi diversi nel settore culturale           | --               | --               | --               | --                | --                 | --                                   |
| - Piscine comunali   | --               | --               | --               | --                | --                 | --                                   |
| - Stadio comunale, palazzo dello sport e altri impianti                        | --               | --               | --               | --                | --                 | --                                   |
| - Manifestazioni diverse nel settore sportivo e ricreativo                     | --               | --               | --               | --                | --                 | --                                   |
| - Servizi turistici  | --               | --               | --               | --                | --                 | --                                   |
| - Manifestazioni turistiche  | --               | --               | --               | --                | --                 | --                                   |
| - Viabilità, circolazione stradale e servizi connessi                          | --               | --               | --               | --                | --                 | --                                   |
| - Trasporti pubblici locali e servizi connessi                                 | --               | --               | --               | --                | --                 | --                                   |
| - Urbanistica e gestione del territorio  | --               | --               | --               | --                | --                 | --                                   |
| - Edilizia residenziale pubblica locale e piani di edilizia economico popolare | --               | --               | --               | --                | --                 | --                                   |
| - Servizio idrico integrato  | --               | --               | --               | --                | --                 | --                                   |
| - Servizio smaltimento rifiuti   | --               | --               | --               | --                | --                 | --                                   |
| - Asili nido, servizi per l'infanzia e per i minori                            | --               | --               | --               | --                | --                 | --                                   |
| - Proventi servizi di prevenzione e riabilitazione                             | --               | --               | --               | --                | --                 | --                                   |
| - Strutture residenziali e di ricovero per anziani                             | --               | --               | --               | --                | --                 | --                                   |
| - Assistenza, beneficenza pubblica e servizi diversi alla persona              | --               | --               | --               | --                | --                 | --                                   |
| - Servizio necroscopico e cimiteriale  | 145,00           | 135,00           | 145,00           | 0,00              | -100,00            | -100,00                              |
| - Altri proventi   | --               | --               | --               | --                | --                 | --                                   |
| <b>Proventi dei beni dell'ente</b>   | <b>30.987,08</b> | <b>6.093,28</b>  | <b>5.827,08</b>  | <b>102.432,66</b> | <b>1.657,87</b>    | <b>616,19</b>                        |
| di cui - Fitti attivi / canoni / emissione Boc-Bop                             | 3.280,08         | 6.093,28         | 5.827,08         | 7.017,08          | 20,42              | 38,49                                |
| - Rit. Personale / canoni concessioni spazi                                    | --               | --               | --               | --                | --                 | --                                   |
| - Rimb. economato / titoli obbligazionari                                      | 27.707,00        | 0,00             | 0,00             | 95.415,58         | 0,00               | 933,12                               |
| <b>Interessi su anticipazioni e crediti</b>                                    | <b>364,45</b>    | <b>18.268,21</b> | <b>15.403,80</b> | <b>0,00</b>       | <b>-100,00</b>     | <b>-100,00</b>                       |
| di cui - Da cassa depositi e prestiti  | --               | --               | --               | --                | --                 | --                                   |
| - Da altri enti del settore pubblico   | --               | --               | --               | --                | --                 | --                                   |
| - Da altri soggetti  | 364,45           | 18.268,21        | 15.403,80        | 0,00              | -100,00            | -100,00                              |
| <b>Utili netti delle aziende speciali e partecipate, dividendi di società</b>  | <b>--</b>        | <b>--</b>        | <b>--</b>        | <b>--</b>         | <b>--</b>          | <b>--</b>                            |
| <b>Proventi diversi</b>  | <b>28.747,30</b> | <b>9.981,48</b>  | <b>11.929,80</b> | <b>11.281,17</b>  | <b>-5,44</b>       | <b>-33,19</b>                        |
| di cui - fitti attivi / canoni / emissione Boc-Bop                             | --               | --               | --               | --                | --                 | --                                   |
| - Rimb. economato / titoli obbligazionari                                      | 28.747,30        | 9.981,48         | 11.929,80        | 11.281,17         | -5,44              | -33,19                               |
| <b>TOTALE GENERALE:</b>  | <b>66.152,39</b> | <b>35.403,17</b> | <b>34.185,50</b> | <b>116.610,10</b> | <b>241,11</b>      | <b>157,72</b>                        |

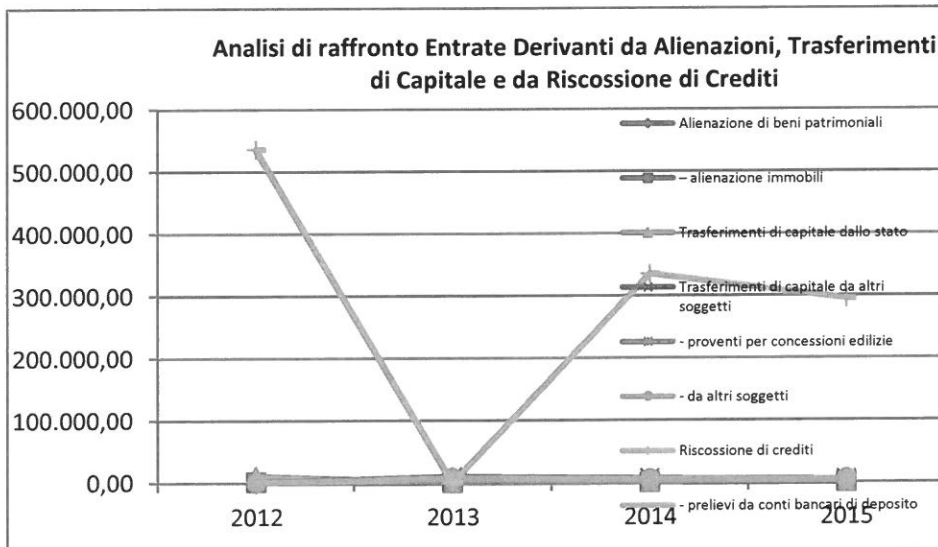
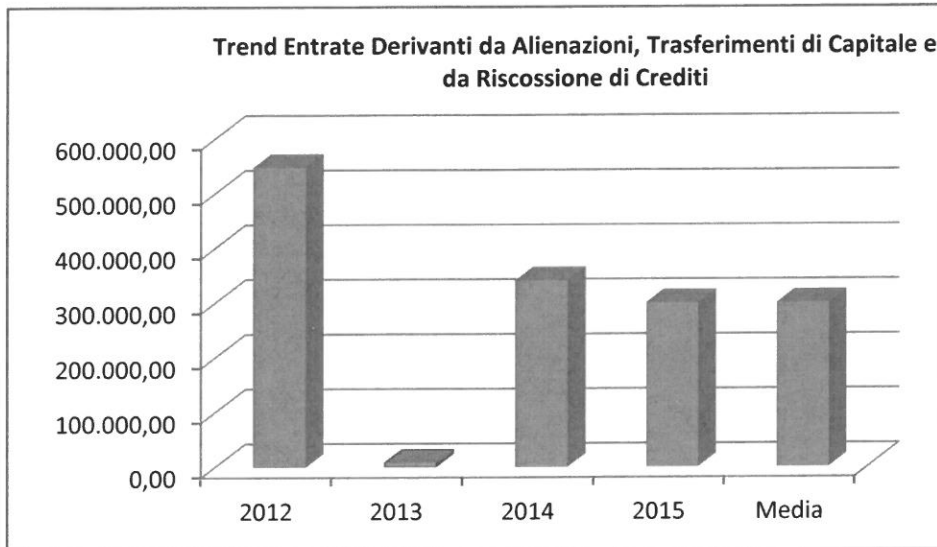
## Relazione Conto Consuntivo 2015



**QUADRIENNIO DAL 2012 AL 2015: ANALISI ENTRATE DERIVANTI DA  
ALIENAZIONI, DA TRASFERIMENTI DI CAPITALE E DA RISCOSSIONE DI CREDITI**

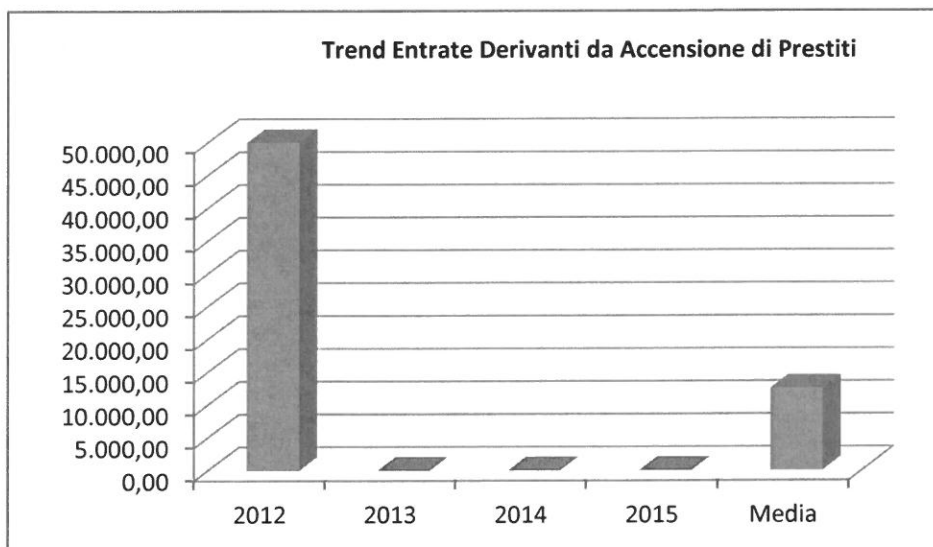
| Situazione su Accertato  |                   |                 |                   |                   |                       |  |
|--|-------------------|-----------------|-------------------|-------------------|-----------------------|--|
| Conto del bilancio   | 2012              | 2013            | 2014              | 2015              | % Scost.<br>2015/2014 | % Scost.<br>2015/(Media<br>2012-2013-<br>2014) |
| <b>ENTRATE DERIVANTI DA ALIENAZIONI,<br/>DA TRASFERIMENTI DI CAPITALE E DA<br/>RISCOSSIONE CREDITI</b> |                   |                 |                   |                   |                       |  |
| <b>Alienazione di beni patrimoniali</b>  | <b>1.300,00</b>   | <b>0,00</b>     | <b>0,00</b>       | <b>0,00</b>       | <b>0,00</b>           | <b>-100,00</b>                                 |
| di cui – alienazione immobili  | 1.300,00          | 0,00            | 0,00              | 0,00              | 0,00                  | -100,00  |
| - alienazione mobili   | --                | --              | --                | --                | --                    | --   |
| - alienazione di titoli  | --                | --              | --                | --                | --                    | --   |
| <b>Trasferimenti di capitale dallo stato</b>   | <b>10.314,34</b>  | <b>0,00</b>     | <b>0,00</b>       | <b>0,00</b>       | <b>0,00</b>           | <b>-100,00</b>                                 |
| <b>Trasferimenti di capitale dalla regione</b>   | --                | --              | --                | --                | --                    | --   |
| <b>Trasferimenti di capitale da altri enti del<br/>settore pubblico</b>                                | --                | --              | --                | --                | --                    | --   |
| di cui – da province e città metropolitane   | --                | --              | --                | --                | --                    | --   |
| - da comuni e da unioni di comuni  | --                | --              | --                | --                | --                    | --   |
| - da comunità montane  | --                | --              | --                | --                | --                    | --   |
| - da aziende sanitarie e ospedaliere   | --                | --              | --                | --                | --                    | --   |
| - da aziende di pubblici servizi   | --                | --              | --                | --                | --                    | --   |
| - da parte di organismi comun. e internaz.   | --                | --              | --                | --                | --                    | --   |
| - da altri enti del settore pubblico   | --                | --              | --                | --                | --                    | --   |
| <b>Trasferimenti di capitale da altri soggetti</b>   | <b>922,11</b>     | <b>8.902,46</b> | <b>6.235,88</b>   | <b>4.780,39</b>   | <b>-23,34</b>         | <b>-10,71</b>                                  |
| di cui - proventi per concessioni edilizie   | 922,11            | 1.312,39        | 1.425,60          | 0,00              | -100,00               | -100,00  |
| - da imprese   | --                | --              | --                | --                | --                    | --   |
| - da altri soggetti  | 0,00              | 7.590,07        | 4.810,28          | 4.780,39          | -0,62                 | 15,65  |
| <b>Riscossione di crediti</b>  | <b>535.995,14</b> | <b>0,00</b>     | <b>335.106,86</b> | <b>295.000,00</b> | <b>-11,97</b>         | <b>1,60</b>                                    |
| di cui - da province e città metropolitane   | --                | --              | --                | --                | --                    | --   |
| - da comuni e da unioni di comuni  | --                | --              | --                | --                | --                    | --   |
| - da comunità montane  | --                | --              | --                | --                | --                    | --   |
| - da aziende sanitarie ed ospedaliere  | --                | --              | --                | --                | --                    | --   |
| - da aziende di pubblici servizi   | --                | --              | --                | --                | --                    | --   |
| - da altri enti del settore pubblico   | --                | --              | --                | --                | --                    | --   |
| - prelievi da conti bancari di deposito  | 535.995,14        | 0,00            | 335.106,86        | 295.000,00        | -11,97                | 1,60   |
| - da imprese   | --                | --              | --                | --                | --                    | --   |
| - da altri soggetti  | --                | --              | --                | --                | --                    | --   |
| <b>TOTALE GENERALE:</b>  | <b>548.531,59</b> | <b>8.902,46</b> | <b>341.342,74</b> | <b>299.780,39</b> | <b>-12,18</b>         | <b>0,06</b>                                    |

## Relazione Conto Consuntivo 2015

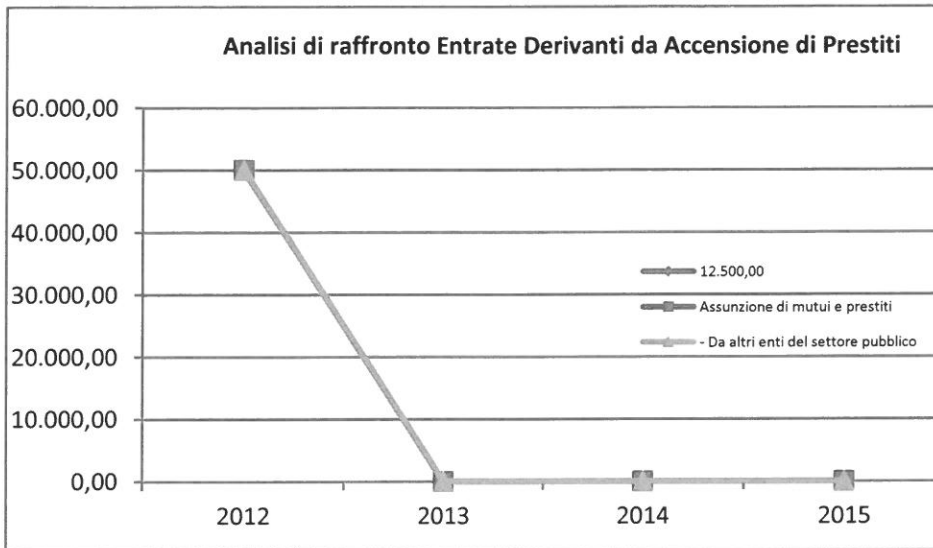


**ANALISI ENTRATE DERIVANTI DA ACCENSIONI DI PRESTITI - QUADRIENNIO DAL 2012 AL 2015**

| Situazione su Accertato                            |                  |             |             |             |                    |                                      |
|--|------------------|-------------|-------------|-------------|--------------------|--------------------------------------|
| Conto del bilancio                                 | 2012             | 2013        | 2014        | 2015        | % Scost. 2015/2014 | % Scost. 2015/(Media 2012-2013-2014) |
| <b>ENTRATE DERIVANTI DA ACCENSIONE DI PRESTITI</b> |                  |             |             |             |                    |                                      |
| Anticipazioni di cassa                             | --               | --          | --          | --          | --                 | --                                   |
| Finanziamenti a breve termine                      | --               | --          | --          | --          | --                 | --                                   |
| <b>Assunzione di mutui e prestiti</b>              | <b>50.000,00</b> | <b>0,00</b> | <b>0,00</b> | <b>0,00</b> | <b>0,00</b>        | <b>-100,00</b>                       |
| di cui - Da cassa depositi e prestiti              | --               | --          | --          | --          | --                 | --                                   |
| - Da altri enti del settore pubblico               | 50.000,00        | 0,00        | 0,00        | 0,00        | 0,00               | -100,00                              |
| - Da altri soggetti                                | --               | --          | --          | --          | --                 | --                                   |
| <b>Emissione di prestiti obbligazionari</b>        | <b>--</b>        | <b>--</b>   | <b>--</b>   | <b>--</b>   | <b>--</b>          | <b>--</b>                            |
| di cui - emissione Boc-Bop                         | --               | --          | --          | --          | --                 | --                                   |
| - titoli obbligazionari                            | --               | --          | --          | --          | --                 | --                                   |
| <b>TOTALE GENERALE:</b>                            | <b>50.000,00</b> | <b>0,00</b> | <b>0,00</b> | <b>0,00</b> | <b>0,00</b>        | <b>-100,00</b>                       |



## Relazione Conto Consuntivo 2015



**Comune di Ternengo**

**Relazione al Rendiconto della Gestione**

**Esercizio 2015**

**Parte Spesa**



### **LEGENDA SEZIONE SPESA**

La spesa è rappresentata nella sua composizione per Titoli relativamente agli Impegni dell'anno di competenza evidenziandone gli scostamenti all'esercizio precedente e le medie degli scostamenti stessi nel quadriennio considerato.

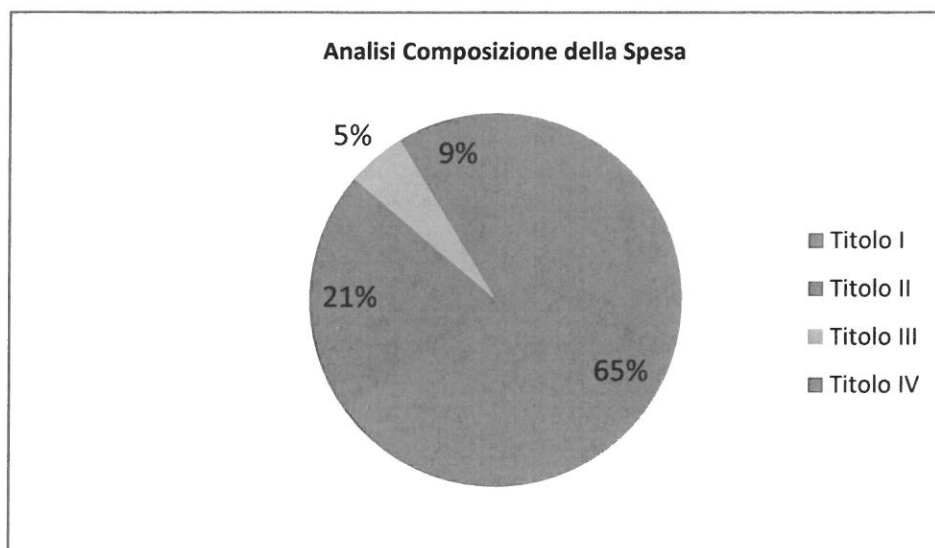
Le analisi si sviluppano nei seguenti tabulati:

- Composizione degli Impegni della spesa dell'anno corrente;
- Analisi Quadriennio degli Impegni per Titolo;
- Analisi Quadriennio degli Impegni per Intervento;
- Analisi Quadriennio degli Impegni per Funzione / Servizio / Interventi;
- Analisi degli Investimenti per Funzione
- Analisi degli Indebitamenti (quota interessi e quota in conto capitale)
- Analisi Riepilogativa dei Programmi in ordine agli Stanziamenti Iniziali e Definitivi con gli Scostamenti rispetto all'Impegnato e Pagato;
- Sviluppo delle Analisi per "Programmi", evidenziati nella precedente Analisi Riepilogativa di Sintesi;
- Analisi di accompagnamento per ciascun Programma in ordine al conseguimento degli obiettivi programmati, con l'evidenziazione dei risultati rispetto alle previsioni contenute nella Relazione Previsionale Programmatica (Controllo di Gestione e risultati macro e micro Attesi / Conseguiti)

**ANALISI COMPOSIZIONE SPESA PER TITOLI ANNO 2015**

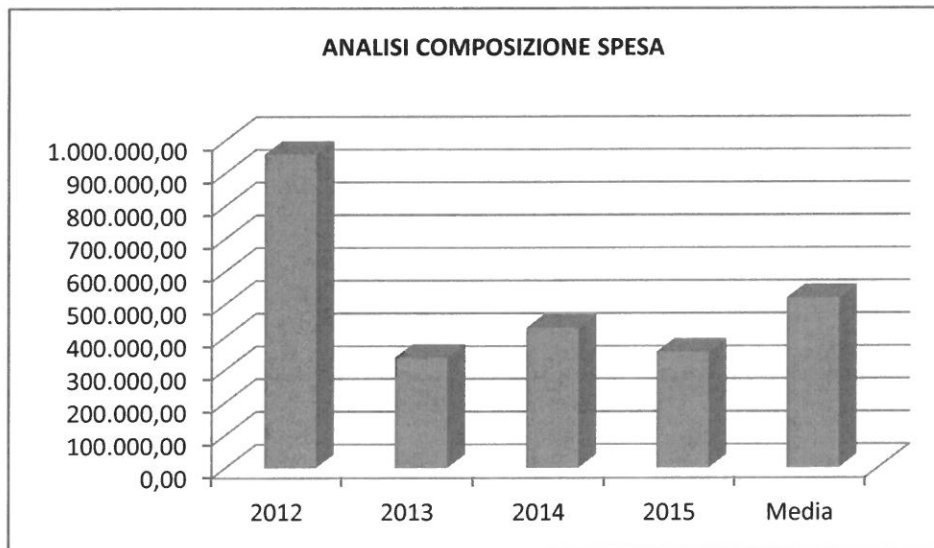
Situazione su Impegnato

| Spese  | Impegni           | % Incidenza |
|--|-------------------|-------------|
| Titolo I Spese Correnti                        | 251.366,19        | 64,89%      |
| Titolo II Spese in Conto Capitale              | 82.621,51         | 21,33%      |
| Titolo III Spese per Rimborso di Prestiti      | 19.990,42         | 5,16%       |
| Titolo IV Spese per Servizi per Conto di Terzi | 33.420,03         | 8,63%       |
| <b>Totale</b>                                  | <b>387.398,15</b> | <b>100%</b> |



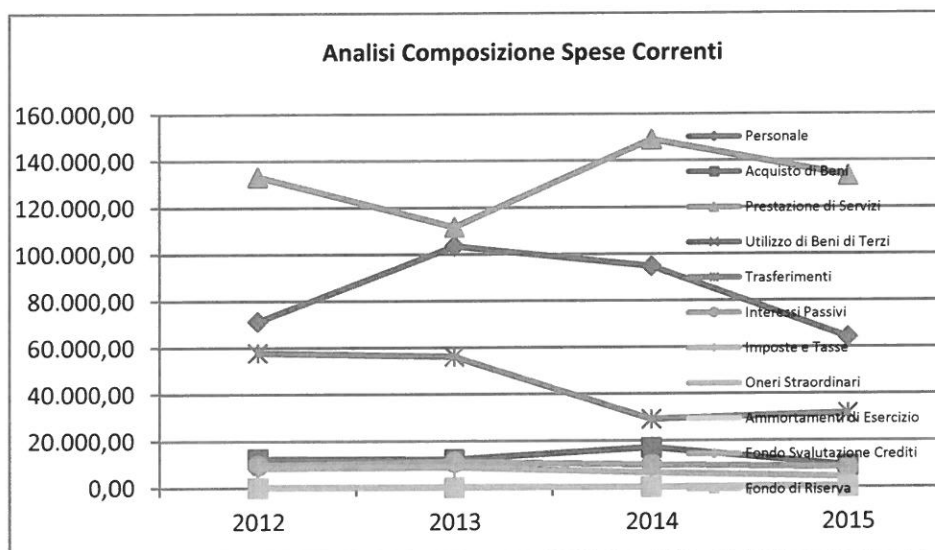
**ANALISI COMPOSIZIONE SPESA (Totali Primi 3 Titoli)**

| Situazione su Impegnato                             |                   |                   |                   |                   |                    |                                      |                    |
|---|-------------------|-------------------|-------------------|-------------------|--------------------|--------------------------------------|--------------------|
| Conto del bilancio                                  | 2012              | 2013              | 2014              | 2015              | % Scost. 2015/2014 | % Scost. 2015/(Media 2012-2013-2014) | % Scost. 2015/2012 |
| <b>SPESE</b>  |                   |                   |                   |                   |                    |                                      |                    |
| Titolo I – Spese Correnti                           | 292.395,79        | 302.462,63        | 305.365,44        | 251.366,19        | -17,68             | -16,23                               | -14,03             |
| Titolo II - Spese in Conto Capitale                 | 644.081,49        | 10.138,62         | 97.475,40         | 82.621,51         | -15,24             | -67,03                               | -87,17             |
| Titolo III – Rimborso di Prestiti                   | 20.375,80         | 23.805,38         | 24.669,20         | 19.990,42         | -18,97             | -12,90                               | -1,89              |
| Di cui - Anticipazione di Cassa                     | 0,00              | 0,00              | 0,00              | 0,00              | 0,00               | 0,00                                 | 0,00               |
| - Quota Capitale Mutui                              | 20.375,80         | 23.805,38         | 24.669,20         | 19.990,42         | -18,97             | -12,90                               | -1,89              |
| <b>Totale Spese</b>                                 | <b>956.853,08</b> | <b>336.406,63</b> | <b>427.510,04</b> | <b>353.978,12</b> | <b>-17,20</b>      | <b>-38,29</b>                        | <b>-63,01</b>      |
| <b>Totale Spese al Netto Anticipazione di Cassa</b> | <b>956.853,08</b> | <b>336.406,63</b> | <b>427.510,04</b> | <b>353.978,12</b> | <b>-17,20</b>      | <b>-38,29</b>                        | <b>-63,01</b>      |



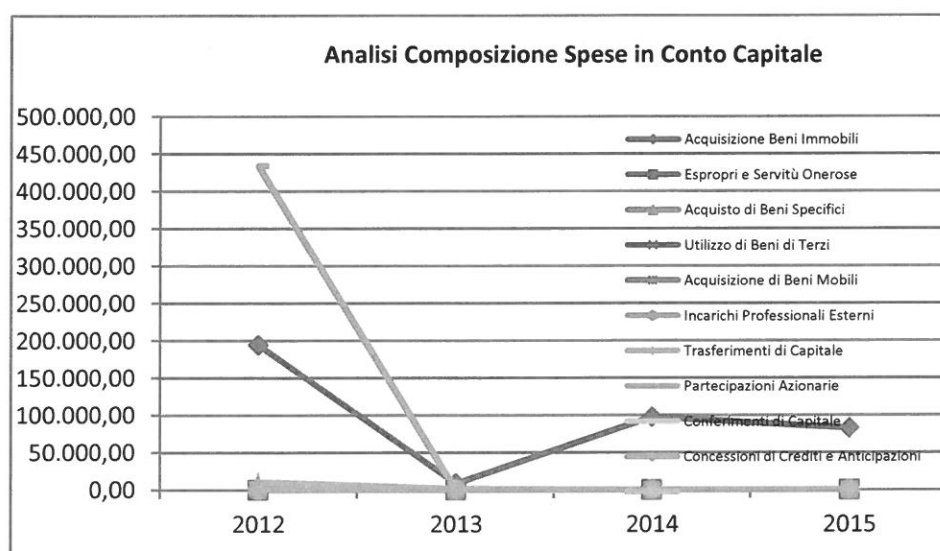
**ANALISI COMPOSIZIONE SPESE PER INTERVENTO DAL 2012 AL 2015**

| Situazione su Impegnato    |                   |                   |                   |                   |                    |                                      |
|----------------------------|-------------------|-------------------|-------------------|-------------------|--------------------|--------------------------------------|
| Conto del bilancio         | 2012              | 2013              | 2014              | 2015              | % Scost. 2015/2014 | % Scost. 2015/(Media 2012-2013-2014) |
| <b>Spese Correnti</b>      |                   |                   |                   |                   |                    |                                      |
| Personale                  | 71.256,31         | 103.352,68        | 94.636,87         | 64.196,03         | -32,17             | -28,47                               |
| Acquisto di Beni           | 12.307,51         | 11.994,17         | 16.879,43         | 9.207,65          | -45,45             | -32,92                               |
| Prestazione di Servizi     | 133.143,79        | 111.559,17        | 148.996,76        | 133.338,64        | -10,51             | 1,60                                 |
| Utilizzo di Beni di Terzi  | 0,00              | 0,00              | 0,00              | 0,00              | 0,00               | 0,00                                 |
| Trasferimenti              | 57.733,25         | 55.993,64         | 29.059,84         | 31.588,46         | 8,70               | -33,63                               |
| Interessi Passivi          | 9.546,20          | 10.897,43         | 9.618,14          | 8.330,06          | -13,39             | -16,87                               |
| Imposte e Tasse            | 8.297,73          | 8.589,54          | 6.169,00          | 4.273,35          | -30,73             | -44,40                               |
| Oneri Straordinari         | 111,00            | 76,00             | 5,40              | 432,00            | 7.900,00           | 573,60                               |
| Ammortamento di Esercizio  | 0,00              | 0,00              | 0,00              | 0,00              | 0,00               | 0,00                                 |
| Fondo Svalutazione Crediti | 0,00              | 0,00              | 0,00              | 0,00              | 0,00               | 0,00                                 |
| Fondo di Riserva           | 0,00              | 0,00              | 0,00              | 0,00              | 0,00               | 0,00                                 |
| <b>TOTALE</b>              | <b>292.395,79</b> | <b>302.462,63</b> | <b>305.365,44</b> | <b>251.366,19</b> | <b>-17,68</b>      | <b>-16,23</b>                        |



## Relazione Conto Consuntivo 2015

| Conto del bilancio                     | 2012              | 2013             | 2014             | 2015             | % Scost. 2015/2014 | % Scost. 2015/(Media 2012-2013-2014) |
|--|-------------------|------------------|------------------|------------------|--------------------|--------------------------------------|
| <b>Spese in Conto Capitale</b>         |                   |                  |                  |                  |                    |                                      |
| Acquisizione di Beni Immobili          | 193.937,86        | 8.264,06         | 97.475,40        | 82.621,51        | -15,24             | -17,29                               |
| Espropri e Servitù Onerose             | 0,00              | 0,00             | 0,00             | 0,00             | 0,00               | 0,00                                 |
| Acquisto di Beni Specifici             | 5.401,00          | 0,00             | 0,00             | 0,00             | 0,00               | -100,00                              |
| Utilizzo di Beni di Terzi              | 0,00              | 0,00             | 0,00             | 0,00             | 0,00               | 0,00                                 |
| Acquisizione di Beni Mobili            | 0,00              | 860,87           | 0,00             | 0,00             | 0,00               | -100,00                              |
| Incarichi Professionali Esterni        | 577,52            | 0,00             | 0,00             | 0,00             | 0,00               | -100,00                              |
| Trasferimenti di Capitale              | 10.462,97         | 1.013,69         | 0,00             | 0,00             | 0,00               | -100,00                              |
| Partecipazioni Azionarie               | 433.702,14        | 0,00             | 0,00             | 0,00             | 0,00               | -100,00                              |
| Conferimenti di Capitale               | 0,00              | 0,00             | 0,00             | 0,00             | 0,00               | 0,00                                 |
| Concessioni di Crediti e Anticipazioni | 0,00              | 0,00             | 0,00             | 0,00             | 0,00               | 0,00                                 |
| <b>TOTALE</b>                          | <b>644.081,49</b> | <b>10.138,62</b> | <b>97.475,40</b> | <b>82.621,51</b> | <b>-15,24</b>      | <b>-67,03</b>                        |



Relazione Conto Consuntivo 2015

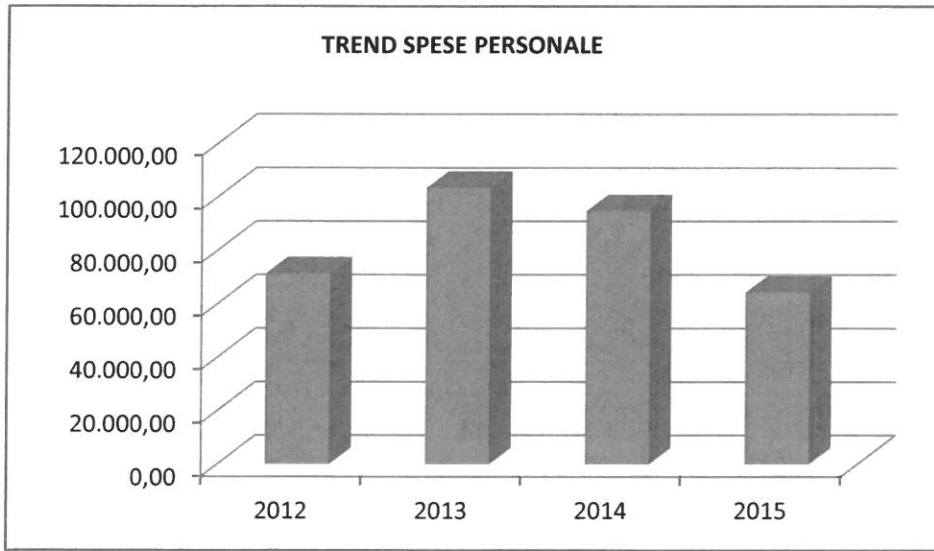
ANALISI SPESE x FUNZIONI / SERVIZI DAL 2012 AL 2015

| Analisi Spese PERSONALE (Situazione su Impegnato)   |                  |                  |                  |                  |                    |                                      |
|---|------------------|------------------|------------------|------------------|--------------------|--------------------------------------|
| Conto del bilancio  | 2012             | 2013             | 2014             | 2015             | % Scost. 2015/2014 | % Scost. 2015/(Media 2012-2013-2014) |
| =====   | Personale        | Personale        | Personale        | Personale        | Personale          | Personale                            |
| <b>FUNZIONI E SERVIZI</b>   |                  |                  |                  |                  |                    |                                      |
| <b>FUNZ. GEN. DI AMMINISTRAZIONE, DI GESTIONE E DI CONTROLLO</b>                          |                  |                  |                  |                  |                    |                                      |
| - Organi istituzionali, partecipazioni e decentramento                                    | 0,00             | 0,00             | 0,00             | 0,00             | 0,00               | 0,00                                 |
| - Segreteria generale, personale e organizzazione   | 9.698,16         | 19.646,75        | 18.879,13        | 17.313,84        | -8,29              | 7,71                                 |
| - Gestione economica, finanziaria, programmazione, provveditorato e controllo di gestione | 14.391,51        | 35.866,61        | 28.766,10        | 2.599,20         | -90,96             | -90,13                               |
| - Gestione delle entrate tributarie e servizi fiscali                                     | 0,00             | 0,00             | 0,00             | 0,00             | 0,00               | 0,00                                 |
| - Gestione dei beni demaniali e patrimoniali  | 0,00             | 0,00             | 0,00             | 0,00             | 0,00               | 0,00                                 |
| - Ufficio tecnico   | 0,00             | 0,00             | 734,89           | 7.176,70         | 876,57             | 2.829,70                             |
| - Anagrafe, stato civile, elettorale, leva e servizio statistico                          | 34.898,85        | 36.874,27        | 35.396,93        | 35.073,34        | -0,91              | -1,82                                |
| - Altri servizi generali  | 0,00             | 59,76            | 0,00             | 0,00             | 0,00               | -100,00                              |
| <b>TOTALE:</b>  | <b>58.988,52</b> | <b>92.447,39</b> | <b>83.777,05</b> | <b>62.163,08</b> | <b>-25,80</b>      | <b>-20,71</b>                        |
| <b>FUNZ. RELATIVE ALLA GIUSTIZIA</b>  |                  |                  |                  |                  |                    |                                      |
| - Uffici giudiziari   | 0,00             | 0,00             | 0,00             | 0,00             | 0,00               | 0,00                                 |
| - Casa circondariale e altri servizi  | 0,00             | 0,00             | 0,00             | 0,00             | 0,00               | 0,00                                 |
| <b>TOTALE:</b>  | <b>0,00</b>      | <b>0,00</b>      | <b>0,00</b>      | <b>0,00</b>      | <b>0,00</b>        | <b>0,00</b>                          |
| <b>FUNZ. DI POLIZIA LOCALE</b>  |                  |                  |                  |                  |                    |                                      |
| - Polizia municipale  | 0,00             | 0,00             | 309,94           | 0,00             | -100,00            | -100,00                              |
| - Polizia commerciale   | 0,00             | 0,00             | 0,00             | 0,00             | 0,00               | 0,00                                 |
| - Polizia amministrativa  | 0,00             | 0,00             | 0,00             | 0,00             | 0,00               | 0,00                                 |
| <b>TOTALE:</b>  | <b>0,00</b>      | <b>0,00</b>      | <b>309,94</b>    | <b>0,00</b>      | <b>-100,00</b>     | <b>-100,00</b>                       |
| <b>FUNZ. DI ISTRUZIONE PUBBLICA</b>   |                  |                  |                  |                  |                    |                                      |
| - Scuola materna  | 0,00             | 0,00             | 0,00             | 0,00             | 0,00               | 0,00                                 |
| - Istruzione elementare   | 12.267,79        | 10.905,29        | 10.549,88        | 2.032,95         | -80,73             | -81,91                               |
| - Istruzione media  | 0,00             | 0,00             | 0,00             | 0,00             | 0,00               | 0,00                                 |
| - Istruzione secondaria superiore   | 0,00             | 0,00             | 0,00             | 0,00             | 0,00               | 0,00                                 |
| - Assistenza scolastica, trasporto, refezione e altri servizi                             | 0,00             | 0,00             | 0,00             | 0,00             | 0,00               | 0,00                                 |
| <b>TOTALE:</b>  | <b>12.267,79</b> | <b>10.905,29</b> | <b>10.549,88</b> | <b>2.032,95</b>  | <b>-80,73</b>      | <b>-81,91</b>                        |
| <b>FUNZ. RELATIVE ALLA CULTURA ED AI BENI CULTURALI</b>                                   |                  |                  |                  |                  |                    |                                      |
| - Biblioteche, musei e pinacoteche  | 0,00             | 0,00             | 0,00             | 0,00             | 0,00               | 0,00                                 |
| - Teatri, attività culturali e servizi diversi nel settore culturale                      | 0,00             | 0,00             | 0,00             | 0,00             | 0,00               | 0,00                                 |
| <b>TOTALE:</b>  | <b>0,00</b>      | <b>0,00</b>      | <b>0,00</b>      | <b>0,00</b>      | <b>0,00</b>        | <b>0,00</b>                          |
| <b>FUNZ. NEL SETTORE SPORTIVO E RICREATIVO</b>  |                  |                  |                  |                  |                    |                                      |
| - Piscine comunali  | 0,00             | 0,00             | 0,00             | 0,00             | 0,00               | 0,00                                 |
| - Stadio comunale, palazzo dello sport ed altri impianti                                  | 0,00             | 0,00             | 0,00             | 0,00             | 0,00               | 0,00                                 |
| - Manifestazioni diverse nel settore sportivo e ricreativo                                | 0,00             | 0,00             | 0,00             | 0,00             | 0,00               | 0,00                                 |
| <b>TOTALE:</b>  | <b>0,00</b>      | <b>0,00</b>      | <b>0,00</b>      | <b>0,00</b>      | <b>0,00</b>        | <b>0,00</b>                          |
| <b>FUNZ. NEL CAMPO DEL TURISMO</b>  |                  |                  |                  |                  |                    |                                      |
| - Servizi turistici   | 0,00             | 0,00             | 0,00             | 0,00             | 0,00               | 0,00                                 |
| - Manifestazioni turistiche   | 0,00             | 0,00             | 0,00             | 0,00             | 0,00               | 0,00                                 |
| <b>TOTALE:</b>  | <b>0,00</b>      | <b>0,00</b>      | <b>0,00</b>      | <b>0,00</b>      | <b>0,00</b>        | <b>0,00</b>                          |
| <b>FUNZ. NEL CAMPO DELLA VIABILITA' E DEI TRASPORTI</b>                                   |                  |                  |                  |                  |                    |                                      |
| - Viabilità, circolazione stradale e servizi connessi                                     | 0,00             | 0,00             | 0,00             | 0,00             | 0,00               | 0,00                                 |

## Relazione Conto Consuntivo 2015

|   |                  |                   |                  |                  |               |               |
|---|------------------|-------------------|------------------|------------------|---------------|---------------|
| - Illuminazione pubblica e servizi connessi   | 0,00             | 0,00              | 0,00             | 0,00             | 0,00          | 0,00          |
| - Trasporti pubblici locali e servizi connessi  | 0,00             | 0,00              | 0,00             | 0,00             | 0,00          | 0,00          |
| <b>TOTALE:</b>  | <b>0,00</b>      | <b>0,00</b>       | <b>0,00</b>      | <b>0,00</b>      | <b>0,00</b>   | <b>0,00</b>   |
| <b>FUNZ. RIGUARDANTI LA GESTIONE DEL TERRITORIO E AMBIENTE</b>  |                  |                   |                  |                  |               |               |
| - Urbanistica e gestione del territorio   | 0,00             | 0,00              | 0,00             | 0,00             | 0,00          | 0,00          |
| - Edilizia residenziale pubblica locale e piani di edilizia economico-popolare                              | 0,00             | 0,00              | 0,00             | 0,00             | 0,00          | 0,00          |
| - Servizio di protezione civile   | 0,00             | 0,00              | 0,00             | 0,00             | 0,00          | 0,00          |
| - Servizio idrico integrato   | 0,00             | 0,00              | 0,00             | 0,00             | 0,00          | 0,00          |
| - Servizio smaltimento rifiuti  | 0,00             | 0,00              | 0,00             | 0,00             | 0,00          | 0,00          |
| - Parchi e servizi per la tutela ambientale del verde, altri servizi relativi al territorio ed all'ambiente | 0,00             | 0,00              | 0,00             | 0,00             | 0,00          | 0,00          |
| <b>TOTALE:</b>  | <b>0,00</b>      | <b>0,00</b>       | <b>0,00</b>      | <b>0,00</b>      | <b>0,00</b>   | <b>0,00</b>   |
| <b>FUNZ. NEL SETTORE SOCIALE</b>  |                  |                   |                  |                  |               |               |
| - Asili nido, servizi per l'infanzia e per i minori   | 0,00             | 0,00              | 0,00             | 0,00             | 0,00          | 0,00          |
| - Servizi di prevenzione e riabilitazione   | 0,00             | 0,00              | 0,00             | 0,00             | 0,00          | 0,00          |
| - Strutture residenziali e di ricovero per anziani  | 0,00             | 0,00              | 0,00             | 0,00             | 0,00          | 0,00          |
| - Assistenza, beneficenza pubblica e servizi diversi alla persona   | 0,00             | 0,00              | 0,00             | 0,00             | 0,00          | 0,00          |
| - Servizio necroscopico e cimiteriale   | 0,00             | 0,00              | 0,00             | 0,00             | 0,00          | 0,00          |
| <b>TOTALE:</b>  | <b>0,00</b>      | <b>0,00</b>       | <b>0,00</b>      | <b>0,00</b>      | <b>0,00</b>   | <b>0,00</b>   |
| <b>FUNZ. NEL CAMPO DELLO SVILUPPO ECONOMICO</b>   |                  |                   |                  |                  |               |               |
| - Affissioni e pubblicità   | 0,00             | 0,00              | 0,00             | 0,00             | 0,00          | 0,00          |
| - Fiere, mercati e servizi connessi   | 0,00             | 0,00              | 0,00             | 0,00             | 0,00          | 0,00          |
| - Mattatoio e servizi connessi  | 0,00             | 0,00              | 0,00             | 0,00             | 0,00          | 0,00          |
| - Servizi relativi all'industria  | 0,00             | 0,00              | 0,00             | 0,00             | 0,00          | 0,00          |
| - Servizi relativi al commercio   | 0,00             | 0,00              | 0,00             | 0,00             | 0,00          | 0,00          |
| - Servizi relativi all'artigianato  | 0,00             | 0,00              | 0,00             | 0,00             | 0,00          | 0,00          |
| - Servizi relativi all'agricoltura  | 0,00             | 0,00              | 0,00             | 0,00             | 0,00          | 0,00          |
| <b>TOTALE:</b>  | <b>0,00</b>      | <b>0,00</b>       | <b>0,00</b>      | <b>0,00</b>      | <b>0,00</b>   | <b>0,00</b>   |
| <b>FUNZ. RELATIVE A SERVIZI PRODUTTIVI</b>  |                  |                   |                  |                  |               |               |
| - Distribuzione gas   | 0,00             | 0,00              | 0,00             | 0,00             | 0,00          | 0,00          |
| - Centrale del latte  | 0,00             | 0,00              | 0,00             | 0,00             | 0,00          | 0,00          |
| - Distribuzione energia elettrica   | 0,00             | 0,00              | 0,00             | 0,00             | 0,00          | 0,00          |
| - Teleriscaldamento   | 0,00             | 0,00              | 0,00             | 0,00             | 0,00          | 0,00          |
| - Farmacie  | 0,00             | 0,00              | 0,00             | 0,00             | 0,00          | 0,00          |
| - Altri servizi produttivi  | 0,00             | 0,00              | 0,00             | 0,00             | 0,00          | 0,00          |
| <b>TOTALE:</b>  | <b>0,00</b>      | <b>0,00</b>       | <b>0,00</b>      | <b>0,00</b>      | <b>0,00</b>   | <b>0,00</b>   |
| <b>TOTALE GENERALE:</b>   | <b>71.256,31</b> | <b>103.352,68</b> | <b>94.636,87</b> | <b>64.196,03</b> | <b>-32,17</b> | <b>-28,47</b> |

Relazione Conto Consuntivo 2015



Relazione Conto Consuntivo 2015

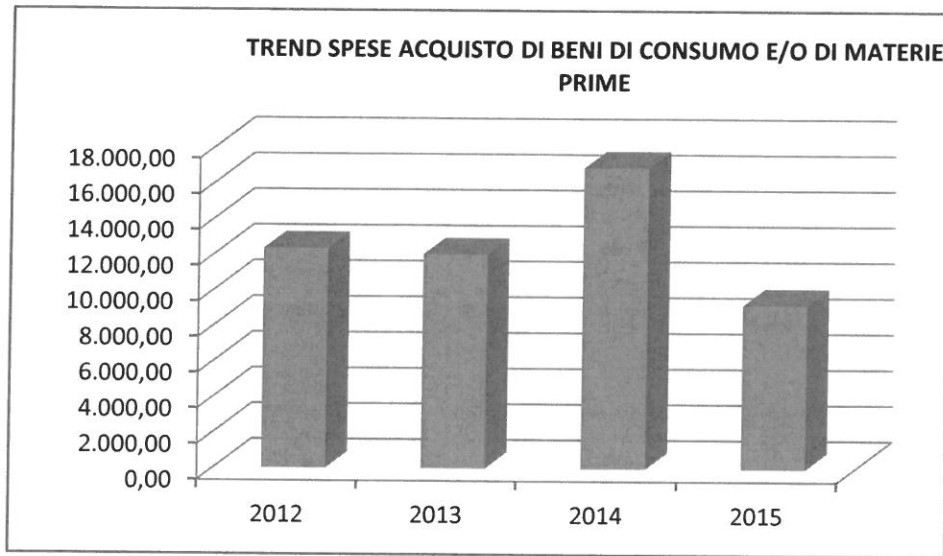
ANALISI SPESE x FUNZIONI / SERVIZI DAL 2012 AL 2015

| Analisi Spese ACQUISTO DI BENI DI CONSUMO E/O DI MATERIE PRIME (Situazione su Impegnato)  |  |  |  |  |  |  |
|---|--|--|--|--|--|--|
| Conto del bilancio  | 2012   | 2013   | 2014   | 2015   | % Scost. 2015/2014                               | % Scost. 2015/(Media 2012-2013-2014)             |
|   | Acquisto di beni di consumo e/o di materie prime | Acquisto di beni di consumo e/o di materie prime | Acquisto di beni di consumo e/o di materie prime | Acquisto di beni di consumo e/o di materie prime | Acquisto di beni di consumo e/o di materie prime | Acquisto di beni di consumo e/o di materie prime |
| <b>FUNZIONI E SERVIZI</b>   |  |  |  |  |  |  |
| <b>FUNZ. GEN. DI AMMINISTRAZIONE, DI GESTIONE E DI CONTROLLO</b>                          |  |  |  |  |  |  |
| - Organi istituzionali, partecipazioni e decentramento                                    | 0,00   | 0,00   | 0,00   | 0,00   | 0,00   | 0,00   |
| - Segreteria generale, personale e organizzazione   | 4.194,84   | 3.764,59   | 4.573,73   | 2.989,73   | -34,63   | -28,44   |
| - Gestione economica, finanziaria, programmazione, provveditorato e controllo di gestione | 0,00   | 0,00   | 0,00   | 0,00   | 0,00   | 0,00   |
| - Gestione delle entrate tributarie e servizi fiscali                                     | 0,00   | 0,00   | 0,00   | 0,00   | 0,00   | 0,00   |
| - Gestione dei beni demaniali e patrimoniali  | 0,00   | 0,00   | 0,00   | 0,00   | 0,00   | 0,00   |
| - Ufficio tecnico   | 0,00   | 0,00   | 0,00   | 0,00   | 0,00   | 0,00   |
| - Anagrafe, stato civile, elettorale, leva e servizio statistico                          | 0,00   | 0,00   | 0,00   | 0,00   | 0,00   | 0,00   |
| - Altri servizi generali  | 0,00   | 0,00   | 0,00   | 0,00   | 0,00   | 0,00   |
| <b>TOTALE:</b>  | <b>4.194,84</b>                                  | <b>3.764,59</b>                                  | <b>4.573,73</b>                                  | <b>2.989,73</b>                                  | <b>-34,63</b>                                    | <b>-28,44</b>                                    |
| <b>FUNZ. RELATIVE ALLA GIUSTIZIA</b>  |  |  |  |  |  |  |
| - Uffici giudiziari   | 0,00   | 0,00   | 0,00   | 0,00   | 0,00   | 0,00   |
| - Casa circondariale e altri servizi  | 0,00   | 0,00   | 0,00   | 0,00   | 0,00   | 0,00   |
| <b>TOTALE:</b>  | <b>0,00</b>                                      | <b>0,00</b>                                      | <b>0,00</b>                                      | <b>0,00</b>                                      | <b>0,00</b>                                      | <b>0,00</b>                                      |
| <b>FUNZ. DI POLIZIA LOCALE</b>  |  |  |  |  |  |  |
| - Polizia municipale  | 0,00   | 0,00   | 0,00   | 0,00   | 0,00   | 0,00   |
| - Polizia commerciale   | 0,00   | 0,00   | 0,00   | 0,00   | 0,00   | 0,00   |
| - Polizia amministrativa  | 0,00   | 0,00   | 0,00   | 0,00   | 0,00   | 0,00   |
| <b>TOTALE:</b>  | <b>0,00</b>                                      | <b>0,00</b>                                      | <b>0,00</b>                                      | <b>0,00</b>                                      | <b>0,00</b>                                      | <b>0,00</b>                                      |
| <b>FUNZ. DI ISTRUZIONE PUBBLICA</b>   |  |  |  |  |  |  |
| - Scuola materna  | 0,00   | 0,00   | 0,00   | 0,00   | 0,00   | 0,00   |
| - Istruzione elementare   | 161,75   | 231,05   | 243,75   | 449,69   | 84,49  | 111,93   |
| - Istruzione media  | 0,00   | 0,00   | 0,00   | 0,00   | 0,00   | 0,00   |
| - Istruzione secondaria superiore   | 0,00   | 0,00   | 0,00   | 0,00   | 0,00   | 0,00   |
| - Assistenza scolastica, trasporto, refezione e altri servizi                             | 3.015,24   | 3.110,47   | 4.531,50   | 2.000,00   | -55,86   | -43,70   |
| <b>TOTALE:</b>  | <b>3.176,99</b>                                  | <b>3.341,52</b>                                  | <b>4.775,25</b>                                  | <b>2.449,69</b>                                  | <b>-48,70</b>                                    | <b>-34,93</b>                                    |
| <b>FUNZ. RELATIVE ALLA CULTURA ED AI BENI CULTURALI</b>                                   |  |  |  |  |  |  |
| - Biblioteche, musei e pinacoteche  | 0,00   | 0,00   | 0,00   | 0,00   | 0,00   | 0,00   |
| - Teatri, attività culturali e servizi diversi nel settore culturale                      | 0,00   | 0,00   | 0,00   | 0,00   | 0,00   | 0,00   |
| <b>TOTALE:</b>  | <b>0,00</b>                                      | <b>0,00</b>                                      | <b>0,00</b>                                      | <b>0,00</b>                                      | <b>0,00</b>                                      | <b>0,00</b>                                      |
| <b>FUNZ. NEL SETTORE SPORTIVO E RICREATIVO</b>  |  |  |  |  |  |  |
| - Piscine comunali  | 0,00   | 0,00   | 0,00   | 0,00   | 0,00   | 0,00   |
| - Stadio comunale, palazzo dello sport ed altri impianti                                  | 0,00   | 0,00   | 0,00   | 0,00   | 0,00   | 0,00   |
| - Manifestazioni diverse nel settore sportivo e ricreativo                                | 0,00   | 0,00   | 0,00   | 0,00   | 0,00   | 0,00   |
| <b>TOTALE:</b>  | <b>0,00</b>                                      | <b>0,00</b>                                      | <b>0,00</b>                                      | <b>0,00</b>                                      | <b>0,00</b>                                      | <b>0,00</b>                                      |
| <b>FUNZ. NEL CAMPO DEL TURISMO</b>  |  |  |  |  |  |  |
| - Servizi turistici   | 0,00   | 0,00   | 0,00   | 0,00   | 0,00   | 0,00   |
| - Manifestazioni turistiche   | 0,00   | 0,00   | 0,00   | 0,00   | 0,00   | 0,00   |
| <b>TOTALE:</b>  | <b>0,00</b>                                      | <b>0,00</b>                                      | <b>0,00</b>                                      | <b>0,00</b>                                      | <b>0,00</b>                                      | <b>0,00</b>                                      |
| <b>FUNZ. NEL CAMPO DELLA VIABILITA' E DEI TRASPORTI</b>                                   |  |  |  |  |  |  |

## Relazione Conto Consuntivo 2015

|   |                  |                  |                  |                 |               |               |
|---|------------------|------------------|------------------|-----------------|---------------|---------------|
| - Viabilità, circolazione stradale e servizi connessi   | 4.935,68         | 4.888,06         | 7.530,45         | 3.768,23        | -49,96        | -34,86        |
| - Illuminazione pubblica e servizi connessi   | 0,00             | 0,00             | 0,00             | 0,00            | 0,00          | 0,00          |
| - Trasporti pubblici locali e servizi connessi  | 0,00             | 0,00             | 0,00             | 0,00            | 0,00          | 0,00          |
| <b>TOTALE:</b>  | <b>4.935,68</b>  | <b>4.888,06</b>  | <b>7.530,45</b>  | <b>3.768,23</b> | <b>-49,96</b> | <b>-34,86</b> |
| <b>FUNZ. RIGUARDANTI LA GESTIONE DEL TERRITORIO E AMBIENTE</b>  |                  |                  |                  |                 |               |               |
| - Urbanistica e gestione del territorio   | 0,00             | 0,00             | 0,00             | 0,00            | 0,00          | 0,00          |
| - Edilizia residenziale pubblica locale e piani di edilizia economico-popolare                              | 0,00             | 0,00             | 0,00             | 0,00            | 0,00          | 0,00          |
| - Servizio di protezione civile   | 0,00             | 0,00             | 0,00             | 0,00            | 0,00          | 0,00          |
| - Servizio idrico integrato   | 0,00             | 0,00             | 0,00             | 0,00            | 0,00          | 0,00          |
| - Servizio smaltimento rifiuti  | 0,00             | 0,00             | 0,00             | 0,00            | 0,00          | 0,00          |
| - Parchi e servizi per la tutela ambientale del verde, altri servizi relativi al territorio ed all'ambiente | 0,00             | 0,00             | 0,00             | 0,00            | 0,00          | 0,00          |
| <b>TOTALE:</b>  | <b>0,00</b>      | <b>0,00</b>      | <b>0,00</b>      | <b>0,00</b>     | <b>0,00</b>   | <b>0,00</b>   |
| <b>FUNZ. NEL SETTORE SOCIALE</b>  |                  |                  |                  |                 |               |               |
| - Asili nido, servizi per l'infanzia e per i minori   | 0,00             | 0,00             | 0,00             | 0,00            | 0,00          | 0,00          |
| - Servizi di prevenzione e riabilitazione   | 0,00             | 0,00             | 0,00             | 0,00            | 0,00          | 0,00          |
| - Strutture residenziali e di ricovero per anziani  | 0,00             | 0,00             | 0,00             | 0,00            | 0,00          | 0,00          |
| - Assistenza, beneficenza pubblica e servizi diversi alla persona   | 0,00             | 0,00             | 0,00             | 0,00            | 0,00          | 0,00          |
| - Servizio necroscopico e cimiteriale   | 0,00             | 0,00             | 0,00             | 0,00            | 0,00          | 0,00          |
| <b>TOTALE:</b>  | <b>0,00</b>      | <b>0,00</b>      | <b>0,00</b>      | <b>0,00</b>     | <b>0,00</b>   | <b>0,00</b>   |
| <b>FUNZ. NEL CAMPO DELLO SVILUPPO ECONOMICO</b>   |                  |                  |                  |                 |               |               |
| - Affissioni e pubblicità   | 0,00             | 0,00             | 0,00             | 0,00            | 0,00          | 0,00          |
| - Fiere, mercati e servizi connessi   | 0,00             | 0,00             | 0,00             | 0,00            | 0,00          | 0,00          |
| - Mattatoio e servizi connessi  | 0,00             | 0,00             | 0,00             | 0,00            | 0,00          | 0,00          |
| - Servizi relativi all'industria  | 0,00             | 0,00             | 0,00             | 0,00            | 0,00          | 0,00          |
| - Servizi relativi al commercio   | 0,00             | 0,00             | 0,00             | 0,00            | 0,00          | 0,00          |
| - Servizi relativi all'artigianato  | 0,00             | 0,00             | 0,00             | 0,00            | 0,00          | 0,00          |
| - Servizi relativi all'agricoltura  | 0,00             | 0,00             | 0,00             | 0,00            | 0,00          | 0,00          |
| <b>TOTALE:</b>  | <b>0,00</b>      | <b>0,00</b>      | <b>0,00</b>      | <b>0,00</b>     | <b>0,00</b>   | <b>0,00</b>   |
| <b>FUNZ. RELATIVE A SERVIZI PRODUTTIVI</b>  |                  |                  |                  |                 |               |               |
| - Distribuzione gas   | 0,00             | 0,00             | 0,00             | 0,00            | 0,00          | 0,00          |
| - Centrale del latte  | 0,00             | 0,00             | 0,00             | 0,00            | 0,00          | 0,00          |
| - Distribuzione energia elettrica   | 0,00             | 0,00             | 0,00             | 0,00            | 0,00          | 0,00          |
| - Teleriscaldamento   | 0,00             | 0,00             | 0,00             | 0,00            | 0,00          | 0,00          |
| - Farmacie  | 0,00             | 0,00             | 0,00             | 0,00            | 0,00          | 0,00          |
| - Altri servizi produttivi  | 0,00             | 0,00             | 0,00             | 0,00            | 0,00          | 0,00          |
| <b>TOTALE:</b>  | <b>0,00</b>      | <b>0,00</b>      | <b>0,00</b>      | <b>0,00</b>     | <b>0,00</b>   | <b>0,00</b>   |
| <b>TOTALE GENERALE:</b>   | <b>12.307,51</b> | <b>11.994,17</b> | <b>16.879,43</b> | <b>9.207,65</b> | <b>-45,45</b> | <b>-32,92</b> |

Relazione Conto Consuntivo 2015



Relazione Conto Consuntivo 2015

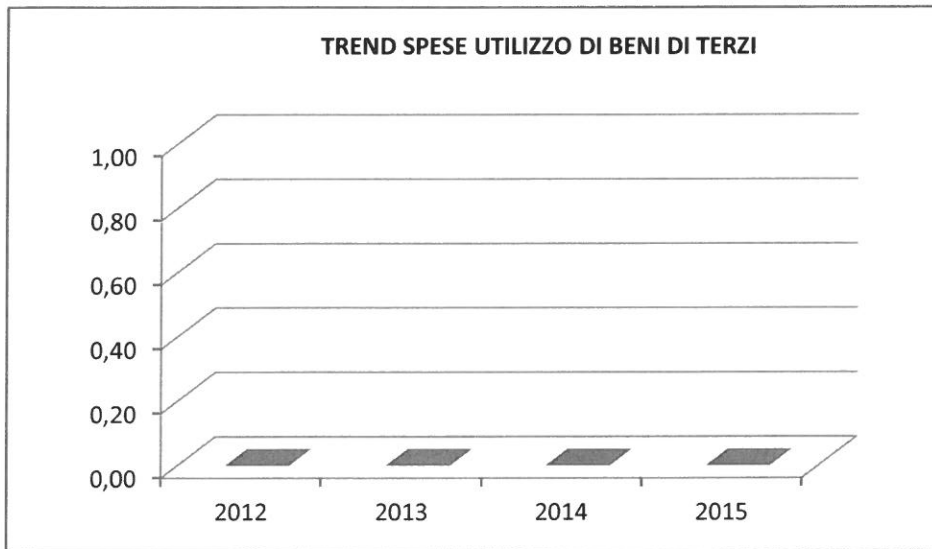
**ANALISI SPESE x FUNZIONI / SERVIZI DAL 2012 AL 2015**

| Analisi Spese UTILIZZO DI BENI DI TERZI (Situazione su Impegnato)                         |                           |                           |                           |                           |                           |                                      |
|---|---------------------------|---------------------------|---------------------------|---------------------------|---------------------------|--------------------------------------|
| Conto del bilancio  | 2012                      | 2013                      | 2014                      | 2015                      | % Scost. 2015/2014        | % Scost. 2015/(Media 2012-2013-2014) |
|   | Utilizzo di beni di terzi | Utilizzo di beni di terzi | Utilizzo di beni di terzi | Utilizzo di beni di terzi | Utilizzo di beni di terzi | Utilizzo di beni di terzi            |
| <b>FUNZIONI E SERVIZI</b>   |                           |                           |                           |                           |                           |                                      |
| <b>FUNZ. GEN. DI AMMINISTRAZIONE, DI GESTIONE E DI CONTROLLO</b>                          |                           |                           |                           |                           |                           |                                      |
| - Organi istituzionali, partecipazioni e decentramento                                    | 0,00                      | 0,00                      | 0,00                      | 0,00                      | 0,00                      | 0,00                                 |
| - Segreteria generale, personale e organizzazione   | 0,00                      | 0,00                      | 0,00                      | 0,00                      | 0,00                      | 0,00                                 |
| - Gestione economica, finanziaria, programmazione, provveditorato e controllo di gestione | 0,00                      | 0,00                      | 0,00                      | 0,00                      | 0,00                      | 0,00                                 |
| - Gestione delle entrate tributarie e servizi fiscali                                     | 0,00                      | 0,00                      | 0,00                      | 0,00                      | 0,00                      | 0,00                                 |
| - Gestione dei beni demaniali e patrimoniali  | 0,00                      | 0,00                      | 0,00                      | 0,00                      | 0,00                      | 0,00                                 |
| - Ufficio tecnico   | 0,00                      | 0,00                      | 0,00                      | 0,00                      | 0,00                      | 0,00                                 |
| - Anagrafe, stato civile, elettorale, leva e servizio statistico                          | 0,00                      | 0,00                      | 0,00                      | 0,00                      | 0,00                      | 0,00                                 |
| - Altri servizi generali  | 0,00                      | 0,00                      | 0,00                      | 0,00                      | 0,00                      | 0,00                                 |
| <b>TOTALE:</b>  | <b>0,00</b>               | <b>0,00</b>               | <b>0,00</b>               | <b>0,00</b>               | <b>0,00</b>               | <b>0,00</b>                          |
| <b>FUNZ. RELATIVE ALLA GIUSTIZIA</b>  |                           |                           |                           |                           |                           |                                      |
| - Uffici giudiziari   | 0,00                      | 0,00                      | 0,00                      | 0,00                      | 0,00                      | 0,00                                 |
| - Casa circondariale e altri servizi  | 0,00                      | 0,00                      | 0,00                      | 0,00                      | 0,00                      | 0,00                                 |
| <b>TOTALE:</b>  | <b>0,00</b>               | <b>0,00</b>               | <b>0,00</b>               | <b>0,00</b>               | <b>0,00</b>               | <b>0,00</b>                          |
| <b>FUNZ. DI POLIZIA LOCALE</b>  |                           |                           |                           |                           |                           |                                      |
| - Polizia municipale  | 0,00                      | 0,00                      | 0,00                      | 0,00                      | 0,00                      | 0,00                                 |
| - Polizia commerciale   | 0,00                      | 0,00                      | 0,00                      | 0,00                      | 0,00                      | 0,00                                 |
| - Polizia amministrativa  | 0,00                      | 0,00                      | 0,00                      | 0,00                      | 0,00                      | 0,00                                 |
| <b>TOTALE:</b>  | <b>0,00</b>               | <b>0,00</b>               | <b>0,00</b>               | <b>0,00</b>               | <b>0,00</b>               | <b>0,00</b>                          |
| <b>FUNZ. DI ISTRUZIONE PUBBLICA</b>   |                           |                           |                           |                           |                           |                                      |
| - Scuola materna  | 0,00                      | 0,00                      | 0,00                      | 0,00                      | 0,00                      | 0,00                                 |
| - Istruzione elementare   | 0,00                      | 0,00                      | 0,00                      | 0,00                      | 0,00                      | 0,00                                 |
| - Istruzione media  | 0,00                      | 0,00                      | 0,00                      | 0,00                      | 0,00                      | 0,00                                 |
| - Istruzione secondaria superiore   | 0,00                      | 0,00                      | 0,00                      | 0,00                      | 0,00                      | 0,00                                 |
| - Assistenza scolastica, trasporto, refezione e altri servizi                             | 0,00                      | 0,00                      | 0,00                      | 0,00                      | 0,00                      | 0,00                                 |
| <b>TOTALE:</b>  | <b>0,00</b>               | <b>0,00</b>               | <b>0,00</b>               | <b>0,00</b>               | <b>0,00</b>               | <b>0,00</b>                          |
| <b>FUNZ. RELATIVE ALLA CULTURA ED AI BENI CULTURALI</b>                                   |                           |                           |                           |                           |                           |                                      |
| - Biblioteche, musei e pinacoteche  | 0,00                      | 0,00                      | 0,00                      | 0,00                      | 0,00                      | 0,00                                 |
| - Teatri, attività culturali e servizi diversi nel settore culturale                      | 0,00                      | 0,00                      | 0,00                      | 0,00                      | 0,00                      | 0,00                                 |
| <b>TOTALE:</b>  | <b>0,00</b>               | <b>0,00</b>               | <b>0,00</b>               | <b>0,00</b>               | <b>0,00</b>               | <b>0,00</b>                          |
| <b>FUNZ. NEL SETTORE SPORTIVO E RICREATIVO</b>  |                           |                           |                           |                           |                           |                                      |
| - Piscine comunali  | 0,00                      | 0,00                      | 0,00                      | 0,00                      | 0,00                      | 0,00                                 |
| - Stadio comunale, palazzo dello sport ed altri impianti                                  | 0,00                      | 0,00                      | 0,00                      | 0,00                      | 0,00                      | 0,00                                 |
| - Manifestazioni diverse nel settore sportivo e ricreativo                                | 0,00                      | 0,00                      | 0,00                      | 0,00                      | 0,00                      | 0,00                                 |
| <b>TOTALE:</b>  | <b>0,00</b>               | <b>0,00</b>               | <b>0,00</b>               | <b>0,00</b>               | <b>0,00</b>               | <b>0,00</b>                          |
| <b>FUNZ. NEL CAMPO DEL TURISMO</b>  |                           |                           |                           |                           |                           |                                      |
| - Servizi turistici   | 0,00                      | 0,00                      | 0,00                      | 0,00                      | 0,00                      | 0,00                                 |
| - Manifestazioni turistiche   | 0,00                      | 0,00                      | 0,00                      | 0,00                      | 0,00                      | 0,00                                 |
| <b>TOTALE:</b>  | <b>0,00</b>               | <b>0,00</b>               | <b>0,00</b>               | <b>0,00</b>               | <b>0,00</b>               | <b>0,00</b>                          |
| <b>FUNZ. NEL CAMPO DELLA VIABILITA' E DEI TRASPORTI</b>                                   |                           |                           |                           |                           |                           |                                      |
| - Viabilità, circolazione stradale e servizi connessi                                     | 0,00                      | 0,00                      | 0,00                      | 0,00                      | 0,00                      | 0,00                                 |

## Relazione Conto Consuntivo 2015

|   |             |             |             |             |             |             |
|---|-------------|-------------|-------------|-------------|-------------|-------------|
| - Illuminazione pubblica e servizi connessi   | 0,00        | 0,00        | 0,00        | 0,00        | 0,00        | 0,00        |
| - Trasporti pubblici locali e servizi connessi  | 0,00        | 0,00        | 0,00        | 0,00        | 0,00        | 0,00        |
| <b>TOTALE:</b>  | <b>0,00</b> | <b>0,00</b> | <b>0,00</b> | <b>0,00</b> | <b>0,00</b> | <b>0,00</b> |
| <b>FUNZ. RIGUARDANTI LA GESTIONE DEL TERRITORIO E AMBIENTE</b>  |             |             |             |             |             |             |
| - Urbanistica e gestione del territorio   | 0,00        | 0,00        | 0,00        | 0,00        | 0,00        | 0,00        |
| - Edilizia residenziale pubblica locale e piani di edilizia economico-popolare                              | 0,00        | 0,00        | 0,00        | 0,00        | 0,00        | 0,00        |
| - Servizio di protezione civile   | 0,00        | 0,00        | 0,00        | 0,00        | 0,00        | 0,00        |
| - Servizio idrico integrato   | 0,00        | 0,00        | 0,00        | 0,00        | 0,00        | 0,00        |
| - Servizio smaltimento rifiuti  | 0,00        | 0,00        | 0,00        | 0,00        | 0,00        | 0,00        |
| - Parchi e servizi per la tutela ambientale del verde, altri servizi relativi al territorio ed all'ambiente | 0,00        | 0,00        | 0,00        | 0,00        | 0,00        | 0,00        |
| <b>TOTALE:</b>  | <b>0,00</b> | <b>0,00</b> | <b>0,00</b> | <b>0,00</b> | <b>0,00</b> | <b>0,00</b> |
| <b>FUNZ. NEL SETTORE SOCIALE</b>  |             |             |             |             |             |             |
| - Asili nido, servizi per l'infanzia e per i minori   | 0,00        | 0,00        | 0,00        | 0,00        | 0,00        | 0,00        |
| - Servizi di prevenzione e riabilitazione   | 0,00        | 0,00        | 0,00        | 0,00        | 0,00        | 0,00        |
| - Strutture residenziali e di ricovero per anziani  | 0,00        | 0,00        | 0,00        | 0,00        | 0,00        | 0,00        |
| - Assistenza, beneficenza pubblica e servizi diversi alla persona   | 0,00        | 0,00        | 0,00        | 0,00        | 0,00        | 0,00        |
| - Servizio necroscopico e cimiteriale   | 0,00        | 0,00        | 0,00        | 0,00        | 0,00        | 0,00        |
| <b>TOTALE:</b>  | <b>0,00</b> | <b>0,00</b> | <b>0,00</b> | <b>0,00</b> | <b>0,00</b> | <b>0,00</b> |
| <b>FUNZ. NEL CAMPO DELLO SVILUPPO ECONOMICO</b>   |             |             |             |             |             |             |
| - Affissioni e pubblicità   | 0,00        | 0,00        | 0,00        | 0,00        | 0,00        | 0,00        |
| - Fiere, mercati e servizi connessi   | 0,00        | 0,00        | 0,00        | 0,00        | 0,00        | 0,00        |
| - Mattatoio e servizi connessi  | 0,00        | 0,00        | 0,00        | 0,00        | 0,00        | 0,00        |
| - Servizi relativi all'industria  | 0,00        | 0,00        | 0,00        | 0,00        | 0,00        | 0,00        |
| - Servizi relativi al commercio   | 0,00        | 0,00        | 0,00        | 0,00        | 0,00        | 0,00        |
| - Servizi relativi all'artigianato  | 0,00        | 0,00        | 0,00        | 0,00        | 0,00        | 0,00        |
| - Servizi relativi all'agricoltura  | 0,00        | 0,00        | 0,00        | 0,00        | 0,00        | 0,00        |
| <b>TOTALE:</b>  | <b>0,00</b> | <b>0,00</b> | <b>0,00</b> | <b>0,00</b> | <b>0,00</b> | <b>0,00</b> |
| <b>FUNZ. RELATIVE A SERVIZI PRODUTTIVI</b>  |             |             |             |             |             |             |
| - Distribuzione gas   | 0,00        | 0,00        | 0,00        | 0,00        | 0,00        | 0,00        |
| - Centrale del latte  | 0,00        | 0,00        | 0,00        | 0,00        | 0,00        | 0,00        |
| - Distribuzione energia elettrica   | 0,00        | 0,00        | 0,00        | 0,00        | 0,00        | 0,00        |
| - Teleriscaldamento   | 0,00        | 0,00        | 0,00        | 0,00        | 0,00        | 0,00        |
| - Farmacie  | 0,00        | 0,00        | 0,00        | 0,00        | 0,00        | 0,00        |
| - Altri servizi produttivi  | 0,00        | 0,00        | 0,00        | 0,00        | 0,00        | 0,00        |
| <b>TOTALE:</b>  | <b>0,00</b> | <b>0,00</b> | <b>0,00</b> | <b>0,00</b> | <b>0,00</b> | <b>0,00</b> |
| <b>TOTALE GENERALE:</b>   | <b>0,00</b> | <b>0,00</b> | <b>0,00</b> | <b>0,00</b> | <b>0,00</b> | <b>0,00</b> |

# Relazione Conto Consuntivo 2015



Relazione Conto Consuntivo 2015

ANALISI SPESE x FUNZIONI / SERVIZI DAL 2012 AL 2015

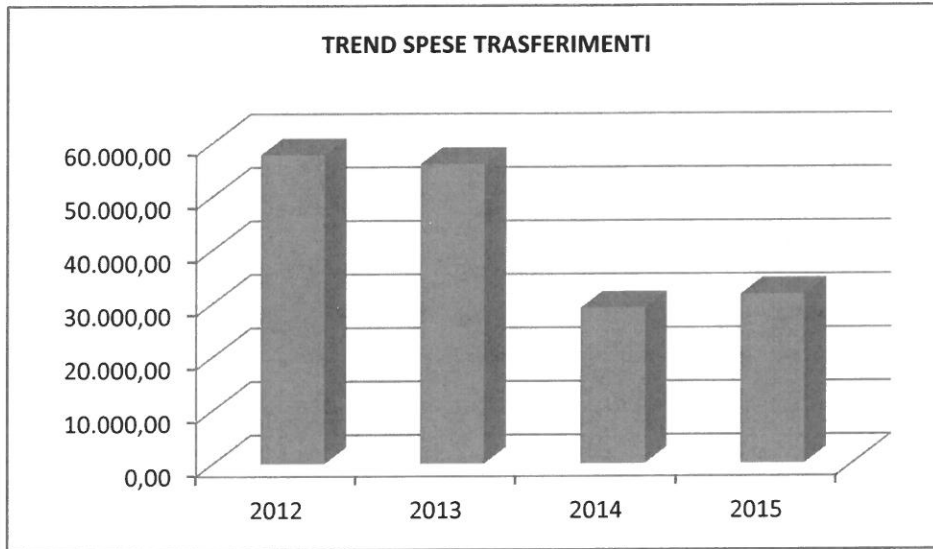
Analisi Spese TRASFERIMENTI (Situazione su Impegnato)

| Conto del bilancio  | 2012             | 2013             | 2014            | 2015             | % Scost. 2015/2014 | % Scost. 2015/(Media 2012-2013-2014) |
|---|------------------|------------------|-----------------|------------------|--------------------|--------------------------------------|
|   | Trasferimenti    | Trasferimenti    | Trasferimenti   | Trasferimenti    | Trasferimenti      | Trasferimenti                        |
| <b>FUNZIONI E SERVIZI</b>   |                  |                  |                 |                  |                    |                                      |
| <b>FUNZ. GEN. DI AMMINISTRAZIONE, DI GESTIONE E DI CONTROLLO</b>                          |                  |                  |                 |                  |                    |                                      |
| - Organi istituzionali, partecipazioni e decentramento                                    | 0,00             | 0,00             | 0,00            | 0,00             | 0,00               | 0,00                                 |
| - Segreteria generale, personale e organizzazione   | 14.624,44        | 5,40             | 1,84            | 1,54             | -16,30             | -99,97                               |
| - Gestione economica, finanziaria, programmazione, provveditorato e controllo di gestione | 0,00             | 0,00             | 0,00            | 12.000,00        | 0,00               | 0,00                                 |
| - Gestione delle entrate tributarie e servizi fiscali                                     | 0,00             | 0,00             | 0,00            | 0,00             | 0,00               | 0,00                                 |
| - Gestione dei beni demaniali e patrimoniali  | 0,00             | 0,00             | 0,00            | 0,00             | 0,00               | 0,00                                 |
| - Ufficio tecnico   | 19.697,84        | 19.109,93        | 6.407,69        | 1.797,77         | -71,94             | -88,07                               |
| - Anagrafe, stato civile, elettorale, leva e servizio statistico                          | 0,00             | 0,00             | 0,00            | 0,00             | 0,00               | 0,00                                 |
| - Altri servizi generali  | 0,00             | 14.979,21        | 0,00            | 0,00             | 0,00               | -100,00                              |
| <b>TOTALE:</b>  | <b>34.322,28</b> | <b>34.094,54</b> | <b>6.409,53</b> | <b>13.799,31</b> | <b>115,29</b>      | <b>-44,67</b>                        |
| <b>FUNZ. RELATIVE ALLA GIUSTIZIA</b>  |                  |                  |                 |                  |                    |                                      |
| - Uffici giudiziari   | 0,00             | 0,00             | 0,00            | 0,00             | 0,00               | 0,00                                 |
| - Casa circondariale e altri servizi  | 0,00             | 0,00             | 0,00            | 0,00             | 0,00               | 0,00                                 |
| <b>TOTALE:</b>  | <b>0,00</b>      | <b>0,00</b>      | <b>0,00</b>     | <b>0,00</b>      | <b>0,00</b>        | <b>0,00</b>                          |
| <b>FUNZ. DI POLIZIA LOCALE</b>  |                  |                  |                 |                  |                    |                                      |
| - Polizia municipale  | 0,00             | 407,49           | 1.000,00        | 0,00             | -100,00            | -100,00                              |
| - Polizia commerciale   | 0,00             | 0,00             | 0,00            | 0,00             | 0,00               | 0,00                                 |
| - Polizia amministrativa  | 0,00             | 0,00             | 0,00            | 0,00             | 0,00               | 0,00                                 |
| <b>TOTALE:</b>  | <b>0,00</b>      | <b>407,49</b>    | <b>1.000,00</b> | <b>0,00</b>      | <b>-100,00</b>     | <b>-100,00</b>                       |
| <b>FUNZ. DI ISTRUZIONE PUBBLICA</b>   |                  |                  |                 |                  |                    |                                      |
| - Scuola materna  | 0,00             | 0,00             | 0,00            | 0,00             | 0,00               | 0,00                                 |
| - Istruzione elementare   | 0,00             | 0,00             | 0,00            | 0,00             | 0,00               | 0,00                                 |
| - Istruzione media  | 2.104,47         | 1.955,52         | 1.712,43        | 1.212,42         | -29,20             | -36,99                               |
| - Istruzione secondaria superiore   | 0,00             | 0,00             | 0,00            | 0,00             | 0,00               | 0,00                                 |
| - Assistenza scolastica, trasporto, refezione e altri servizi                             | 194,69           | 313,34           | 1.427,13        | 1.192,63         | -16,43             | 84,89                                |
| <b>TOTALE:</b>  | <b>2.299,16</b>  | <b>2.268,86</b>  | <b>3.139,56</b> | <b>2.405,05</b>  | <b>-23,40</b>      | <b>-6,39</b>                         |
| <b>FUNZ. RELATIVE ALLA CULTURA ED AI BENI CULTURALI</b>                                   |                  |                  |                 |                  |                    |                                      |
| - Biblioteche, musei e pinacoteche  | 0,00             | 0,00             | 0,00            | 0,00             | 0,00               | 0,00                                 |
| - Teatri, attività culturali e servizi diversi nel settore culturale                      | 0,00             | 0,00             | 0,00            | 0,00             | 0,00               | 0,00                                 |
| <b>TOTALE:</b>  | <b>0,00</b>      | <b>0,00</b>      | <b>0,00</b>     | <b>0,00</b>      | <b>0,00</b>        | <b>0,00</b>                          |
| <b>FUNZ. NEL SETTORE SPORTIVO E RICREATIVO</b>  |                  |                  |                 |                  |                    |                                      |
| - Piscine comunali  | 0,00             | 0,00             | 0,00            | 0,00             | 0,00               | 0,00                                 |
| - Stadio comunale, palazzo dello sport ed altri impianti                                  | 0,00             | 0,00             | 0,00            | 0,00             | 0,00               | 0,00                                 |
| - Manifestazioni diverse nel settore sportivo e ricreativo                                | 0,00             | 0,00             | 0,00            | 0,00             | 0,00               | 0,00                                 |
| <b>TOTALE:</b>  | <b>0,00</b>      | <b>0,00</b>      | <b>0,00</b>     | <b>0,00</b>      | <b>0,00</b>        | <b>0,00</b>                          |
| <b>FUNZ. NEL CAMPO DEL TURISMO</b>  |                  |                  |                 |                  |                    |                                      |
| - Servizi turistici   | 0,00             | 0,00             | 0,00            | 0,00             | 0,00               | 0,00                                 |
| - Manifestazioni turistiche   | 2.870,00         | 1.200,00         | 700,00          | 1.300,00         | 85,71              | -18,24                               |
| <b>TOTALE:</b>  | <b>2.870,00</b>  | <b>1.200,00</b>  | <b>700,00</b>   | <b>1.300,00</b>  | <b>85,71</b>       | <b>-18,24</b>                        |
| <b>FUNZ. NEL CAMPO DELLA VIABILITA' E DEI TRASPORTI</b>                                   |                  |                  |                 |                  |                    |                                      |
| - Viabilità, circolazione stradale e servizi connessi                                     | 0,00             | 0,00             | 0,00            | 0,00             | 0,00               | 0,00                                 |

## Relazione Conto Consuntivo 2015

|   |                  |                  |                  |                  |               |               |
|---|------------------|------------------|------------------|------------------|---------------|---------------|
| - Illuminazione pubblica e servizi connessi   | 0,00             | 0,00             | 0,00             | 0,00             | 0,00          | 0,00          |
| - Trasporti pubblici locali e servizi connessi  | 0,00             | 0,00             | 0,00             | 0,00             | 0,00          | 0,00          |
| <b>TOTALE:</b>  | <b>0,00</b>      | <b>0,00</b>      | <b>0,00</b>      | <b>0,00</b>      | <b>0,00</b>   | <b>0,00</b>   |
| <b>FUNZ. RIGUARDANTI LA GESTIONE DEL TERRITORIO E AMBIENTE</b>  |                  |                  |                  |                  |               |               |
| - Urbanistica e gestione del territorio   | 0,00             | 0,00             | 0,00             | 0,00             | 0,00          | 0,00          |
| - Edilizia residenziale pubblica locale e piani di edilizia economico-popolare                              | 0,00             | 0,00             | 0,00             | 0,00             | 0,00          | 0,00          |
| - Servizio di protezione civile   | 104,65           | 102,20           | 101,50           | 99,40            | -2,07         | -3,29         |
| - Servizio idrico integrato   | 0,00             | 0,00             | 0,00             | 0,00             | 0,00          | 0,00          |
| - Servizio smaltimento rifiuti  | 1.494,64         | 1.500,00         | 3.918,84         | 0,00             | -100,00       | -100,00       |
| - Parchi e servizi per la tutela ambientale del verde, altri servizi relativi al territorio ed all'ambiente | 0,00             | 0,00             | 0,00             | 0,00             | 0,00          | 0,00          |
| <b>TOTALE:</b>  | <b>1.599,29</b>  | <b>1.602,20</b>  | <b>4.020,34</b>  | <b>99,40</b>     | <b>-97,53</b> | <b>-95,87</b> |
| <b>FUNZ. NEL SETTORE SOCIALE</b>  |                  |                  |                  |                  |               |               |
| - Asili nido, servizi per l'infanzia e per i minori   | 2.000,00         | 2.000,00         | 0,00             | 0,00             | 0,00          | -100,00       |
| - Servizi di prevenzione e riabilitazione   | 0,00             | 0,00             | 0,00             | 0,00             | 0,00          | 0,00          |
| - Strutture residenziali e di ricovero per anziani  | 0,00             | 0,00             | 0,00             | 0,00             | 0,00          | 0,00          |
| - Assistenza, beneficenza pubblica e servizi diversi alla persona   | 14.642,52        | 14.420,55        | 13.790,41        | 13.984,70        | 1,41          | -2,10         |
| - Servizio necroscopico e cimiteriale   | 0,00             | 0,00             | 0,00             | 0,00             | 0,00          | 0,00          |
| <b>TOTALE:</b>  | <b>16.642,52</b> | <b>16.420,55</b> | <b>13.790,41</b> | <b>13.984,70</b> | <b>1,41</b>   | <b>-10,46</b> |
| <b>FUNZ. NEL CAMPO DELLO SVILUPPO ECONOMICO</b>   |                  |                  |                  |                  |               |               |
| - Affissioni e pubblicità   | 0,00             | 0,00             | 0,00             | 0,00             | 0,00          | 0,00          |
| - Fiere, mercati e servizi connessi   | 0,00             | 0,00             | 0,00             | 0,00             | 0,00          | 0,00          |
| - Mattatoio e servizi connessi  | 0,00             | 0,00             | 0,00             | 0,00             | 0,00          | 0,00          |
| - Servizi relativi all'industria  | 0,00             | 0,00             | 0,00             | 0,00             | 0,00          | 0,00          |
| - Servizi relativi al commercio   | 0,00             | 0,00             | 0,00             | 0,00             | 0,00          | 0,00          |
| - Servizi relativi all'artigianato  | 0,00             | 0,00             | 0,00             | 0,00             | 0,00          | 0,00          |
| - Servizi relativi all'agricoltura  | 0,00             | 0,00             | 0,00             | 0,00             | 0,00          | 0,00          |
| <b>TOTALE:</b>  | <b>0,00</b>      | <b>0,00</b>      | <b>0,00</b>      | <b>0,00</b>      | <b>0,00</b>   | <b>0,00</b>   |
| <b>FUNZ. RELATIVE A SERVIZI PRODUTTIVI</b>  |                  |                  |                  |                  |               |               |
| - Distribuzione gas   | 0,00             | 0,00             | 0,00             | 0,00             | 0,00          | 0,00          |
| - Centrale del latte  | 0,00             | 0,00             | 0,00             | 0,00             | 0,00          | 0,00          |
| - Distribuzione energia elettrica   | 0,00             | 0,00             | 0,00             | 0,00             | 0,00          | 0,00          |
| - Teleriscaldamento   | 0,00             | 0,00             | 0,00             | 0,00             | 0,00          | 0,00          |
| - Farmacie  | 0,00             | 0,00             | 0,00             | 0,00             | 0,00          | 0,00          |
| - Altri servizi produttivi  | 0,00             | 0,00             | 0,00             | 0,00             | 0,00          | 0,00          |
| <b>TOTALE:</b>  | <b>0,00</b>      | <b>0,00</b>      | <b>0,00</b>      | <b>0,00</b>      | <b>0,00</b>   | <b>0,00</b>   |
| <b>TOTALE GENERALE:</b>   | <b>57.733,25</b> | <b>55.993,64</b> | <b>29.059,84</b> | <b>31.588,46</b> | <b>8,70</b>   | <b>-33,63</b> |

## Relazione Conto Consuntivo 2015



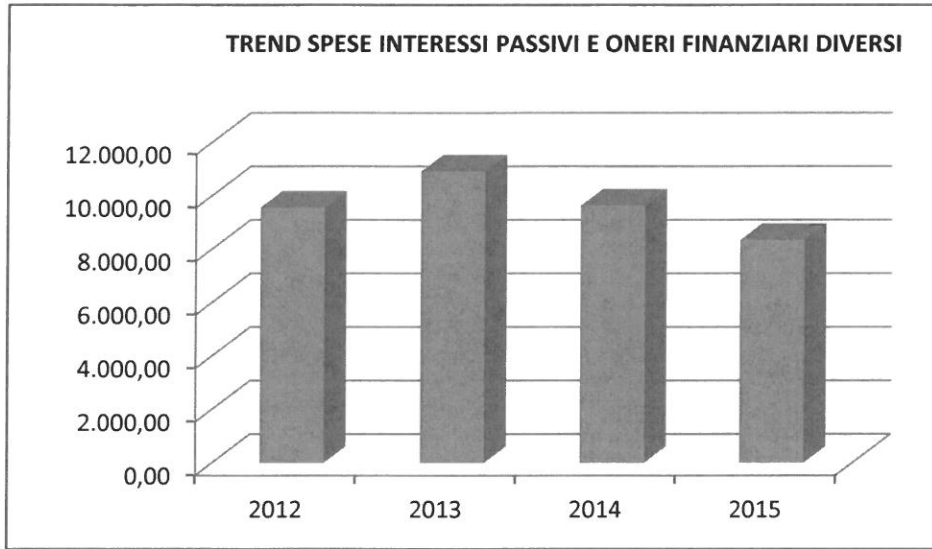
## ANALISI SPESE x FUNZIONI / SERVIZI DAL 2012 AL 2015

| Analisi Spese INTERESSI PASSIVI E ONERI FINANZIARI DIVERSI (Situazione su Impegnato)      |  |  |  |  |  |  |
|---|--|--|--|--|--|--|
| Conto del bilancio  | 2012   | 2013   | 2014   | 2015   | % Scost. 2015/2014                           | % Scost. 2015/(Media 2012-2013-2014)         |
|   | Interessi passivi e oneri finanziari diversi | Interessi passivi e oneri finanziari diversi | Interessi passivi e oneri finanziari diversi | Interessi passivi e oneri finanziari diversi | Interessi passivi e oneri finanziari diversi | Interessi passivi e oneri finanziari diversi |
| <b>FUNZIONI E SERVIZI</b>   |  |  |  |  |  |  |
| <b>FUNZ. GEN. DI AMMINISTRAZIONE, DI GESTIONE E DI CONTROLLO</b>                          |  |  |  |  |  |  |
| - Organi istituzionali, partecipazioni e decentramento                                    | 0,00   | 0,00   | 0,00   | 0,00   | 0,00   | 0,00   |
| - Segreteria generale, personale e organizzazione   | 1.930,00                                     | 1.357,29                                     | 747,37                                       | 176,63                                       | -76,37                                       | -86,87                                       |
| - Gestione economica, finanziaria, programmazione, provveditorato e controllo di gestione | 0,00   | 0,00   | 0,00   | 0,00   | 0,00   | 0,00   |
| - Gestione delle entrate tributarie e servizi fiscali                                     | 0,00   | 0,00   | 0,00   | 0,00   | 0,00   | 0,00   |
| - Gestione dei beni demaniali e patrimoniali  | 0,00   | 0,00   | 0,00   | 0,00   | 0,00   | 0,00   |
| - Ufficio tecnico   | 0,00   | 0,00   | 0,00   | 0,00   | 0,00   | 0,00   |
| - Anagrafe, stato civile, elettorale, leva e servizio statistico                          | 0,00   | 0,00   | 0,00   | 0,00   | 0,00   | 0,00   |
| - Altri servizi generali  | 0,00   | 0,00   | 0,00   | 0,00   | 0,00   | 0,00   |
| <b>TOTALE:</b>  | <b>1.930,00</b>                              | <b>1.357,29</b>                              | <b>747,37</b>                                | <b>176,63</b>                                | <b>-76,37</b>                                | <b>-86,87</b>                                |
| <b>FUNZ. RELATIVE ALLA GIUSTIZIA</b>  |  |  |  |  |  |  |
| - Uffici giudiziari   | 0,00   | 0,00   | 0,00   | 0,00   | 0,00   | 0,00   |
| - Casa circondariale e altri servizi  | 0,00   | 0,00   | 0,00   | 0,00   | 0,00   | 0,00   |
| <b>TOTALE:</b>  | <b>0,00</b>                                  | <b>0,00</b>                                  | <b>0,00</b>                                  | <b>0,00</b>                                  | <b>0,00</b>                                  | <b>0,00</b>                                  |
| <b>FUNZ. DI POLIZIA LOCALE</b>  |  |  |  |  |  |  |
| - Polizia municipale  | 0,00   | 0,00   | 0,00   | 0,00   | 0,00   | 0,00   |
| - Polizia commerciale   | 0,00   | 0,00   | 0,00   | 0,00   | 0,00   | 0,00   |
| - Polizia amministrativa  | 0,00   | 0,00   | 0,00   | 0,00   | 0,00   | 0,00   |
| <b>TOTALE:</b>  | <b>0,00</b>                                  | <b>0,00</b>                                  | <b>0,00</b>                                  | <b>0,00</b>                                  | <b>0,00</b>                                  | <b>0,00</b>                                  |
| <b>FUNZ. DI ISTRUZIONE PUBBLICA</b>   |  |  |  |  |  |  |
| - Scuola materna  | 0,00   | 0,00   | 0,00   | 0,00   | 0,00   | 0,00   |
| - Istruzione elementare   | 0,00   | 0,00   | 0,00   | 0,00   | 0,00   | 0,00   |
| - Istruzione media  | 0,00   | 0,00   | 0,00   | 0,00   | 0,00   | 0,00   |
| - Istruzione secondaria superiore   | 0,00   | 0,00   | 0,00   | 0,00   | 0,00   | 0,00   |
| - Assistenza scolastica, trasporto, refezione e altri servizi                             | 0,00   | 0,00   | 0,00   | 0,00   | 0,00   | 0,00   |
| <b>TOTALE:</b>  | <b>0,00</b>                                  | <b>0,00</b>                                  | <b>0,00</b>                                  | <b>0,00</b>                                  | <b>0,00</b>                                  | <b>0,00</b>                                  |
| <b>FUNZ. RELATIVE ALLA CULTURA ED AI BENI CULTURALI</b>                                   |  |  |  |  |  |  |
| - Biblioteche, musei e pinacoteche  | 0,00   | 0,00   | 0,00   | 0,00   | 0,00   | 0,00   |
| - Teatri, attività culturali e servizi diversi nel settore culturale                      | 0,00   | 0,00   | 0,00   | 0,00   | 0,00   | 0,00   |
| <b>TOTALE:</b>  | <b>0,00</b>                                  | <b>0,00</b>                                  | <b>0,00</b>                                  | <b>0,00</b>                                  | <b>0,00</b>                                  | <b>0,00</b>                                  |
| <b>FUNZ. NEL SETTORE SPORTIVO E RICREATIVO</b>  |  |  |  |  |  |  |
| - Piscine comunali  | 0,00   | 0,00   | 0,00   | 0,00   | 0,00   | 0,00   |
| - Stadio comunale, palazzo dello sport ed altri impianti                                  | 0,00   | 0,00   | 0,00   | 0,00   | 0,00   | 0,00   |
| - Manifestazioni diverse nel settore sportivo e ricreativo                                | 0,00   | 0,00   | 0,00   | 0,00   | 0,00   | 0,00   |
| <b>TOTALE:</b>  | <b>0,00</b>                                  | <b>0,00</b>                                  | <b>0,00</b>                                  | <b>0,00</b>                                  | <b>0,00</b>                                  | <b>0,00</b>                                  |
| <b>FUNZ. NEL CAMPO DEL TURISMO</b>  |  |  |  |  |  |  |
| - Servizi turistici   | 0,00   | 0,00   | 0,00   | 0,00   | 0,00   | 0,00   |
| - Manifestazioni turistiche   | 0,00   | 0,00   | 0,00   | 0,00   | 0,00   | 0,00   |
| <b>TOTALE:</b>  | <b>0,00</b>                                  | <b>0,00</b>                                  | <b>0,00</b>                                  | <b>0,00</b>                                  | <b>0,00</b>                                  | <b>0,00</b>                                  |
| <b>FUNZ. NEL CAMPO DELLA VIABILITA' E DEI TRASPORTI</b>                                   |  |  |  |  |  |  |
| - Viabilità, circolazione stradale e servizi  | 5.629,20                                     | 7.727,87                                     | 7.232,63                                     | 6.668,43                                     | -7,80  | -2,84  |

## Relazione Conto Consuntivo 2015

|   |                 |                  |                 |                 |               |               |
|---|-----------------|------------------|-----------------|-----------------|---------------|---------------|
| connessi  |                 |                  |                 |                 |               |               |
| - Illuminazione pubblica e servizi connessi   | 0,00            | 0,00             | 0,00            | 0,00            | 0,00          | 0,00          |
| - Trasporti pubblici locali e servizi connessi  | 0,00            | 0,00             | 0,00            | 0,00            | 0,00          | 0,00          |
| <b>TOTALE:</b>  | <b>5.629,20</b> | <b>7.727,87</b>  | <b>7.232,63</b> | <b>6.668,43</b> | <b>-7,80</b>  | <b>-2,84</b>  |
| <b>FUNZ. RIGUARDANTI LA GESTIONE DEL TERRITORIO E AMBIENTE</b>  |                 |                  |                 |                 |               |               |
| - Urbanistica e gestione del territorio   | 0,00            | 0,00             | 0,00            | 0,00            | 0,00          | 0,00          |
| - Edilizia residenziale pubblica locale e piani di edilizia economico-popolare                              | 0,00            | 0,00             | 0,00            | 0,00            | 0,00          | 0,00          |
| - Servizio di protezione civile   | 0,00            | 0,00             | 0,00            | 0,00            | 0,00          | 0,00          |
| - Servizio idrico integrato   | 1.987,00        | 1.812,27         | 1.638,14        | 1.485,00        | -9,35         | -18,07        |
| - Servizio smaltimento rifiuti  | 0,00            | 0,00             | 0,00            | 0,00            | 0,00          | 0,00          |
| - Parchi e servizi per la tutela ambientale del verde, altri servizi relativi al territorio ed all'ambiente | 0,00            | 0,00             | 0,00            | 0,00            | 0,00          | 0,00          |
| <b>TOTALE:</b>  | <b>1.987,00</b> | <b>1.812,27</b>  | <b>1.638,14</b> | <b>1.485,00</b> | <b>-9,35</b>  | <b>-18,07</b> |
| <b>FUNZ. NEL SETTORE SOCIALE</b>  |                 |                  |                 |                 |               |               |
| - Asili nido, servizi per l'infanzia e per i minori   | 0,00            | 0,00             | 0,00            | 0,00            | 0,00          | 0,00          |
| - Servizi di prevenzione e riabilitazione   | 0,00            | 0,00             | 0,00            | 0,00            | 0,00          | 0,00          |
| - Strutture residenziali e di ricovero per anziani  | 0,00            | 0,00             | 0,00            | 0,00            | 0,00          | 0,00          |
| - Assistenza, beneficenza pubblica e servizi diversi alla persona   | 0,00            | 0,00             | 0,00            | 0,00            | 0,00          | 0,00          |
| - Servizio necroscopico e cimiteriale   | 0,00            | 0,00             | 0,00            | 0,00            | 0,00          | 0,00          |
| <b>TOTALE:</b>  | <b>0,00</b>     | <b>0,00</b>      | <b>0,00</b>     | <b>0,00</b>     | <b>0,00</b>   | <b>0,00</b>   |
| <b>FUNZ. NEL CAMPO DELLO SVILUPPO ECONOMICO</b>   |                 |                  |                 |                 |               |               |
| - Affissioni e pubblicità   | 0,00            | 0,00             | 0,00            | 0,00            | 0,00          | 0,00          |
| - Fiere, mercati e servizi connessi   | 0,00            | 0,00             | 0,00            | 0,00            | 0,00          | 0,00          |
| - Mattatoio e servizi connessi  | 0,00            | 0,00             | 0,00            | 0,00            | 0,00          | 0,00          |
| - Servizi relativi all'industria  | 0,00            | 0,00             | 0,00            | 0,00            | 0,00          | 0,00          |
| - Servizi relativi al commercio   | 0,00            | 0,00             | 0,00            | 0,00            | 0,00          | 0,00          |
| - Servizi relativi all'artigianato  | 0,00            | 0,00             | 0,00            | 0,00            | 0,00          | 0,00          |
| - Servizi relativi all'agricoltura  | 0,00            | 0,00             | 0,00            | 0,00            | 0,00          | 0,00          |
| <b>TOTALE:</b>  | <b>0,00</b>     | <b>0,00</b>      | <b>0,00</b>     | <b>0,00</b>     | <b>0,00</b>   | <b>0,00</b>   |
| <b>FUNZ. RELATIVE A SERVIZI PRODUTTIVI</b>  |                 |                  |                 |                 |               |               |
| - Distribuzione gas   | 0,00            | 0,00             | 0,00            | 0,00            | 0,00          | 0,00          |
| - Centrale del latte  | 0,00            | 0,00             | 0,00            | 0,00            | 0,00          | 0,00          |
| - Distribuzione energia elettrica   | 0,00            | 0,00             | 0,00            | 0,00            | 0,00          | 0,00          |
| - Teleriscaldamento   | 0,00            | 0,00             | 0,00            | 0,00            | 0,00          | 0,00          |
| - Farmacie  | 0,00            | 0,00             | 0,00            | 0,00            | 0,00          | 0,00          |
| - Altri servizi produttivi  | 0,00            | 0,00             | 0,00            | 0,00            | 0,00          | 0,00          |
| <b>TOTALE:</b>  | <b>0,00</b>     | <b>0,00</b>      | <b>0,00</b>     | <b>0,00</b>     | <b>0,00</b>   | <b>0,00</b>   |
| <b>TOTALE GENERALE:</b>   | <b>9.546,20</b> | <b>10.897,43</b> | <b>9.618,14</b> | <b>8.330,06</b> | <b>-13,39</b> | <b>-16,87</b> |

Relazione Conto Consuntivo 2015



Relazione Conto Consuntivo 2015

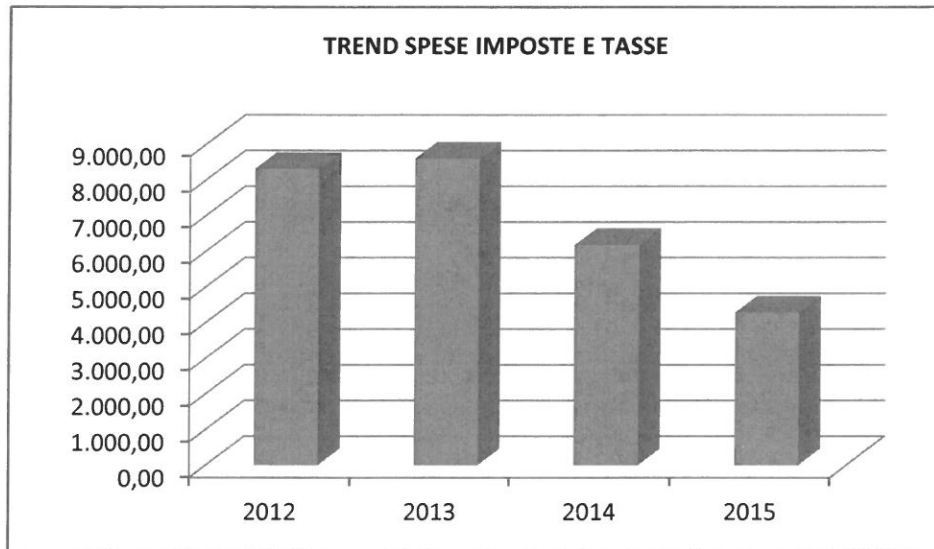
**ANALISI SPESE x FUNZIONI / SERVIZI DAL 2012 AL 2015**

| Analisi Spese IMPOSTE E TASSE (Situazione su Impegnato)                                   |                 |                 |                 |                 |                    |                                      |
|---|-----------------|-----------------|-----------------|-----------------|--------------------|--------------------------------------|
| Conto del bilancio  | 2012            | 2013            | 2014            | 2015            | % Scost. 2015/2014 | % Scost. 2015/(Media 2012-2013-2014) |
|   | Imposte e Tasse | Imposte e Tasse | Imposte e Tasse | Imposte e Tasse | Imposte e Tasse    | Imposte e Tasse                      |
| <b>FUNZIONI E SERVIZI</b>   |                 |                 |                 |                 |                    |                                      |
| <b>FUNZ. GEN. DI AMMINISTRAZIONE, DI GESTIONE E DI CONTROLLO</b>                          |                 |                 |                 |                 |                    |                                      |
| - Organi istituzionali, partecipazioni e decentramento                                    | 1.243,98        | 1.310,90        | 915,39          | 918,00          | 0,29               | -20,64                               |
| - Segreteria generale, personale e organizzazione   | 2.854,88        | 1.610,73        | 170,00          | 436,30          | 156,65             | -71,76                               |
| - Gestione economica, finanziaria, programmazione, provveditorato e controllo di gestione | 1.070,00        | 2.445,13        | 1.857,92        | 248,86          | -86,61             | -86,11                               |
| - Gestione delle entrate tributarie e servizi fiscali                                     | 0,00            | 0,00            | 0,00            | 0,00            | 0,00               | 0,00                                 |
| - Gestione dei beni demaniali e patrimoniali  | 0,00            | 0,00            | 0,00            | 0,00            | 0,00               | 0,00                                 |
| - Ufficio tecnico   | 0,00            | 0,00            | 8,63            | 0,00            | -100,00            | -100,00                              |
| - Anagrafe, stato civile, elettorale, leva e servizio statistico                          | 2.453,43        | 2.547,34        | 2.431,12        | 2.431,12        | 0,00               | -1,86                                |
| - Altri servizi generali  | 0,00            | 0,00            | 0,00            | 0,00            | 0,00               | 0,00                                 |
| <b>TOTALE:</b>  | <b>7.622,29</b> | <b>7.914,10</b> | <b>5.383,06</b> | <b>4.034,28</b> | <b>-25,06</b>      | <b>-42,15</b>                        |
| <b>FUNZ. RELATIVE ALLA GIUSTIZIA</b>  |                 |                 |                 |                 |                    |                                      |
| - Uffici giudiziari   | 0,00            | 0,00            | 0,00            | 0,00            | 0,00               | 0,00                                 |
| - Casa circondariale e altri servizi  | 0,00            | 0,00            | 0,00            | 0,00            | 0,00               | 0,00                                 |
| <b>TOTALE:</b>  | <b>0,00</b>     | <b>0,00</b>     | <b>0,00</b>     | <b>0,00</b>     | <b>0,00</b>        | <b>0,00</b>                          |
| <b>FUNZ. DI POLIZIA LOCALE</b>  |                 |                 |                 |                 |                    |                                      |
| - Polizia municipale  | 0,00            | 0,00            | 110,50          | 0,00            | -100,00            | -100,00                              |
| - Polizia commerciale   | 0,00            | 0,00            | 0,00            | 0,00            | 0,00               | 0,00                                 |
| - Polizia amministrativa  | 0,00            | 0,00            | 0,00            | 0,00            | 0,00               | 0,00                                 |
| <b>TOTALE:</b>  | <b>0,00</b>     | <b>0,00</b>     | <b>110,50</b>   | <b>0,00</b>     | <b>-100,00</b>     | <b>-100,00</b>                       |
| <b>FUNZ. DI ISTRUZIONE PUBBLICA</b>   |                 |                 |                 |                 |                    |                                      |
| - Scuola materna  | 0,00            | 0,00            | 0,00            | 0,00            | 0,00               | 0,00                                 |
| - Istruzione elementare   | 675,44          | 675,44          | 675,44          | 239,07          | -64,61             | -64,61                               |
| - Istruzione media  | 0,00            | 0,00            | 0,00            | 0,00            | 0,00               | 0,00                                 |
| - Istruzione secondaria superiore   | 0,00            | 0,00            | 0,00            | 0,00            | 0,00               | 0,00                                 |
| - Assistenza scolastica, trasporto, refezione e altri servizi                             | 0,00            | 0,00            | 0,00            | 0,00            | 0,00               | 0,00                                 |
| <b>TOTALE:</b>  | <b>675,44</b>   | <b>675,44</b>   | <b>675,44</b>   | <b>239,07</b>   | <b>-64,61</b>      | <b>-64,61</b>                        |
| <b>FUNZ. RELATIVE ALLA CULTURA ED AI BENI CULTURALI</b>                                   |                 |                 |                 |                 |                    |                                      |
| - Biblioteche, musei e pinacoteche  | 0,00            | 0,00            | 0,00            | 0,00            | 0,00               | 0,00                                 |
| - Teatri, attività culturali e servizi diversi nel settore culturale                      | 0,00            | 0,00            | 0,00            | 0,00            | 0,00               | 0,00                                 |
| <b>TOTALE:</b>  | <b>0,00</b>     | <b>0,00</b>     | <b>0,00</b>     | <b>0,00</b>     | <b>0,00</b>        | <b>0,00</b>                          |
| <b>FUNZ. NEL SETTORE SPORTIVO E RICREATIVO</b>  |                 |                 |                 |                 |                    |                                      |
| - Piscine comunali  | 0,00            | 0,00            | 0,00            | 0,00            | 0,00               | 0,00                                 |
| - Stadio comunale, palazzo dello sport ed altri impianti                                  | 0,00            | 0,00            | 0,00            | 0,00            | 0,00               | 0,00                                 |
| - Manifestazioni diverse nel settore sportivo e ricreativo                                | 0,00            | 0,00            | 0,00            | 0,00            | 0,00               | 0,00                                 |
| <b>TOTALE:</b>  | <b>0,00</b>     | <b>0,00</b>     | <b>0,00</b>     | <b>0,00</b>     | <b>0,00</b>        | <b>0,00</b>                          |
| <b>FUNZ. NEL CAMPO DEL TURISMO</b>  |                 |                 |                 |                 |                    |                                      |
| - Servizi turistici   | 0,00            | 0,00            | 0,00            | 0,00            | 0,00               | 0,00                                 |
| - Manifestazioni turistiche   | 0,00            | 0,00            | 0,00            | 0,00            | 0,00               | 0,00                                 |
| <b>TOTALE:</b>  | <b>0,00</b>     | <b>0,00</b>     | <b>0,00</b>     | <b>0,00</b>     | <b>0,00</b>        | <b>0,00</b>                          |
| <b>FUNZ. NEL CAMPO DELLA VIABILITA' E DEI TRASPORTI</b>                                   |                 |                 |                 |                 |                    |                                      |
| - Viabilità, circolazione stradale e servizi connessi                                     | 0,00            | 0,00            | 0,00            | 0,00            | 0,00               | 0,00                                 |

## Relazione Conto Consuntivo 2015

|   |                 |                 |                 |                 |               |               |
|---|-----------------|-----------------|-----------------|-----------------|---------------|---------------|
| - Illuminazione pubblica e servizi connessi   | 0,00            | 0,00            | 0,00            | 0,00            | 0,00          | 0,00          |
| - Trasporti pubblici locali e servizi connessi  | 0,00            | 0,00            | 0,00            | 0,00            | 0,00          | 0,00          |
| <b>TOTALE:</b>  | <b>0,00</b>     | <b>0,00</b>     | <b>0,00</b>     | <b>0,00</b>     | <b>0,00</b>   | <b>0,00</b>   |
| <b>FUNZ. RIGUARDANTI LA GESTIONE DEL TERRITORIO E AMBIENTE</b>  |                 |                 |                 |                 |               |               |
| - Urbanistica e gestione del territorio   | 0,00            | 0,00            | 0,00            | 0,00            | 0,00          | 0,00          |
| - Edilizia residenziale pubblica locale e piani di edilizia economico-popolare                              | 0,00            | 0,00            | 0,00            | 0,00            | 0,00          | 0,00          |
| - Servizio di protezione civile   | 0,00            | 0,00            | 0,00            | 0,00            | 0,00          | 0,00          |
| - Servizio idrico integrato   | 0,00            | 0,00            | 0,00            | 0,00            | 0,00          | 0,00          |
| - Servizio smaltimento rifiuti  | 0,00            | 0,00            | 0,00            | 0,00            | 0,00          | 0,00          |
| - Parchi e servizi per la tutela ambientale del verde, altri servizi relativi al territorio ed all'ambiente | 0,00            | 0,00            | 0,00            | 0,00            | 0,00          | 0,00          |
| <b>TOTALE:</b>  | <b>0,00</b>     | <b>0,00</b>     | <b>0,00</b>     | <b>0,00</b>     | <b>0,00</b>   | <b>0,00</b>   |
| <b>FUNZ. NEL SETTORE SOCIALE</b>  |                 |                 |                 |                 |               |               |
| - Asili nido, servizi per l'infanzia e per i minori   | 0,00            | 0,00            | 0,00            | 0,00            | 0,00          | 0,00          |
| - Servizi di prevenzione e riabilitazione   | 0,00            | 0,00            | 0,00            | 0,00            | 0,00          | 0,00          |
| - Strutture residenziali e di ricovero per anziani  | 0,00            | 0,00            | 0,00            | 0,00            | 0,00          | 0,00          |
| - Assistenza, beneficenza pubblica e servizi diversi alla persona   | 0,00            | 0,00            | 0,00            | 0,00            | 0,00          | 0,00          |
| - Servizio necroscopico e cimiteriale   | 0,00            | 0,00            | 0,00            | 0,00            | 0,00          | 0,00          |
| <b>TOTALE:</b>  | <b>0,00</b>     | <b>0,00</b>     | <b>0,00</b>     | <b>0,00</b>     | <b>0,00</b>   | <b>0,00</b>   |
| <b>FUNZ. NEL CAMPO DELLO SVILUPPO ECONOMICO</b>   |                 |                 |                 |                 |               |               |
| - Affissioni e pubblicità   | 0,00            | 0,00            | 0,00            | 0,00            | 0,00          | 0,00          |
| - Fiere, mercati e servizi connessi   | 0,00            | 0,00            | 0,00            | 0,00            | 0,00          | 0,00          |
| - Mattatoio e servizi connessi  | 0,00            | 0,00            | 0,00            | 0,00            | 0,00          | 0,00          |
| - Servizi relativi all'industria  | 0,00            | 0,00            | 0,00            | 0,00            | 0,00          | 0,00          |
| - Servizi relativi al commercio   | 0,00            | 0,00            | 0,00            | 0,00            | 0,00          | 0,00          |
| - Servizi relativi all'artigianato  | 0,00            | 0,00            | 0,00            | 0,00            | 0,00          | 0,00          |
| - Servizi relativi all'agricoltura  | 0,00            | 0,00            | 0,00            | 0,00            | 0,00          | 0,00          |
| <b>TOTALE:</b>  | <b>0,00</b>     | <b>0,00</b>     | <b>0,00</b>     | <b>0,00</b>     | <b>0,00</b>   | <b>0,00</b>   |
| <b>FUNZ. RELATIVE A SERVIZI PRODUTTIVI</b>  |                 |                 |                 |                 |               |               |
| - Distribuzione gas   | 0,00            | 0,00            | 0,00            | 0,00            | 0,00          | 0,00          |
| - Centrale del latte  | 0,00            | 0,00            | 0,00            | 0,00            | 0,00          | 0,00          |
| - Distribuzione energia elettrica   | 0,00            | 0,00            | 0,00            | 0,00            | 0,00          | 0,00          |
| - Teleriscaldamento   | 0,00            | 0,00            | 0,00            | 0,00            | 0,00          | 0,00          |
| - Farmacie  | 0,00            | 0,00            | 0,00            | 0,00            | 0,00          | 0,00          |
| - Altri servizi produttivi  | 0,00            | 0,00            | 0,00            | 0,00            | 0,00          | 0,00          |
| <b>TOTALE:</b>  | <b>0,00</b>     | <b>0,00</b>     | <b>0,00</b>     | <b>0,00</b>     | <b>0,00</b>   | <b>0,00</b>   |
| <b>TOTALE GENERALE:</b>   | <b>8.297,73</b> | <b>8.589,54</b> | <b>6.169,00</b> | <b>4.273,35</b> | <b>-30,73</b> | <b>-44,40</b> |

Relazione Conto Consuntivo 2015



## ANALISI SPESE x FUNZIONI / SERVIZI DAL 2012 AL 2015

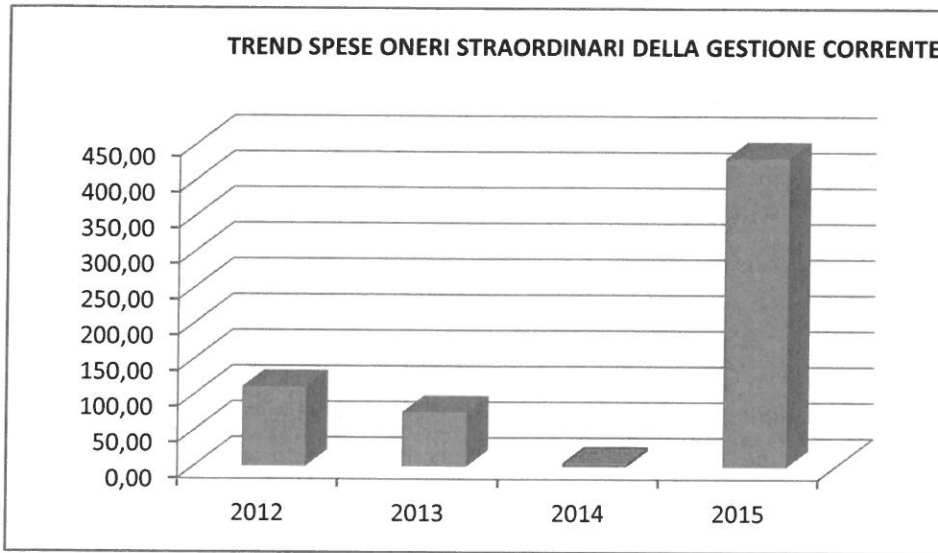
## Analisi Spese ONERI STRAORDINARI DELLA GESTIONE CORRENTE (Situazione su Impegnato)

| Conto del bilancio  | 2012  | 2013  | 2014  | 2015  | % Scost.<br>2015/2014                               | % Scost.<br>2015/(Media<br>2012-2013-<br>2014)      |
|---|---|---|---|---|---|---|
|   | Oneri<br>straordinari<br>della gestione<br>corrente | Oneri<br>straordinari<br>della gestione<br>corrente | Oneri<br>straordinari<br>della gestione<br>corrente | Oneri<br>straordinari<br>della gestione<br>corrente | Oneri<br>straordinari<br>della gestione<br>corrente | Oneri<br>straordinari<br>della gestione<br>corrente |
| <b>FUNZIONI E SERVIZI</b>   |   |   |   |   |   |   |
| <b>FUNZ. GEN. DI AMMINISTRAZIONE, DI GESTIONE E DI CONTROLLO</b>                          |   |   |   |   |   |   |
| - Organi istituzionali, partecipazioni e decentramento                                    | 0,00  | 0,00  | 0,00  | 0,00  | 0,00  | 0,00  |
| - Segreteria generale, personale e organizzazione   | 0,00  | 0,00  | 0,00  | 0,00  | 0,00  | 0,00  |
| - Gestione economica, finanziaria, programmazione, provveditorato e controllo di gestione | 0,00  | 0,00  | 0,00  | 0,00  | 0,00  | 0,00  |
| - Gestione delle entrate tributarie e servizi fiscali                                     | 111,00  | 76,00   | 5,40  | 432,00  | 7.900,00  | 573,60  |
| - Gestione dei beni demaniali e patrimoniali  | 0,00  | 0,00  | 0,00  | 0,00  | 0,00  | 0,00  |
| - Ufficio tecnico   | 0,00  | 0,00  | 0,00  | 0,00  | 0,00  | 0,00  |
| - Anagrafe, stato civile, elettorale, leva e servizio statistico                          | 0,00  | 0,00  | 0,00  | 0,00  | 0,00  | 0,00  |
| - Altri servizi generali  | 0,00  | 0,00  | 0,00  | 0,00  | 0,00  | 0,00  |
| <b>TOTALE:</b>  | <b>111,00</b>                                       | <b>76,00</b>  | <b>5,40</b>   | <b>432,00</b>                                       | <b>7.900,00</b>                                     | <b>573,60</b>                                       |
| <b>FUNZ. RELATIVE ALLA GIUSTIZIA</b>  |   |   |   |   |   |   |
| - Uffici giudiziari   | 0,00  | 0,00  | 0,00  | 0,00  | 0,00  | 0,00  |
| - Casa circondariale e altri servizi  | 0,00  | 0,00  | 0,00  | 0,00  | 0,00  | 0,00  |
| <b>TOTALE:</b>  | <b>0,00</b>   | <b>0,00</b>   | <b>0,00</b>   | <b>0,00</b>   | <b>0,00</b>   | <b>0,00</b>   |
| <b>FUNZ. DI POLIZIA LOCALE</b>  |   |   |   |   |   |   |
| - Polizia municipale  | 0,00  | 0,00  | 0,00  | 0,00  | 0,00  | 0,00  |
| - Polizia commerciale   | 0,00  | 0,00  | 0,00  | 0,00  | 0,00  | 0,00  |
| - Polizia amministrativa  | 0,00  | 0,00  | 0,00  | 0,00  | 0,00  | 0,00  |
| <b>TOTALE:</b>  | <b>0,00</b>   | <b>0,00</b>   | <b>0,00</b>   | <b>0,00</b>   | <b>0,00</b>   | <b>0,00</b>   |
| <b>FUNZ. DI ISTRUZIONE PUBBLICA</b>   |   |   |   |   |   |   |
| - Scuola materna  | 0,00  | 0,00  | 0,00  | 0,00  | 0,00  | 0,00  |
| - Istruzione elementare   | 0,00  | 0,00  | 0,00  | 0,00  | 0,00  | 0,00  |
| - Istruzione media  | 0,00  | 0,00  | 0,00  | 0,00  | 0,00  | 0,00  |
| - Istruzione secondaria superiore   | 0,00  | 0,00  | 0,00  | 0,00  | 0,00  | 0,00  |
| - Assistenza scolastica, trasporto, refezione e altri servizi                             | 0,00  | 0,00  | 0,00  | 0,00  | 0,00  | 0,00  |
| <b>TOTALE:</b>  | <b>0,00</b>   | <b>0,00</b>   | <b>0,00</b>   | <b>0,00</b>   | <b>0,00</b>   | <b>0,00</b>   |
| <b>FUNZ. RELATIVE ALLA CULTURA ED AI BENI CULTURALI</b>                                   |   |   |   |   |   |   |
| - Biblioteche, musei e pinacoteche  | 0,00  | 0,00  | 0,00  | 0,00  | 0,00  | 0,00  |
| - Teatri, attività culturali e servizi diversi nel settore culturale                      | 0,00  | 0,00  | 0,00  | 0,00  | 0,00  | 0,00  |
| <b>TOTALE:</b>  | <b>0,00</b>   | <b>0,00</b>   | <b>0,00</b>   | <b>0,00</b>   | <b>0,00</b>   | <b>0,00</b>   |
| <b>FUNZ. NEL SETTORE SPORTIVO E RICREATIVO</b>  |   |   |   |   |   |   |
| - Piscine comunali  | 0,00  | 0,00  | 0,00  | 0,00  | 0,00  | 0,00  |
| - Stadio comunale, palazzo dello sport ed altri impianti                                  | 0,00  | 0,00  | 0,00  | 0,00  | 0,00  | 0,00  |
| - Manifestazioni diverse nel settore sportivo e ricreativo                                | 0,00  | 0,00  | 0,00  | 0,00  | 0,00  | 0,00  |
| <b>TOTALE:</b>  | <b>0,00</b>   | <b>0,00</b>   | <b>0,00</b>   | <b>0,00</b>   | <b>0,00</b>   | <b>0,00</b>   |
| <b>FUNZ. NEL CAMPO DEL TURISMO</b>  |   |   |   |   |   |   |
| - Servizi turistici   | 0,00  | 0,00  | 0,00  | 0,00  | 0,00  | 0,00  |
| - Manifestazioni turistiche   | 0,00  | 0,00  | 0,00  | 0,00  | 0,00  | 0,00  |
| <b>TOTALE:</b>  | <b>0,00</b>   | <b>0,00</b>   | <b>0,00</b>   | <b>0,00</b>   | <b>0,00</b>   | <b>0,00</b>   |
| <b>FUNZ. NEL CAMPO DELLA VIABILITA' E DEI TRASPORTI</b>                                   |   |   |   |   |   |   |
| - Viabilità, circolazione stradale e servizi  | 0,00  | 0,00  | 0,00  | 0,00  | 0,00  | 0,00  |

## Relazione Conto Consuntivo 2015

|   |               |              |             |               |                 |               |
|---|---------------|--------------|-------------|---------------|-----------------|---------------|
| connessi  |               |              |             |               |                 |               |
| - Illuminazione pubblica e servizi connessi   | 0,00          | 0,00         | 0,00        | 0,00          | 0,00            | 0,00          |
| - Trasporti pubblici locali e servizi connessi  | 0,00          | 0,00         | 0,00        | 0,00          | 0,00            | 0,00          |
| <b>TOTALE:</b>  | <b>0,00</b>   | <b>0,00</b>  | <b>0,00</b> | <b>0,00</b>   | <b>0,00</b>     | <b>0,00</b>   |
| <b>FUNZ. RIGUARDANTI LA GESTIONE DEL TERRITORIO E AMBIENTE</b>  |               |              |             |               |                 |               |
| - Urbanistica e gestione del territorio   | 0,00          | 0,00         | 0,00        | 0,00          | 0,00            | 0,00          |
| - Edilizia residenziale pubblica locale e piani di edilizia economico-popolare                              | 0,00          | 0,00         | 0,00        | 0,00          | 0,00            | 0,00          |
| - Servizio di protezione civile   | 0,00          | 0,00         | 0,00        | 0,00          | 0,00            | 0,00          |
| - Servizio idrico integrato   | 0,00          | 0,00         | 0,00        | 0,00          | 0,00            | 0,00          |
| - Servizio smaltimento rifiuti  | 0,00          | 0,00         | 0,00        | 0,00          | 0,00            | 0,00          |
| - Parchi e servizi per la tutela ambientale del verde, altri servizi relativi al territorio ed all'ambiente | 0,00          | 0,00         | 0,00        | 0,00          | 0,00            | 0,00          |
| <b>TOTALE:</b>  | <b>0,00</b>   | <b>0,00</b>  | <b>0,00</b> | <b>0,00</b>   | <b>0,00</b>     | <b>0,00</b>   |
| <b>FUNZ. NEL SETTORE SOCIALE</b>  |               |              |             |               |                 |               |
| - Asili nido, servizi per l'infanzia e per i minori   | 0,00          | 0,00         | 0,00        | 0,00          | 0,00            | 0,00          |
| - Servizi di prevenzione e riabilitazione   | 0,00          | 0,00         | 0,00        | 0,00          | 0,00            | 0,00          |
| - Strutture residenziali e di ricovero per anziani  | 0,00          | 0,00         | 0,00        | 0,00          | 0,00            | 0,00          |
| - Assistenza, beneficenza pubblica e servizi diversi alla persona   | 0,00          | 0,00         | 0,00        | 0,00          | 0,00            | 0,00          |
| - Servizio necroscopico e cimiteriale   | 0,00          | 0,00         | 0,00        | 0,00          | 0,00            | 0,00          |
| <b>TOTALE:</b>  | <b>0,00</b>   | <b>0,00</b>  | <b>0,00</b> | <b>0,00</b>   | <b>0,00</b>     | <b>0,00</b>   |
| <b>FUNZ. NEL CAMPO DELLO SVILUPPO ECONOMICO</b>   |               |              |             |               |                 |               |
| - Affissioni e pubblicità   | 0,00          | 0,00         | 0,00        | 0,00          | 0,00            | 0,00          |
| - Fiere, mercati e servizi connessi   | 0,00          | 0,00         | 0,00        | 0,00          | 0,00            | 0,00          |
| - Mattatoio e servizi connessi  | 0,00          | 0,00         | 0,00        | 0,00          | 0,00            | 0,00          |
| - Servizi relativi all'industria  | 0,00          | 0,00         | 0,00        | 0,00          | 0,00            | 0,00          |
| - Servizi relativi al commercio   | 0,00          | 0,00         | 0,00        | 0,00          | 0,00            | 0,00          |
| - Servizi relativi all'artigianato  | 0,00          | 0,00         | 0,00        | 0,00          | 0,00            | 0,00          |
| - Servizi relativi all'agricoltura  | 0,00          | 0,00         | 0,00        | 0,00          | 0,00            | 0,00          |
| <b>TOTALE:</b>  | <b>0,00</b>   | <b>0,00</b>  | <b>0,00</b> | <b>0,00</b>   | <b>0,00</b>     | <b>0,00</b>   |
| <b>FUNZ. RELATIVE A SERVIZI PRODUTTIVI</b>  |               |              |             |               |                 |               |
| - Distribuzione gas   | 0,00          | 0,00         | 0,00        | 0,00          | 0,00            | 0,00          |
| - Centrale del latte  | 0,00          | 0,00         | 0,00        | 0,00          | 0,00            | 0,00          |
| - Distribuzione energia elettrica   | 0,00          | 0,00         | 0,00        | 0,00          | 0,00            | 0,00          |
| - Teleriscaldamento   | 0,00          | 0,00         | 0,00        | 0,00          | 0,00            | 0,00          |
| - Farmacie  | 0,00          | 0,00         | 0,00        | 0,00          | 0,00            | 0,00          |
| - Altri servizi produttivi  | 0,00          | 0,00         | 0,00        | 0,00          | 0,00            | 0,00          |
| <b>TOTALE:</b>  | <b>0,00</b>   | <b>0,00</b>  | <b>0,00</b> | <b>0,00</b>   | <b>0,00</b>     | <b>0,00</b>   |
| <b>TOTALE GENERALE:</b>   | <b>111,00</b> | <b>76,00</b> | <b>5,40</b> | <b>432,00</b> | <b>7.900,00</b> | <b>573,60</b> |

Relazione Conto Consuntivo 2015



Relazione Conto Consuntivo 2015

**ANALISI SPESE x FUNZIONI / SERVIZI DAL 2012 AL 2015**

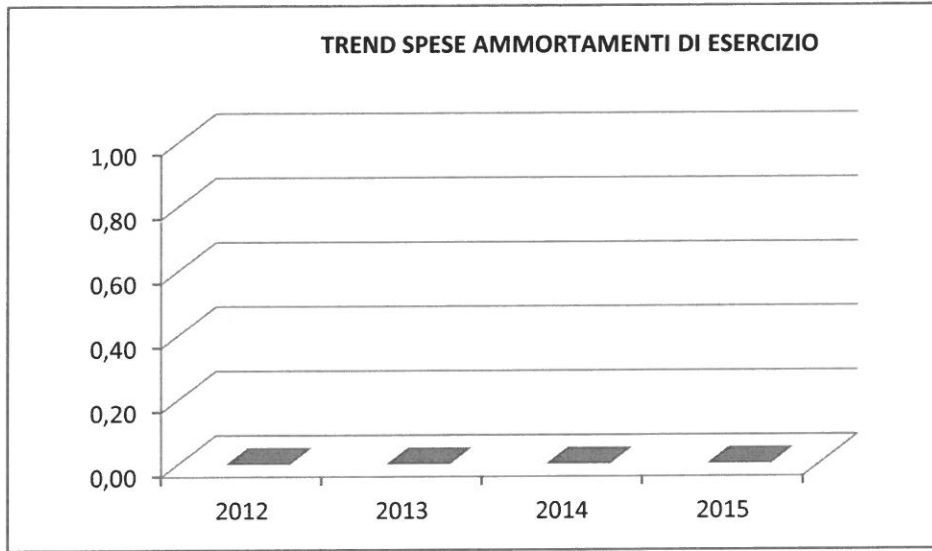
**Analisi Spese AMMORTAMENTI DI ESERCIZIO (Situazione su Impegnato)**

| Conto del bilancio  | 2012                      | 2013                      | 2014                      | 2015                      | % Scost. 2015/2014        | % Scost. 2015/(Media 2012-2013-2014) |
|---|---------------------------|---------------------------|---------------------------|---------------------------|---------------------------|--------------------------------------|
| =====   | Ammortamenti di esercizio | Ammortamenti di esercizio | Ammortamenti di esercizio | Ammortamenti di esercizio | Ammortamenti di esercizio | Ammortamenti di esercizio            |
| <b>FUNZIONI E SERVIZI</b>   |                           |                           |                           |                           |                           |                                      |
| <b>FUNZ. GEN. DI AMMINISTRAZIONE, DI GESTIONE E DI CONTROLLO</b>                          |                           |                           |                           |                           |                           |                                      |
| - Organi istituzionali, partecipazioni e decentramento                                    | 0,00                      | 0,00                      | 0,00                      | 0,00                      | 0,00                      | 0,00                                 |
| - Segreteria generale, personale e organizzazione   | 0,00                      | 0,00                      | 0,00                      | 0,00                      | 0,00                      | 0,00                                 |
| - Gestione economica, finanziaria, programmazione, provveditorato e controllo di gestione | 0,00                      | 0,00                      | 0,00                      | 0,00                      | 0,00                      | 0,00                                 |
| - Gestione delle entrate tributarie e servizi fiscali                                     | 0,00                      | 0,00                      | 0,00                      | 0,00                      | 0,00                      | 0,00                                 |
| - Gestione dei beni demaniali e patrimoniali  | 0,00                      | 0,00                      | 0,00                      | 0,00                      | 0,00                      | 0,00                                 |
| - Ufficio tecnico   | 0,00                      | 0,00                      | 0,00                      | 0,00                      | 0,00                      | 0,00                                 |
| - Anagrafe, stato civile, elettorale, leva e servizio statistico                          | 0,00                      | 0,00                      | 0,00                      | 0,00                      | 0,00                      | 0,00                                 |
| - Altri servizi generali  | 0,00                      | 0,00                      | 0,00                      | 0,00                      | 0,00                      | 0,00                                 |
| <b>TOTALE:</b>  | <b>0,00</b>               | <b>0,00</b>               | <b>0,00</b>               | <b>0,00</b>               | <b>0,00</b>               | <b>0,00</b>                          |
| <b>FUNZ. RELATIVE ALLA GIUSTIZIA</b>  |                           |                           |                           |                           |                           |                                      |
| - Uffici giudiziari   | 0,00                      | 0,00                      | 0,00                      | 0,00                      | 0,00                      | 0,00                                 |
| - Casa circondariale e altri servizi  | 0,00                      | 0,00                      | 0,00                      | 0,00                      | 0,00                      | 0,00                                 |
| <b>TOTALE:</b>  | <b>0,00</b>               | <b>0,00</b>               | <b>0,00</b>               | <b>0,00</b>               | <b>0,00</b>               | <b>0,00</b>                          |
| <b>FUNZ. DI POLIZIA LOCALE</b>  |                           |                           |                           |                           |                           |                                      |
| - Polizia municipale  | 0,00                      | 0,00                      | 0,00                      | 0,00                      | 0,00                      | 0,00                                 |
| - Polizia commerciale   | 0,00                      | 0,00                      | 0,00                      | 0,00                      | 0,00                      | 0,00                                 |
| - Polizia amministrativa  | 0,00                      | 0,00                      | 0,00                      | 0,00                      | 0,00                      | 0,00                                 |
| <b>TOTALE:</b>  | <b>0,00</b>               | <b>0,00</b>               | <b>0,00</b>               | <b>0,00</b>               | <b>0,00</b>               | <b>0,00</b>                          |
| <b>FUNZ. DI ISTRUZIONE PUBBLICA</b>   |                           |                           |                           |                           |                           |                                      |
| - Scuola materna  | 0,00                      | 0,00                      | 0,00                      | 0,00                      | 0,00                      | 0,00                                 |
| - Istruzione elementare   | 0,00                      | 0,00                      | 0,00                      | 0,00                      | 0,00                      | 0,00                                 |
| - Istruzione media  | 0,00                      | 0,00                      | 0,00                      | 0,00                      | 0,00                      | 0,00                                 |
| - Istruzione secondaria superiore   | 0,00                      | 0,00                      | 0,00                      | 0,00                      | 0,00                      | 0,00                                 |
| - Assistenza scolastica, trasporto, refezione e altri servizi                             | 0,00                      | 0,00                      | 0,00                      | 0,00                      | 0,00                      | 0,00                                 |
| <b>TOTALE:</b>  | <b>0,00</b>               | <b>0,00</b>               | <b>0,00</b>               | <b>0,00</b>               | <b>0,00</b>               | <b>0,00</b>                          |
| <b>FUNZ. RELATIVE ALLA CULTURA ED AI BENI CULTURALI</b>                                   |                           |                           |                           |                           |                           |                                      |
| - Biblioteche, musei e pinacoteche  | 0,00                      | 0,00                      | 0,00                      | 0,00                      | 0,00                      | 0,00                                 |
| - Teatri, attività culturali e servizi diversi nel settore culturale                      | 0,00                      | 0,00                      | 0,00                      | 0,00                      | 0,00                      | 0,00                                 |
| <b>TOTALE:</b>  | <b>0,00</b>               | <b>0,00</b>               | <b>0,00</b>               | <b>0,00</b>               | <b>0,00</b>               | <b>0,00</b>                          |
| <b>FUNZ. NEL SETTORE SPORTIVO E RICREATIVO</b>  |                           |                           |                           |                           |                           |                                      |
| - Piscine comunali  | 0,00                      | 0,00                      | 0,00                      | 0,00                      | 0,00                      | 0,00                                 |
| - Stadio comunale, palazzo dello sport ed altri impianti                                  | 0,00                      | 0,00                      | 0,00                      | 0,00                      | 0,00                      | 0,00                                 |
| - Manifestazioni diverse nel settore sportivo e ricreativo                                | 0,00                      | 0,00                      | 0,00                      | 0,00                      | 0,00                      | 0,00                                 |
| <b>TOTALE:</b>  | <b>0,00</b>               | <b>0,00</b>               | <b>0,00</b>               | <b>0,00</b>               | <b>0,00</b>               | <b>0,00</b>                          |
| <b>FUNZ. NEL CAMPO DEL TURISMO</b>  |                           |                           |                           |                           |                           |                                      |
| - Servizi turistici   | 0,00                      | 0,00                      | 0,00                      | 0,00                      | 0,00                      | 0,00                                 |
| - Manifestazioni turistiche   | 0,00                      | 0,00                      | 0,00                      | 0,00                      | 0,00                      | 0,00                                 |
| <b>TOTALE:</b>  | <b>0,00</b>               | <b>0,00</b>               | <b>0,00</b>               | <b>0,00</b>               | <b>0,00</b>               | <b>0,00</b>                          |
| <b>FUNZ. NEL CAMPO DELLA VIABILITA' E DEI TRASPORTI</b>                                   |                           |                           |                           |                           |                           |                                      |
| - Viabilità, circolazione stradale e servizi  | 0,00                      | 0,00                      | 0,00                      | 0,00                      | 0,00                      | 0,00                                 |

## Relazione Conto Consuntivo 2015

|   |             |             |             |             |             |             |
|---|-------------|-------------|-------------|-------------|-------------|-------------|
| connessi  |             |             |             |             |             |             |
| - Illuminazione pubblica e servizi connessi   | 0,00        | 0,00        | 0,00        | 0,00        | 0,00        | 0,00        |
| - Trasporti pubblici locali e servizi connessi  | 0,00        | 0,00        | 0,00        | 0,00        | 0,00        | 0,00        |
| <b>TOTALE:</b>  | <b>0,00</b> | <b>0,00</b> | <b>0,00</b> | <b>0,00</b> | <b>0,00</b> | <b>0,00</b> |
| <b>FUNZ. RIGUARDANTI LA GESTIONE DEL TERRITORIO E AMBIENTE</b>  |             |             |             |             |             |             |
| - Urbanistica e gestione del territorio   | 0,00        | 0,00        | 0,00        | 0,00        | 0,00        | 0,00        |
| - Edilizia residenziale pubblica locale e piani di edilizia economico-popolare                              | 0,00        | 0,00        | 0,00        | 0,00        | 0,00        | 0,00        |
| - Servizio di protezione civile   | 0,00        | 0,00        | 0,00        | 0,00        | 0,00        | 0,00        |
| - Servizio idrico integrato   | 0,00        | 0,00        | 0,00        | 0,00        | 0,00        | 0,00        |
| - Servizio smaltimento rifiuti  | 0,00        | 0,00        | 0,00        | 0,00        | 0,00        | 0,00        |
| - Parchi e servizi per la tutela ambientale del verde, altri servizi relativi al territorio ed all'ambiente | 0,00        | 0,00        | 0,00        | 0,00        | 0,00        | 0,00        |
| <b>TOTALE:</b>  | <b>0,00</b> | <b>0,00</b> | <b>0,00</b> | <b>0,00</b> | <b>0,00</b> | <b>0,00</b> |
| <b>FUNZ. NEL SETTORE SOCIALE</b>  |             |             |             |             |             |             |
| - Asili nido, servizi per l'infanzia e per i minori   | 0,00        | 0,00        | 0,00        | 0,00        | 0,00        | 0,00        |
| - Servizi di prevenzione e riabilitazione   | 0,00        | 0,00        | 0,00        | 0,00        | 0,00        | 0,00        |
| - Strutture residenziali e di ricovero per anziani  | 0,00        | 0,00        | 0,00        | 0,00        | 0,00        | 0,00        |
| - Assistenza, beneficenza pubblica e servizi diversi alla persona   | 0,00        | 0,00        | 0,00        | 0,00        | 0,00        | 0,00        |
| - Servizio necroscopico e cimiteriale   | 0,00        | 0,00        | 0,00        | 0,00        | 0,00        | 0,00        |
| <b>TOTALE:</b>  | <b>0,00</b> | <b>0,00</b> | <b>0,00</b> | <b>0,00</b> | <b>0,00</b> | <b>0,00</b> |
| <b>FUNZ. NEL CAMPO DELLO SVILUPPO ECONOMICO</b>   |             |             |             |             |             |             |
| - Affissioni e pubblicità   | 0,00        | 0,00        | 0,00        | 0,00        | 0,00        | 0,00        |
| - Fiere, mercati e servizi connessi   | 0,00        | 0,00        | 0,00        | 0,00        | 0,00        | 0,00        |
| - Mattatoio e servizi connessi  | 0,00        | 0,00        | 0,00        | 0,00        | 0,00        | 0,00        |
| - Servizi relativi all'industria  | 0,00        | 0,00        | 0,00        | 0,00        | 0,00        | 0,00        |
| - Servizi relativi al commercio   | 0,00        | 0,00        | 0,00        | 0,00        | 0,00        | 0,00        |
| - Servizi relativi all'artigianato  | 0,00        | 0,00        | 0,00        | 0,00        | 0,00        | 0,00        |
| - Servizi relativi all'agricoltura  | 0,00        | 0,00        | 0,00        | 0,00        | 0,00        | 0,00        |
| <b>TOTALE:</b>  | <b>0,00</b> | <b>0,00</b> | <b>0,00</b> | <b>0,00</b> | <b>0,00</b> | <b>0,00</b> |
| <b>FUNZ. RELATIVE A SERVIZI PRODUTTIVI</b>  |             |             |             |             |             |             |
| - Distribuzione gas   | 0,00        | 0,00        | 0,00        | 0,00        | 0,00        | 0,00        |
| - Centrale del latte  | 0,00        | 0,00        | 0,00        | 0,00        | 0,00        | 0,00        |
| - Distribuzione energia elettrica   | 0,00        | 0,00        | 0,00        | 0,00        | 0,00        | 0,00        |
| - Teleriscaldamento   | 0,00        | 0,00        | 0,00        | 0,00        | 0,00        | 0,00        |
| - Farmacie  | 0,00        | 0,00        | 0,00        | 0,00        | 0,00        | 0,00        |
| - Altri servizi produttivi  | 0,00        | 0,00        | 0,00        | 0,00        | 0,00        | 0,00        |
| <b>TOTALE:</b>  | <b>0,00</b> | <b>0,00</b> | <b>0,00</b> | <b>0,00</b> | <b>0,00</b> | <b>0,00</b> |
| <b>TOTALE GENERALE:</b>   | <b>0,00</b> | <b>0,00</b> | <b>0,00</b> | <b>0,00</b> | <b>0,00</b> | <b>0,00</b> |

Relazione Conto Consuntivo 2015



## ANALISI SPESE x FUNZIONI / SERVIZI DAL 2012 AL 2015

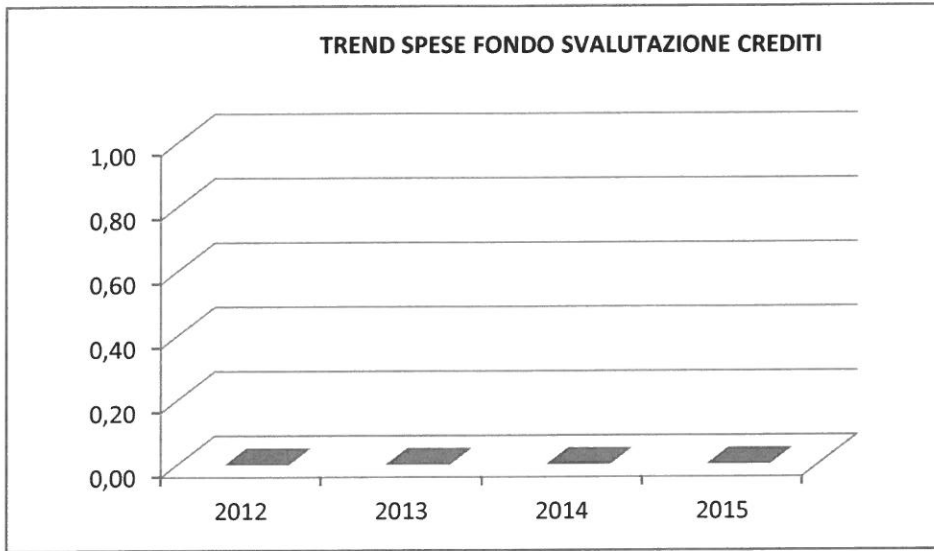
## Analisi Spese FONDO SVALUTAZIONE CREDITI (Situazione su Impegnato)

| Conto del bilancio  | 2012                             | 2013                             | 2014                             | 2015                             | % Scost.<br>2015/2014            | % Scost.<br>2015/(Media<br>2012-2013-<br>2014) |
|---|----------------------------------|----------------------------------|----------------------------------|----------------------------------|----------------------------------|--|
|   | Fondo<br>svalutazione<br>crediti | Fondo<br>svalutazione<br>crediti | Fondo<br>svalutazione<br>crediti | Fondo<br>svalutazione<br>crediti | Fondo<br>svalutazione<br>crediti | Fondo<br>svalutazione<br>crediti               |
| <b>FUNZIONI E SERVIZI</b>   |                                  |                                  |                                  |                                  |                                  |  |
| <b>FUNZ. GEN. DI AMMINISTRAZIONE, DI GESTIONE E DI CONTROLLO</b>                          |                                  |                                  |                                  |                                  |                                  |  |
| - Organi istituzionali, partecipazioni e decentramento                                    | 0,00                             | 0,00                             | 0,00                             | 0,00                             | 0,00                             | 0,00   |
| - Segreteria generale, personale e organizzazione   | 0,00                             | 0,00                             | 0,00                             | 0,00                             | 0,00                             | 0,00   |
| - Gestione economica, finanziaria, programmazione, provveditorato e controllo di gestione | 0,00                             | 0,00                             | 0,00                             | 0,00                             | 0,00                             | 0,00   |
| - Gestione delle entrate tributarie e servizi fiscali                                     | 0,00                             | 0,00                             | 0,00                             | 0,00                             | 0,00                             | 0,00   |
| - Gestione dei beni demaniali e patrimoniali  | 0,00                             | 0,00                             | 0,00                             | 0,00                             | 0,00                             | 0,00   |
| - Ufficio tecnico   | 0,00                             | 0,00                             | 0,00                             | 0,00                             | 0,00                             | 0,00   |
| - Anagrafe, stato civile, elettorale, leva e servizio statistico                          | 0,00                             | 0,00                             | 0,00                             | 0,00                             | 0,00                             | 0,00   |
| - Altri servizi generali  | 0,00                             | 0,00                             | 0,00                             | 0,00                             | 0,00                             | 0,00   |
| <b>TOTALE:</b>  | <b>0,00</b>                      | <b>0,00</b>                      | <b>0,00</b>                      | <b>0,00</b>                      | <b>0,00</b>                      | <b>0,00</b>                                    |
| <b>FUNZ. RELATIVE ALLA GIUSTIZIA</b>  |                                  |                                  |                                  |                                  |                                  |  |
| - Uffici giudiziari   | 0,00                             | 0,00                             | 0,00                             | 0,00                             | 0,00                             | 0,00   |
| - Casa circondariale e altri servizi  | 0,00                             | 0,00                             | 0,00                             | 0,00                             | 0,00                             | 0,00   |
| <b>TOTALE:</b>  | <b>0,00</b>                      | <b>0,00</b>                      | <b>0,00</b>                      | <b>0,00</b>                      | <b>0,00</b>                      | <b>0,00</b>                                    |
| <b>FUNZ. DI POLIZIA LOCALE</b>  |                                  |                                  |                                  |                                  |                                  |  |
| - Polizia municipale  | 0,00                             | 0,00                             | 0,00                             | 0,00                             | 0,00                             | 0,00   |
| - Polizia commerciale   | 0,00                             | 0,00                             | 0,00                             | 0,00                             | 0,00                             | 0,00   |
| - Polizia amministrativa  | 0,00                             | 0,00                             | 0,00                             | 0,00                             | 0,00                             | 0,00   |
| <b>TOTALE:</b>  | <b>0,00</b>                      | <b>0,00</b>                      | <b>0,00</b>                      | <b>0,00</b>                      | <b>0,00</b>                      | <b>0,00</b>                                    |
| <b>FUNZ. DI ISTRUZIONE PUBBLICA</b>   |                                  |                                  |                                  |                                  |                                  |  |
| - Scuola materna  | 0,00                             | 0,00                             | 0,00                             | 0,00                             | 0,00                             | 0,00   |
| - Istruzione elementare   | 0,00                             | 0,00                             | 0,00                             | 0,00                             | 0,00                             | 0,00   |
| - Istruzione media  | 0,00                             | 0,00                             | 0,00                             | 0,00                             | 0,00                             | 0,00   |
| - Istruzione secondaria superiore   | 0,00                             | 0,00                             | 0,00                             | 0,00                             | 0,00                             | 0,00   |
| - Assistenza scolastica, trasporto, refezione e altri servizi                             | 0,00                             | 0,00                             | 0,00                             | 0,00                             | 0,00                             | 0,00   |
| <b>TOTALE:</b>  | <b>0,00</b>                      | <b>0,00</b>                      | <b>0,00</b>                      | <b>0,00</b>                      | <b>0,00</b>                      | <b>0,00</b>                                    |
| <b>FUNZ. RELATIVE ALLA CULTURA ED AI BENI CULTURALI</b>                                   |                                  |                                  |                                  |                                  |                                  |  |
| - Biblioteche, musei e pinacoteche  | 0,00                             | 0,00                             | 0,00                             | 0,00                             | 0,00                             | 0,00   |
| - Teatri, attività culturali e servizi diversi nel settore culturale                      | 0,00                             | 0,00                             | 0,00                             | 0,00                             | 0,00                             | 0,00   |
| <b>TOTALE:</b>  | <b>0,00</b>                      | <b>0,00</b>                      | <b>0,00</b>                      | <b>0,00</b>                      | <b>0,00</b>                      | <b>0,00</b>                                    |
| <b>FUNZ. NEL SETTORE SPORTIVO E RICREATIVO</b>  |                                  |                                  |                                  |                                  |                                  |  |
| - Piscine comunali  | 0,00                             | 0,00                             | 0,00                             | 0,00                             | 0,00                             | 0,00   |
| - Stadio comunale, palazzo dello sport ed altri impianti                                  | 0,00                             | 0,00                             | 0,00                             | 0,00                             | 0,00                             | 0,00   |
| - Manifestazioni diverse nel settore sportivo e ricreativo                                | 0,00                             | 0,00                             | 0,00                             | 0,00                             | 0,00                             | 0,00   |
| <b>TOTALE:</b>  | <b>0,00</b>                      | <b>0,00</b>                      | <b>0,00</b>                      | <b>0,00</b>                      | <b>0,00</b>                      | <b>0,00</b>                                    |
| <b>FUNZ. NEL CAMPO DEL TURISMO</b>  |                                  |                                  |                                  |                                  |                                  |  |
| - Servizi turistici   | 0,00                             | 0,00                             | 0,00                             | 0,00                             | 0,00                             | 0,00   |
| - Manifestazioni turistiche   | 0,00                             | 0,00                             | 0,00                             | 0,00                             | 0,00                             | 0,00   |
| <b>TOTALE:</b>  | <b>0,00</b>                      | <b>0,00</b>                      | <b>0,00</b>                      | <b>0,00</b>                      | <b>0,00</b>                      | <b>0,00</b>                                    |
| <b>FUNZ. NEL CAMPO DELLA VIABILITA' E DEI TRASPORTI</b>                                   |                                  |                                  |                                  |                                  |                                  |  |
| - Viabilità, circolazione stradale e servizi connessi                                     | 0,00                             | 0,00                             | 0,00                             | 0,00                             | 0,00                             | 0,00   |

## Relazione Conto Consuntivo 2015

|   |             |             |             |             |             |             |
|---|-------------|-------------|-------------|-------------|-------------|-------------|
| - Illuminazione pubblica e servizi connessi   | 0,00        | 0,00        | 0,00        | 0,00        | 0,00        | 0,00        |
| - Trasporti pubblici locali e servizi connessi  | 0,00        | 0,00        | 0,00        | 0,00        | 0,00        | 0,00        |
| <b>TOTALE:</b>  | <b>0,00</b> | <b>0,00</b> | <b>0,00</b> | <b>0,00</b> | <b>0,00</b> | <b>0,00</b> |
| <b>FUNZ. RIGUARDANTI LA GESTIONE DEL TERRITORIO E AMBIENTE</b>  |             |             |             |             |             |             |
| - Urbanistica e gestione del territorio   | 0,00        | 0,00        | 0,00        | 0,00        | 0,00        | 0,00        |
| - Edilizia residenziale pubblica locale e piani di edilizia economico-popolare                              | 0,00        | 0,00        | 0,00        | 0,00        | 0,00        | 0,00        |
| - Servizio di protezione civile   | 0,00        | 0,00        | 0,00        | 0,00        | 0,00        | 0,00        |
| - Servizio idrico integrato   | 0,00        | 0,00        | 0,00        | 0,00        | 0,00        | 0,00        |
| - Servizio smaltimento rifiuti  | 0,00        | 0,00        | 0,00        | 0,00        | 0,00        | 0,00        |
| - Parchi e servizi per la tutela ambientale del verde, altri servizi relativi al territorio ed all'ambiente | 0,00        | 0,00        | 0,00        | 0,00        | 0,00        | 0,00        |
| <b>TOTALE:</b>  | <b>0,00</b> | <b>0,00</b> | <b>0,00</b> | <b>0,00</b> | <b>0,00</b> | <b>0,00</b> |
| <b>FUNZ. NEL SETTORE SOCIALE</b>  |             |             |             |             |             |             |
| - Asili nido, servizi per l'infanzia e per i minori   | 0,00        | 0,00        | 0,00        | 0,00        | 0,00        | 0,00        |
| - Servizi di prevenzione e riabilitazione   | 0,00        | 0,00        | 0,00        | 0,00        | 0,00        | 0,00        |
| - Strutture residenziali e di ricovero per anziani  | 0,00        | 0,00        | 0,00        | 0,00        | 0,00        | 0,00        |
| - Assistenza, beneficenza pubblica e servizi diversi alla persona   | 0,00        | 0,00        | 0,00        | 0,00        | 0,00        | 0,00        |
| - Servizio necroscopico e cimiteriale   | 0,00        | 0,00        | 0,00        | 0,00        | 0,00        | 0,00        |
| <b>TOTALE:</b>  | <b>0,00</b> | <b>0,00</b> | <b>0,00</b> | <b>0,00</b> | <b>0,00</b> | <b>0,00</b> |
| <b>FUNZ. NEL CAMPO DELLO SVILUPPO ECONOMICO</b>   |             |             |             |             |             |             |
| - Affissioni e pubblicità   | 0,00        | 0,00        | 0,00        | 0,00        | 0,00        | 0,00        |
| - Fiere, mercati e servizi connessi   | 0,00        | 0,00        | 0,00        | 0,00        | 0,00        | 0,00        |
| - Mattatoio e servizi connessi  | 0,00        | 0,00        | 0,00        | 0,00        | 0,00        | 0,00        |
| - Servizi relativi all'industria  | 0,00        | 0,00        | 0,00        | 0,00        | 0,00        | 0,00        |
| - Servizi relativi al commercio   | 0,00        | 0,00        | 0,00        | 0,00        | 0,00        | 0,00        |
| - Servizi relativi all'artigianato  | 0,00        | 0,00        | 0,00        | 0,00        | 0,00        | 0,00        |
| - Servizi relativi all'agricoltura  | 0,00        | 0,00        | 0,00        | 0,00        | 0,00        | 0,00        |
| <b>TOTALE:</b>  | <b>0,00</b> | <b>0,00</b> | <b>0,00</b> | <b>0,00</b> | <b>0,00</b> | <b>0,00</b> |
| <b>FUNZ. RELATIVE A SERVIZI PRODUTTIVI</b>  |             |             |             |             |             |             |
| - Distribuzione gas   | 0,00        | 0,00        | 0,00        | 0,00        | 0,00        | 0,00        |
| - Centrale del latte  | 0,00        | 0,00        | 0,00        | 0,00        | 0,00        | 0,00        |
| - Distribuzione energia elettrica   | 0,00        | 0,00        | 0,00        | 0,00        | 0,00        | 0,00        |
| - Teleriscaldamento   | 0,00        | 0,00        | 0,00        | 0,00        | 0,00        | 0,00        |
| - Farmacie  | 0,00        | 0,00        | 0,00        | 0,00        | 0,00        | 0,00        |
| - Altri servizi produttivi  | 0,00        | 0,00        | 0,00        | 0,00        | 0,00        | 0,00        |
| <b>TOTALE:</b>  | <b>0,00</b> | <b>0,00</b> | <b>0,00</b> | <b>0,00</b> | <b>0,00</b> | <b>0,00</b> |
| <b>TOTALE GENERALE:</b>   | <b>0,00</b> | <b>0,00</b> | <b>0,00</b> | <b>0,00</b> | <b>0,00</b> | <b>0,00</b> |

Relazione Conto Consuntivo 2015



Relazione Conto Consuntivo 2015

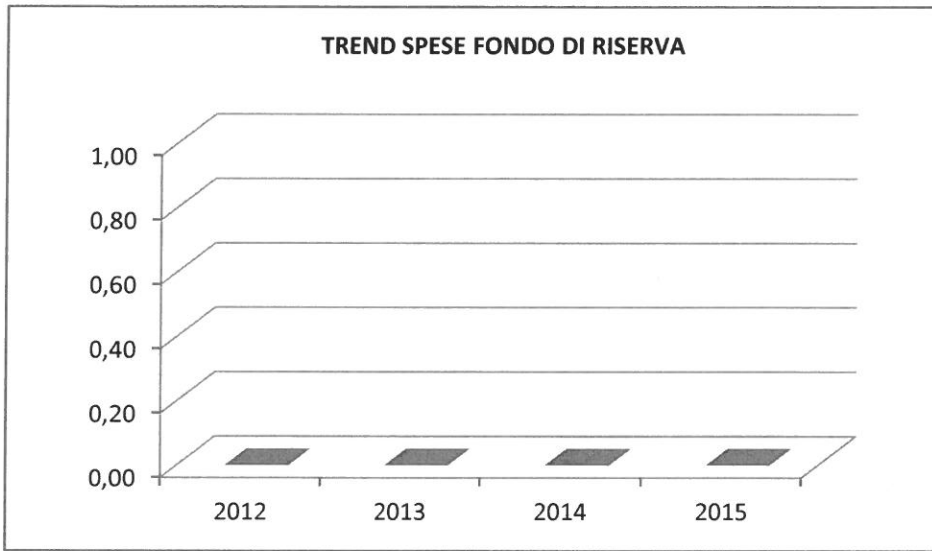
ANALISI SPESE x FUNZIONI / SERVIZI DAL 2012 AL 2015

| Analisi Spese FONDO DI RISERVA (Situazione su Impegnato)                                  |                  |                  |                  |                  |                    |                                      |
|---|------------------|------------------|------------------|------------------|--------------------|--------------------------------------|
| Conto del bilancio  | 2012             | 2013             | 2014             | 2015             | % Scost. 2015/2014 | % Scost. 2015/(Media 2012-2013-2014) |
|   | Fondo di riserva | Fondo di riserva | Fondo di riserva | Fondo di riserva | Fondo di riserva   | Fondo di riserva                     |
| <b>FUNZIONI E SERVIZI</b>   |                  |                  |                  |                  |                    |                                      |
| <b>FUNZ. GEN. DI AMMINISTRAZIONE, DI GESTIONE E DI CONTROLLO</b>                          |                  |                  |                  |                  |                    |                                      |
| - Organi istituzionali, partecipazioni e decentramento                                    | 0,00             | 0,00             | 0,00             | 0,00             | 0,00               | 0,00                                 |
| - Segreteria generale, personale e organizzazione   | 0,00             | 0,00             | 0,00             | 0,00             | 0,00               | 0,00                                 |
| - Gestione economica, finanziaria, programmazione, provveditorato e controllo di gestione | 0,00             | 0,00             | 0,00             | 0,00             | 0,00               | 0,00                                 |
| - Gestione delle entrate tributarie e servizi fiscali                                     | 0,00             | 0,00             | 0,00             | 0,00             | 0,00               | 0,00                                 |
| - Gestione dei beni demaniali e patrimoniali  | 0,00             | 0,00             | 0,00             | 0,00             | 0,00               | 0,00                                 |
| - Ufficio tecnico   | 0,00             | 0,00             | 0,00             | 0,00             | 0,00               | 0,00                                 |
| - Anagrafe, stato civile, elettorale, leva e servizio statistico                          | 0,00             | 0,00             | 0,00             | 0,00             | 0,00               | 0,00                                 |
| - Altri servizi generali  | 0,00             | 0,00             | 0,00             | 0,00             | 0,00               | 0,00                                 |
| <b>TOTALE:</b>  | <b>0,00</b>      | <b>0,00</b>      | <b>0,00</b>      | <b>0,00</b>      | <b>0,00</b>        | <b>0,00</b>                          |
| <b>FUNZ. RELATIVE ALLA GIUSTIZIA</b>  |                  |                  |                  |                  |                    |                                      |
| - Uffici giudiziari   | 0,00             | 0,00             | 0,00             | 0,00             | 0,00               | 0,00                                 |
| - Casa circondariale e altri servizi  | 0,00             | 0,00             | 0,00             | 0,00             | 0,00               | 0,00                                 |
| <b>TOTALE:</b>  | <b>0,00</b>      | <b>0,00</b>      | <b>0,00</b>      | <b>0,00</b>      | <b>0,00</b>        | <b>0,00</b>                          |
| <b>FUNZ. DI POLIZIA LOCALE</b>  |                  |                  |                  |                  |                    |                                      |
| - Polizia municipale  | 0,00             | 0,00             | 0,00             | 0,00             | 0,00               | 0,00                                 |
| - Polizia commerciale   | 0,00             | 0,00             | 0,00             | 0,00             | 0,00               | 0,00                                 |
| - Polizia amministrativa  | 0,00             | 0,00             | 0,00             | 0,00             | 0,00               | 0,00                                 |
| <b>TOTALE:</b>  | <b>0,00</b>      | <b>0,00</b>      | <b>0,00</b>      | <b>0,00</b>      | <b>0,00</b>        | <b>0,00</b>                          |
| <b>FUNZ. DI ISTRUZIONE PUBBLICA</b>   |                  |                  |                  |                  |                    |                                      |
| - Scuola materna  | 0,00             | 0,00             | 0,00             | 0,00             | 0,00               | 0,00                                 |
| - Istruzione elementare   | 0,00             | 0,00             | 0,00             | 0,00             | 0,00               | 0,00                                 |
| - Istruzione media  | 0,00             | 0,00             | 0,00             | 0,00             | 0,00               | 0,00                                 |
| - Istruzione secondaria superiore   | 0,00             | 0,00             | 0,00             | 0,00             | 0,00               | 0,00                                 |
| - Assistenza scolastica, trasporto, refezione e altri servizi                             | 0,00             | 0,00             | 0,00             | 0,00             | 0,00               | 0,00                                 |
| <b>TOTALE:</b>  | <b>0,00</b>      | <b>0,00</b>      | <b>0,00</b>      | <b>0,00</b>      | <b>0,00</b>        | <b>0,00</b>                          |
| <b>FUNZ. RELATIVE ALLA CULTURA ED AI BENI CULTURALI</b>                                   |                  |                  |                  |                  |                    |                                      |
| - Biblioteche, musei e pinacoteche  | 0,00             | 0,00             | 0,00             | 0,00             | 0,00               | 0,00                                 |
| - Teatri, attività culturali e servizi diversi nel settore culturale                      | 0,00             | 0,00             | 0,00             | 0,00             | 0,00               | 0,00                                 |
| <b>TOTALE:</b>  | <b>0,00</b>      | <b>0,00</b>      | <b>0,00</b>      | <b>0,00</b>      | <b>0,00</b>        | <b>0,00</b>                          |
| <b>FUNZ. NEL SETTORE SPORTIVO E RICREATIVO</b>  |                  |                  |                  |                  |                    |                                      |
| - Piscine comunali  | 0,00             | 0,00             | 0,00             | 0,00             | 0,00               | 0,00                                 |
| - Stadio comunale, palazzo dello sport ed altri impianti                                  | 0,00             | 0,00             | 0,00             | 0,00             | 0,00               | 0,00                                 |
| - Manifestazioni diverse nel settore sportivo e ricreativo                                | 0,00             | 0,00             | 0,00             | 0,00             | 0,00               | 0,00                                 |
| <b>TOTALE:</b>  | <b>0,00</b>      | <b>0,00</b>      | <b>0,00</b>      | <b>0,00</b>      | <b>0,00</b>        | <b>0,00</b>                          |
| <b>FUNZ. NEL CAMPO DEL TURISMO</b>  |                  |                  |                  |                  |                    |                                      |
| - Servizi turistici   | 0,00             | 0,00             | 0,00             | 0,00             | 0,00               | 0,00                                 |
| - Manifestazioni turistiche   | 0,00             | 0,00             | 0,00             | 0,00             | 0,00               | 0,00                                 |
| <b>TOTALE:</b>  | <b>0,00</b>      | <b>0,00</b>      | <b>0,00</b>      | <b>0,00</b>      | <b>0,00</b>        | <b>0,00</b>                          |
| <b>FUNZ. NEL CAMPO DELLA VIABILITA' E DEI TRASPORTI</b>                                   |                  |                  |                  |                  |                    |                                      |
| - Viabilità, circolazione stradale e servizi connessi                                     | 0,00             | 0,00             | 0,00             | 0,00             | 0,00               | 0,00                                 |

## Relazione Conto Consuntivo 2015

|   |             |             |             |             |             |             |
|---|-------------|-------------|-------------|-------------|-------------|-------------|
| - Illuminazione pubblica e servizi connessi   | 0,00        | 0,00        | 0,00        | 0,00        | 0,00        | 0,00        |
| - Trasporti pubblici locali e servizi connessi  | 0,00        | 0,00        | 0,00        | 0,00        | 0,00        | 0,00        |
| <b>TOTALE:</b>  | <b>0,00</b> | <b>0,00</b> | <b>0,00</b> | <b>0,00</b> | <b>0,00</b> | <b>0,00</b> |
| <b>FUNZ. RIGUARDANTI LA GESTIONE DEL TERRITORIO E AMBIENTE</b>  |             |             |             |             |             |             |
| - Urbanistica e gestione del territorio   | 0,00        | 0,00        | 0,00        | 0,00        | 0,00        | 0,00        |
| - Edilizia residenziale pubblica locale e piani di edilizia economico-popolare                              | 0,00        | 0,00        | 0,00        | 0,00        | 0,00        | 0,00        |
| - Servizio di protezione civile   | 0,00        | 0,00        | 0,00        | 0,00        | 0,00        | 0,00        |
| - Servizio idrico integrato   | 0,00        | 0,00        | 0,00        | 0,00        | 0,00        | 0,00        |
| - Servizio smaltimento rifiuti  | 0,00        | 0,00        | 0,00        | 0,00        | 0,00        | 0,00        |
| - Parchi e servizi per la tutela ambientale del verde, altri servizi relativi al territorio ed all'ambiente | 0,00        | 0,00        | 0,00        | 0,00        | 0,00        | 0,00        |
| <b>TOTALE:</b>  | <b>0,00</b> | <b>0,00</b> | <b>0,00</b> | <b>0,00</b> | <b>0,00</b> | <b>0,00</b> |
| <b>FUNZ. NEL SETTORE SOCIALE</b>  |             |             |             |             |             |             |
| - Asili nido, servizi per l'infanzia e per i minori   | 0,00        | 0,00        | 0,00        | 0,00        | 0,00        | 0,00        |
| - Servizi di prevenzione e riabilitazione   | 0,00        | 0,00        | 0,00        | 0,00        | 0,00        | 0,00        |
| - Strutture residenziali e di ricovero per anziani  | 0,00        | 0,00        | 0,00        | 0,00        | 0,00        | 0,00        |
| - Assistenza, beneficenza pubblica e servizi diversi alla persona   | 0,00        | 0,00        | 0,00        | 0,00        | 0,00        | 0,00        |
| - Servizio necroscopico e cimiteriale   | 0,00        | 0,00        | 0,00        | 0,00        | 0,00        | 0,00        |
| <b>TOTALE:</b>  | <b>0,00</b> | <b>0,00</b> | <b>0,00</b> | <b>0,00</b> | <b>0,00</b> | <b>0,00</b> |
| <b>FUNZ. NEL CAMPO DELLO SVILUPPO ECONOMICO</b>   |             |             |             |             |             |             |
| - Affissioni e pubblicità   | 0,00        | 0,00        | 0,00        | 0,00        | 0,00        | 0,00        |
| - Fiere, mercati e servizi connessi   | 0,00        | 0,00        | 0,00        | 0,00        | 0,00        | 0,00        |
| - Mattatoio e servizi connessi  | 0,00        | 0,00        | 0,00        | 0,00        | 0,00        | 0,00        |
| - Servizi relativi all'industria  | 0,00        | 0,00        | 0,00        | 0,00        | 0,00        | 0,00        |
| - Servizi relativi al commercio   | 0,00        | 0,00        | 0,00        | 0,00        | 0,00        | 0,00        |
| - Servizi relativi all'artigianato  | 0,00        | 0,00        | 0,00        | 0,00        | 0,00        | 0,00        |
| - Servizi relativi all'agricoltura  | 0,00        | 0,00        | 0,00        | 0,00        | 0,00        | 0,00        |
| <b>TOTALE:</b>  | <b>0,00</b> | <b>0,00</b> | <b>0,00</b> | <b>0,00</b> | <b>0,00</b> | <b>0,00</b> |
| <b>FUNZ. RELATIVE A SERVIZI PRODUTTIVI</b>  |             |             |             |             |             |             |
| - Distribuzione gas   | 0,00        | 0,00        | 0,00        | 0,00        | 0,00        | 0,00        |
| - Centrale del latte  | 0,00        | 0,00        | 0,00        | 0,00        | 0,00        | 0,00        |
| - Distribuzione energia elettrica   | 0,00        | 0,00        | 0,00        | 0,00        | 0,00        | 0,00        |
| - Teleriscaldamento   | 0,00        | 0,00        | 0,00        | 0,00        | 0,00        | 0,00        |
| - Farmacie  | 0,00        | 0,00        | 0,00        | 0,00        | 0,00        | 0,00        |
| - Altri servizi produttivi  | 0,00        | 0,00        | 0,00        | 0,00        | 0,00        | 0,00        |
| <b>TOTALE:</b>  | <b>0,00</b> | <b>0,00</b> | <b>0,00</b> | <b>0,00</b> | <b>0,00</b> | <b>0,00</b> |
| <b>TOTALE GENERALE:</b>   | <b>0,00</b> | <b>0,00</b> | <b>0,00</b> | <b>0,00</b> | <b>0,00</b> | <b>0,00</b> |

Relazione Conto Consuntivo 2015



## ANALISI SPESE x FUNZIONI / SERVIZI DAL 2012 AL 2015

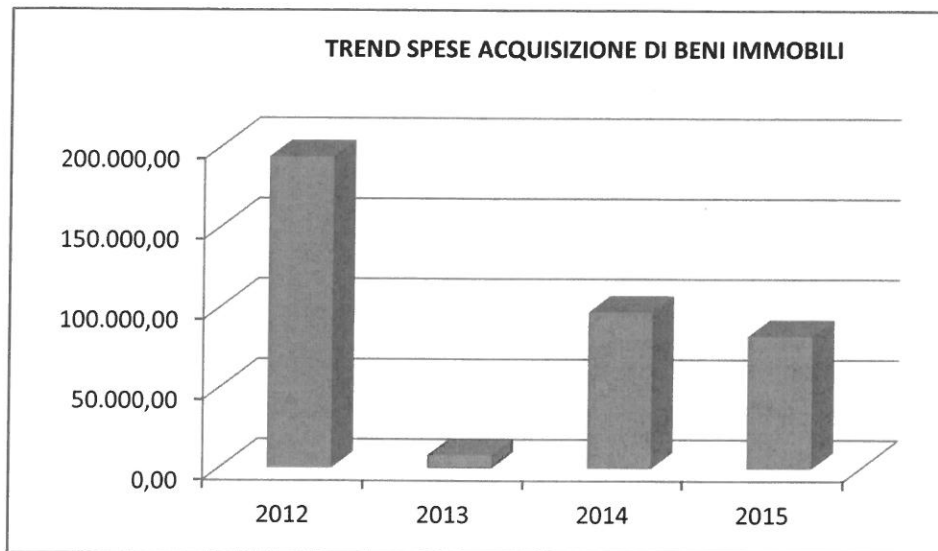
## Analisi Spese ACQUISIZIONE DI BENI IMMOBILI (Situazione su Impegnato)

| Conto del bilancio  | 2012                                | 2013                                | 2014                                | 2015                                | % Scost.<br>2015/2014               | % Scost.<br>2015/(Media<br>2012-2013-<br>2014) |
|---|-------------------------------------|-------------------------------------|-------------------------------------|-------------------------------------|-------------------------------------|--|
| =====   | Acquisizione<br>di beni<br>immobili | Acquisizione<br>di beni<br>immobili | Acquisizione<br>di beni<br>immobili | Acquisizione<br>di beni<br>immobili | Acquisizione<br>di beni<br>immobili | Acquisizione<br>di beni<br>immobili            |
| <b>FUNZIONI E SERVIZI</b>   |                                     |                                     |                                     |                                     |                                     |  |
| <b>FUNZ. GEN. DI AMMINISTRAZIONE, DI<br/>GESTIONE E DI CONTROLLO</b>                            |                                     |                                     |                                     |                                     |                                     |  |
| - Organi istituzionali, partecipazioni e<br>decentramento                                       | 0,00                                | 0,00                                | 0,00                                | 0,00                                | 0,00                                | 0,00   |
| - Segreteria generale, personale e organizzazione   | 10.000,00                           | 3.310,10                            | 0,00                                | 0,00                                | 0,00                                | -100,00  |
| - Gestione economica, finanziaria,<br>programmazione, provveditorato e controllo di<br>gestione | 0,00                                | 0,00                                | 0,00                                | 0,00                                | 0,00                                | 0,00   |
| - Gestione delle entrate tributarie e servizi fiscali   | 0,00                                | 0,00                                | 0,00                                | 0,00                                | 0,00                                | 0,00   |
| - Gestione dei beni demaniali e patrimoniali  | 36.710,00                           | 2.749,21                            | 93.815,40                           | 82.621,51                           | -11,93                              | 85,98  |
| - Ufficio tecnico   | 0,00                                | 0,00                                | 0,00                                | 0,00                                | 0,00                                | 0,00   |
| - Anagrafe, stato civile, elettorale, leva e<br>servizio statistico                             | 0,00                                | 0,00                                | 0,00                                | 0,00                                | 0,00                                | 0,00   |
| - Altri servizi generali  | 0,00                                | 0,00                                | 0,00                                | 0,00                                | 0,00                                | 0,00   |
| <b>TOTALE:</b>  | <b>46.710,00</b>                    | <b>6.059,31</b>                     | <b>93.815,40</b>                    | <b>82.621,51</b>                    | <b>-11,93</b>                       | <b>69,09</b>                                   |
| <b>FUNZ. RELATIVE ALLA GIUSTIZIA</b>  |                                     |                                     |                                     |                                     |                                     |  |
| - Uffici giudiziari   | 0,00                                | 0,00                                | 0,00                                | 0,00                                | 0,00                                | 0,00   |
| - Casa circondariale e altri servizi  | 0,00                                | 0,00                                | 0,00                                | 0,00                                | 0,00                                | 0,00   |
| <b>TOTALE:</b>  | <b>0,00</b>                         | <b>0,00</b>                         | <b>0,00</b>                         | <b>0,00</b>                         | <b>0,00</b>                         | <b>0,00</b>                                    |
| <b>FUNZ. DI POLIZIA LOCALE</b>  |                                     |                                     |                                     |                                     |                                     |  |
| - Polizia municipale  | 0,00                                | 0,00                                | 0,00                                | 0,00                                | 0,00                                | 0,00   |
| - Polizia commerciale   | 0,00                                | 0,00                                | 0,00                                | 0,00                                | 0,00                                | 0,00   |
| - Polizia amministrativa  | 0,00                                | 0,00                                | 0,00                                | 0,00                                | 0,00                                | 0,00   |
| <b>TOTALE:</b>  | <b>0,00</b>                         | <b>0,00</b>                         | <b>0,00</b>                         | <b>0,00</b>                         | <b>0,00</b>                         | <b>0,00</b>                                    |
| <b>FUNZ. DI ISTRUZIONE PUBBLICA</b>   |                                     |                                     |                                     |                                     |                                     |  |
| - Scuola materna  | 0,00                                | 0,00                                | 0,00                                | 0,00                                | 0,00                                | 0,00   |
| - Istruzione elementare   | 0,00                                | 0,00                                | 0,00                                | 0,00                                | 0,00                                | 0,00   |
| - Istruzione media  | 0,00                                | 0,00                                | 0,00                                | 0,00                                | 0,00                                | 0,00   |
| - Istruzione secondaria superiore   | 0,00                                | 0,00                                | 0,00                                | 0,00                                | 0,00                                | 0,00   |
| - Assistenza scolastica, trasporto, refezione e<br>altri servizi                                | 0,00                                | 0,00                                | 0,00                                | 0,00                                | 0,00                                | 0,00   |
| <b>TOTALE:</b>  | <b>0,00</b>                         | <b>0,00</b>                         | <b>0,00</b>                         | <b>0,00</b>                         | <b>0,00</b>                         | <b>0,00</b>                                    |
| <b>FUNZ. RELATIVE ALLA CULTURA ED AI<br/>BENI CULTURALI</b>                                     |                                     |                                     |                                     |                                     |                                     |  |
| - Biblioteche, musei e pinacoteche  | 0,00                                | 0,00                                | 0,00                                | 0,00                                | 0,00                                | 0,00   |
| - Teatri, attività culturali e servizi diversi nel<br>settore culturale                         | 0,00                                | 0,00                                | 0,00                                | 0,00                                | 0,00                                | 0,00   |
| <b>TOTALE:</b>  | <b>0,00</b>                         | <b>0,00</b>                         | <b>0,00</b>                         | <b>0,00</b>                         | <b>0,00</b>                         | <b>0,00</b>                                    |
| <b>FUNZ. NEL SETTORE SPORTIVO E<br/>RICREATIVO</b>  |                                     |                                     |                                     |                                     |                                     |  |
| - Piscine comunali  | 0,00                                | 0,00                                | 0,00                                | 0,00                                | 0,00                                | 0,00   |
| - Stadio comunale, palazzo dello sport ed altri<br>impianti                                     | 10.127,70                           | 0,00                                | 0,00                                | 0,00                                | 0,00                                | -100,00  |
| - Manifestazioni diverse nel settore sportivo e<br>ricreativo                                   | 0,00                                | 0,00                                | 0,00                                | 0,00                                | 0,00                                | 0,00   |
| <b>TOTALE:</b>  | <b>10.127,70</b>                    | <b>0,00</b>                         | <b>0,00</b>                         | <b>0,00</b>                         | <b>0,00</b>                         | <b>-100,00</b>                                 |
| <b>FUNZ. NEL CAMPO DEL TURISMO</b>  |                                     |                                     |                                     |                                     |                                     |  |
| - Servizi turistici   | 0,00                                | 0,00                                | 0,00                                | 0,00                                | 0,00                                | 0,00   |
| - Manifestazioni turistiche   | 0,00                                | 0,00                                | 0,00                                | 0,00                                | 0,00                                | 0,00   |
| <b>TOTALE:</b>  | <b>0,00</b>                         | <b>0,00</b>                         | <b>0,00</b>                         | <b>0,00</b>                         | <b>0,00</b>                         | <b>0,00</b>                                    |
| <b>FUNZ. NEL CAMPO DELLA VIABILITA' E<br/>DEI TRASPORTI</b>                                     |                                     |                                     |                                     |                                     |                                     |  |
| - Viabilità, circolazione stradale e servizi<br>connessi  | 50.994,33                           | 1.228,75                            | 3.660,00                            | 0,00                                | -100,00                             | -100,00  |

## Relazione Conto Consuntivo 2015

|   |                   |                 |                  |                  |                |                |
|---|-------------------|-----------------|------------------|------------------|----------------|----------------|
| - Illuminazione pubblica e servizi connessi   | 3.387,03          | 0,00            | 0,00             | 0,00             | 0,00           | -100,00        |
| - Trasporti pubblici locali e servizi connessi  | 0,00              | 0,00            | 0,00             | 0,00             | 0,00           | 0,00           |
| <b>TOTALE:</b>  | <b>54.381,36</b>  | <b>1.228,75</b> | <b>3.660,00</b>  | <b>0,00</b>      | <b>-100,00</b> | <b>-100,00</b> |
| <b>FUNZ. RIGUARDANTI LA GESTIONE DEL TERRITORIO E AMBIENTE</b>  |                   |                 |                  |                  |                |                |
| - Urbanistica e gestione del territorio   | 80.903,80         | 0,00            | 0,00             | 0,00             | 0,00           | -100,00        |
| - Edilizia residenziale pubblica locale e piani di edilizia economico-popolare                              | 0,00              | 0,00            | 0,00             | 0,00             | 0,00           | 0,00           |
| - Servizio di protezione civile   | 0,00              | 0,00            | 0,00             | 0,00             | 0,00           | 0,00           |
| - Servizio idrico integrato   | 0,00              | 0,00            | 0,00             | 0,00             | 0,00           | 0,00           |
| - Servizio smaltimento rifiuti  | 0,00              | 0,00            | 0,00             | 0,00             | 0,00           | 0,00           |
| - Parchi e servizi per la tutela ambientale del verde, altri servizi relativi al territorio ed all'ambiente | 0,00              | 0,00            | 0,00             | 0,00             | 0,00           | 0,00           |
| <b>TOTALE:</b>  | <b>80.903,80</b>  | <b>0,00</b>     | <b>0,00</b>      | <b>0,00</b>      | <b>0,00</b>    | <b>-100,00</b> |
| <b>FUNZ. NEL SETTORE SOCIALE</b>  |                   |                 |                  |                  |                |                |
| - Asili nido, servizi per l'infanzia e per i minori   | 0,00              | 0,00            | 0,00             | 0,00             | 0,00           | 0,00           |
| - Servizi di prevenzione e riabilitazione   | 0,00              | 0,00            | 0,00             | 0,00             | 0,00           | 0,00           |
| - Strutture residenziali e di ricovero per anziani  | 0,00              | 0,00            | 0,00             | 0,00             | 0,00           | 0,00           |
| - Assistenza, beneficenza pubblica e servizi diversi alla persona   | 0,00              | 0,00            | 0,00             | 0,00             | 0,00           | 0,00           |
| - Servizio necroscopico e cimiteriale   | 1.815,00          | 976,00          | 0,00             | 0,00             | 0,00           | -100,00        |
| <b>TOTALE:</b>  | <b>1.815,00</b>   | <b>976,00</b>   | <b>0,00</b>      | <b>0,00</b>      | <b>0,00</b>    | <b>-100,00</b> |
| <b>FUNZ. NEL CAMPO DELLO SVILUPPO ECONOMICO</b>   |                   |                 |                  |                  |                |                |
| - Affissioni e pubblicità   | 0,00              | 0,00            | 0,00             | 0,00             | 0,00           | 0,00           |
| - Fiere, mercati e servizi connessi   | 0,00              | 0,00            | 0,00             | 0,00             | 0,00           | 0,00           |
| - Mattatoio e servizi connessi  | 0,00              | 0,00            | 0,00             | 0,00             | 0,00           | 0,00           |
| - Servizi relativi all'industria  | 0,00              | 0,00            | 0,00             | 0,00             | 0,00           | 0,00           |
| - Servizi relativi al commercio   | 0,00              | 0,00            | 0,00             | 0,00             | 0,00           | 0,00           |
| - Servizi relativi all'artigianato  | 0,00              | 0,00            | 0,00             | 0,00             | 0,00           | 0,00           |
| - Servizi relativi all'agricoltura  | 0,00              | 0,00            | 0,00             | 0,00             | 0,00           | 0,00           |
| <b>TOTALE:</b>  | <b>0,00</b>       | <b>0,00</b>     | <b>0,00</b>      | <b>0,00</b>      | <b>0,00</b>    | <b>0,00</b>    |
| <b>FUNZ. RELATIVE A SERVIZI PRODUTTIVI</b>  |                   |                 |                  |                  |                |                |
| - Distribuzione gas   | 0,00              | 0,00            | 0,00             | 0,00             | 0,00           | 0,00           |
| - Centrale del latte  | 0,00              | 0,00            | 0,00             | 0,00             | 0,00           | 0,00           |
| - Distribuzione energia elettrica   | 0,00              | 0,00            | 0,00             | 0,00             | 0,00           | 0,00           |
| - Teleriscaldamento   | 0,00              | 0,00            | 0,00             | 0,00             | 0,00           | 0,00           |
| - Farmacie  | 0,00              | 0,00            | 0,00             | 0,00             | 0,00           | 0,00           |
| - Altri servizi produttivi  | 0,00              | 0,00            | 0,00             | 0,00             | 0,00           | 0,00           |
| <b>TOTALE:</b>  | <b>0,00</b>       | <b>0,00</b>     | <b>0,00</b>      | <b>0,00</b>      | <b>0,00</b>    | <b>0,00</b>    |
| <b>TOTALE GENERALE:</b>   | <b>193.937,86</b> | <b>8.264,06</b> | <b>97.475,40</b> | <b>82.621,51</b> | <b>-15,24</b>  | <b>-17,29</b>  |

Relazione Conto Consuntivo 2015



Relazione Conto Consuntivo 2015

**ANALISI SPESE x FUNZIONI / SERVIZI DAL 2012 AL 2015**

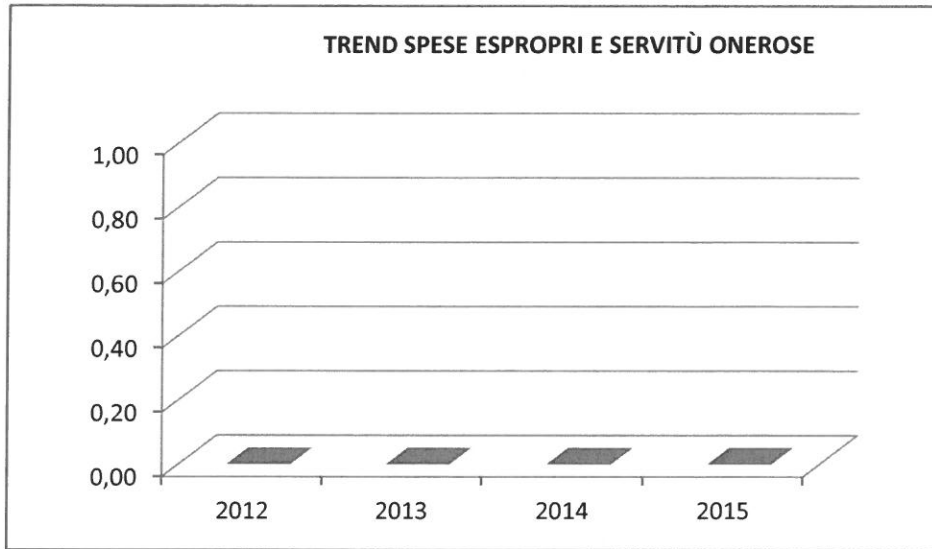
**Analisi Spese ESPROPRI E SERVITÙ ONEROSE (Situazione su Impegnato)**

| Conto del bilancio  | 2012                       | 2013                       | 2014                       | 2015                       | % Scost. 2015/2014         | % Scost. 2015/(Media 2012-2013-2014) |
|---|----------------------------|----------------------------|----------------------------|----------------------------|----------------------------|--------------------------------------|
|   | Espropri e servitù onerose | Espropri e servitù onerose | Espropri e servitù onerose | Espropri e servitù onerose | Espropri e servitù onerose | Espropri e servitù onerose           |
| <b>FUNZIONI E SERVIZI</b>   |                            |                            |                            |                            |                            |                                      |
| <b>FUNZ. GEN. DI AMMINISTRAZIONE, DI GESTIONE E DI CONTROLLO</b>                          |                            |                            |                            |                            |                            |                                      |
| - Organi istituzionali, partecipazioni e decentramento                                    | 0,00                       | 0,00                       | 0,00                       | 0,00                       | 0,00                       | 0,00                                 |
| - Segreteria generale, personale e organizzazione   | 0,00                       | 0,00                       | 0,00                       | 0,00                       | 0,00                       | 0,00                                 |
| - Gestione economica, finanziaria, programmazione, provveditorato e controllo di gestione | 0,00                       | 0,00                       | 0,00                       | 0,00                       | 0,00                       | 0,00                                 |
| - Gestione delle entrate tributarie e servizi fiscali                                     | 0,00                       | 0,00                       | 0,00                       | 0,00                       | 0,00                       | 0,00                                 |
| - Gestione dei beni demaniali e patrimoniali  | 0,00                       | 0,00                       | 0,00                       | 0,00                       | 0,00                       | 0,00                                 |
| - Ufficio tecnico   | 0,00                       | 0,00                       | 0,00                       | 0,00                       | 0,00                       | 0,00                                 |
| - Anagrafe, stato civile, elettorale, leva e servizio statistico                          | 0,00                       | 0,00                       | 0,00                       | 0,00                       | 0,00                       | 0,00                                 |
| - Altri servizi generali  | 0,00                       | 0,00                       | 0,00                       | 0,00                       | 0,00                       | 0,00                                 |
| <b>TOTALE:</b>  | <b>0,00</b>                | <b>0,00</b>                | <b>0,00</b>                | <b>0,00</b>                | <b>0,00</b>                | <b>0,00</b>                          |
| <b>FUNZ. RELATIVE ALLA GIUSTIZIA</b>  |                            |                            |                            |                            |                            |                                      |
| - Uffici giudiziari   | 0,00                       | 0,00                       | 0,00                       | 0,00                       | 0,00                       | 0,00                                 |
| - Casa circondariale e altri servizi  | 0,00                       | 0,00                       | 0,00                       | 0,00                       | 0,00                       | 0,00                                 |
| <b>TOTALE:</b>  | <b>0,00</b>                | <b>0,00</b>                | <b>0,00</b>                | <b>0,00</b>                | <b>0,00</b>                | <b>0,00</b>                          |
| <b>FUNZ. DI POLIZIA LOCALE</b>  |                            |                            |                            |                            |                            |                                      |
| - Polizia municipale  | 0,00                       | 0,00                       | 0,00                       | 0,00                       | 0,00                       | 0,00                                 |
| - Polizia commerciale   | 0,00                       | 0,00                       | 0,00                       | 0,00                       | 0,00                       | 0,00                                 |
| - Polizia amministrativa  | 0,00                       | 0,00                       | 0,00                       | 0,00                       | 0,00                       | 0,00                                 |
| <b>TOTALE:</b>  | <b>0,00</b>                | <b>0,00</b>                | <b>0,00</b>                | <b>0,00</b>                | <b>0,00</b>                | <b>0,00</b>                          |
| <b>FUNZ. DI ISTRUZIONE PUBBLICA</b>   |                            |                            |                            |                            |                            |                                      |
| - Scuola materna  | 0,00                       | 0,00                       | 0,00                       | 0,00                       | 0,00                       | 0,00                                 |
| - Istruzione elementare   | 0,00                       | 0,00                       | 0,00                       | 0,00                       | 0,00                       | 0,00                                 |
| - Istruzione media  | 0,00                       | 0,00                       | 0,00                       | 0,00                       | 0,00                       | 0,00                                 |
| - Istruzione secondaria superiore   | 0,00                       | 0,00                       | 0,00                       | 0,00                       | 0,00                       | 0,00                                 |
| - Assistenza scolastica, trasporto, refezione e altri servizi                             | 0,00                       | 0,00                       | 0,00                       | 0,00                       | 0,00                       | 0,00                                 |
| <b>TOTALE:</b>  | <b>0,00</b>                | <b>0,00</b>                | <b>0,00</b>                | <b>0,00</b>                | <b>0,00</b>                | <b>0,00</b>                          |
| <b>FUNZ. RELATIVE ALLA CULTURA ED AI BENI CULTURALI</b>                                   |                            |                            |                            |                            |                            |                                      |
| - Biblioteche, musei e pinacoteche  | 0,00                       | 0,00                       | 0,00                       | 0,00                       | 0,00                       | 0,00                                 |
| - Teatri, attività culturali e servizi diversi nel settore culturale                      | 0,00                       | 0,00                       | 0,00                       | 0,00                       | 0,00                       | 0,00                                 |
| <b>TOTALE:</b>  | <b>0,00</b>                | <b>0,00</b>                | <b>0,00</b>                | <b>0,00</b>                | <b>0,00</b>                | <b>0,00</b>                          |
| <b>FUNZ. NEL SETTORE SPORTIVO E RICREATIVO</b>  |                            |                            |                            |                            |                            |                                      |
| - Piscine comunali  | 0,00                       | 0,00                       | 0,00                       | 0,00                       | 0,00                       | 0,00                                 |
| - Stadio comunale, palazzo dello sport ed altri impianti                                  | 0,00                       | 0,00                       | 0,00                       | 0,00                       | 0,00                       | 0,00                                 |
| - Manifestazioni diverse nel settore sportivo e ricreativo                                | 0,00                       | 0,00                       | 0,00                       | 0,00                       | 0,00                       | 0,00                                 |
| <b>TOTALE:</b>  | <b>0,00</b>                | <b>0,00</b>                | <b>0,00</b>                | <b>0,00</b>                | <b>0,00</b>                | <b>0,00</b>                          |
| <b>FUNZ. NEL CAMPO DEL TURISMO</b>  |                            |                            |                            |                            |                            |                                      |
| - Servizi turistici   | 0,00                       | 0,00                       | 0,00                       | 0,00                       | 0,00                       | 0,00                                 |
| - Manifestazioni turistiche   | 0,00                       | 0,00                       | 0,00                       | 0,00                       | 0,00                       | 0,00                                 |
| <b>TOTALE:</b>  | <b>0,00</b>                | <b>0,00</b>                | <b>0,00</b>                | <b>0,00</b>                | <b>0,00</b>                | <b>0,00</b>                          |
| <b>FUNZ. NEL CAMPO DELLA VIABILITA' E DEI TRASPORTI</b>                                   |                            |                            |                            |                            |                            |                                      |
| - Viabilità, circolazione stradale e servizi connessi                                     | 0,00                       | 0,00                       | 0,00                       | 0,00                       | 0,00                       | 0,00                                 |

## Relazione Conto Consuntivo 2015

|   |      |      |      |      |      |      |
|---|------|------|------|------|------|------|
| - Illuminazione pubblica e servizi connessi   | 0,00 | 0,00 | 0,00 | 0,00 | 0,00 | 0,00 |
| - Trasporti pubblici locali e servizi connessi  | 0,00 | 0,00 | 0,00 | 0,00 | 0,00 | 0,00 |
| <b>TOTALE:</b>  | 0,00 | 0,00 | 0,00 | 0,00 | 0,00 | 0,00 |
| <b>FUNZ. RIGUARDANTI LA GESTIONE DEL TERRITORIO E AMBIENTE</b>  |      |      |      |      |      |      |
| - Urbanistica e gestione del territorio   | 0,00 | 0,00 | 0,00 | 0,00 | 0,00 | 0,00 |
| - Edilizia residenziale pubblica locale e piani di edilizia economico-popolare                              | 0,00 | 0,00 | 0,00 | 0,00 | 0,00 | 0,00 |
| - Servizio di protezione civile   | 0,00 | 0,00 | 0,00 | 0,00 | 0,00 | 0,00 |
| - Servizio idrico integrato   | 0,00 | 0,00 | 0,00 | 0,00 | 0,00 | 0,00 |
| - Servizio smaltimento rifiuti  | 0,00 | 0,00 | 0,00 | 0,00 | 0,00 | 0,00 |
| - Parchi e servizi per la tutela ambientale del verde, altri servizi relativi al territorio ed all'ambiente | 0,00 | 0,00 | 0,00 | 0,00 | 0,00 | 0,00 |
| <b>TOTALE:</b>  | 0,00 | 0,00 | 0,00 | 0,00 | 0,00 | 0,00 |
| <b>FUNZ. NEL SETTORE SOCIALE</b>  |      |      |      |      |      |      |
| - Asili nido, servizi per l'infanzia e per i minori   | 0,00 | 0,00 | 0,00 | 0,00 | 0,00 | 0,00 |
| - Servizi di prevenzione e riabilitazione   | 0,00 | 0,00 | 0,00 | 0,00 | 0,00 | 0,00 |
| - Strutture residenziali e di ricovero per anziani  | 0,00 | 0,00 | 0,00 | 0,00 | 0,00 | 0,00 |
| - Assistenza, beneficenza pubblica e servizi diversi alla persona   | 0,00 | 0,00 | 0,00 | 0,00 | 0,00 | 0,00 |
| - Servizio necroscopico e cimiteriale   | 0,00 | 0,00 | 0,00 | 0,00 | 0,00 | 0,00 |
| <b>TOTALE:</b>  | 0,00 | 0,00 | 0,00 | 0,00 | 0,00 | 0,00 |
| <b>FUNZ. NEL CAMPO DELLO SVILUPPO ECONOMICO</b>   |      |      |      |      |      |      |
| - Affissioni e pubblicità   | 0,00 | 0,00 | 0,00 | 0,00 | 0,00 | 0,00 |
| - Fiere, mercati e servizi connessi   | 0,00 | 0,00 | 0,00 | 0,00 | 0,00 | 0,00 |
| - Mattatoio e servizi connessi  | 0,00 | 0,00 | 0,00 | 0,00 | 0,00 | 0,00 |
| - Servizi relativi all'industria  | 0,00 | 0,00 | 0,00 | 0,00 | 0,00 | 0,00 |
| - Servizi relativi al commercio   | 0,00 | 0,00 | 0,00 | 0,00 | 0,00 | 0,00 |
| - Servizi relativi all'artigianato  | 0,00 | 0,00 | 0,00 | 0,00 | 0,00 | 0,00 |
| - Servizi relativi all'agricoltura  | 0,00 | 0,00 | 0,00 | 0,00 | 0,00 | 0,00 |
| <b>TOTALE:</b>  | 0,00 | 0,00 | 0,00 | 0,00 | 0,00 | 0,00 |
| <b>FUNZ. RELATIVE A SERVIZI PRODUTTIVI</b>  |      |      |      |      |      |      |
| - Distribuzione gas   | 0,00 | 0,00 | 0,00 | 0,00 | 0,00 | 0,00 |
| - Centrale del latte  | 0,00 | 0,00 | 0,00 | 0,00 | 0,00 | 0,00 |
| - Distribuzione energia elettrica   | 0,00 | 0,00 | 0,00 | 0,00 | 0,00 | 0,00 |
| - Teleriscaldamento   | 0,00 | 0,00 | 0,00 | 0,00 | 0,00 | 0,00 |
| - Farmacie  | 0,00 | 0,00 | 0,00 | 0,00 | 0,00 | 0,00 |
| - Altri servizi produttivi  | 0,00 | 0,00 | 0,00 | 0,00 | 0,00 | 0,00 |
| <b>TOTALE:</b>  | 0,00 | 0,00 | 0,00 | 0,00 | 0,00 | 0,00 |
| <b>TOTALE GENERALE:</b>   | 0,00 | 0,00 | 0,00 | 0,00 | 0,00 | 0,00 |

## Relazione Conto Consuntivo 2015



Relazione Conto Consuntivo 2015

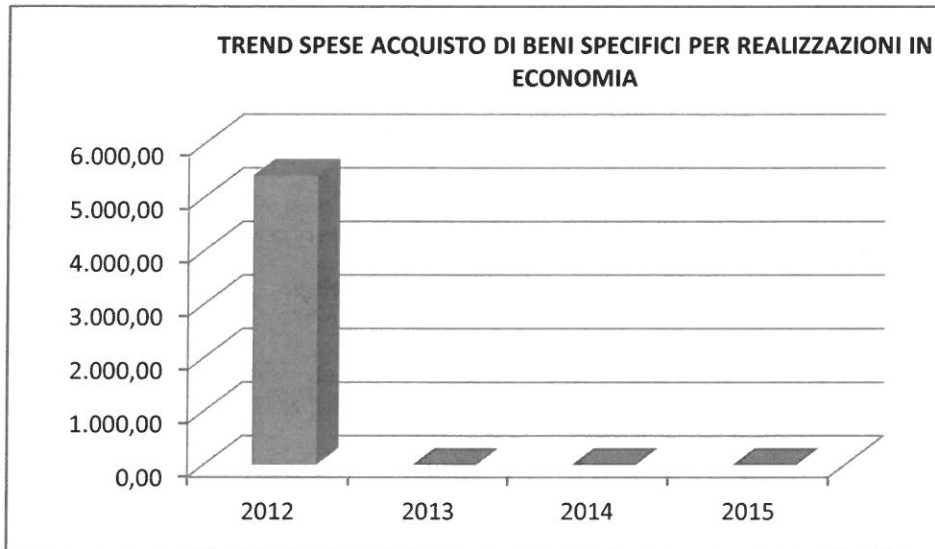
ANALISI SPESE x FUNZIONI / SERVIZI DAL 2012 AL 2015

| Analisi Spese ACQUISTO DI BENI SPECIFICI PER REALIZZAZIONI IN ECONOMIA (Situazione su Impegnato) |  |  |  |  |  |  |
|--|--|--|--|--|--|--|
| Conto del bilancio   | 2012   | 2013   | 2014   | 2015   | % Scost. 2015/2014                                       | % Scost. 2015/(Media 2012-2013-2014)                     |
|  | Acquisto di beni specifici per realizzazioni in economia | Acquisto di beni specifici per realizzazioni in economia | Acquisto di beni specifici per realizzazioni in economia | Acquisto di beni specifici per realizzazioni in economia | Acquisto di beni specifici per realizzazioni in economia | Acquisto di beni specifici per realizzazioni in economia |
| <b>FUNZIONI E SERVIZI</b>  |  |  |  |  |  |  |
| FUNZ. GEN. DI AMMINISTRAZIONE, DI GESTIONE E DI CONTROLLO  |  |  |  |  |  |  |
| - Organi istituzionali, partecipazioni e decentramento   | 0,00   | 0,00   | 0,00   | 0,00   | 0,00   | 0,00   |
| - Segreteria generale, personale e organizzazione  | 0,00   | 0,00   | 0,00   | 0,00   | 0,00   | 0,00   |
| - Gestione economica, finanziaria, programmazione, provveditorato e controllo di gestione        | 0,00   | 0,00   | 0,00   | 0,00   | 0,00   | 0,00   |
| - Gestione delle entrate tributarie e servizi fiscali  | 0,00   | 0,00   | 0,00   | 0,00   | 0,00   | 0,00   |
| - Gestione dei beni demaniali e patrimoniali   | 0,00   | 0,00   | 0,00   | 0,00   | 0,00   | 0,00   |
| - Ufficio tecnico  | 5.401,00   | 0,00   | 0,00   | 0,00   | 0,00   | -100,00  |
| - Anagrafe, stato civile, elettorale, leva e servizio statistico                                 | 0,00   | 0,00   | 0,00   | 0,00   | 0,00   | 0,00   |
| - Altri servizi generali   | 0,00   | 0,00   | 0,00   | 0,00   | 0,00   | 0,00   |
| <b>TOTALE:</b>   | <b>5.401,00</b>  | <b>0,00</b>  | <b>0,00</b>  | <b>0,00</b>  | <b>0,00</b>  | <b>-100,00</b>   |
| FUNZ. RELATIVE ALLA GIUSTIZIA  |  |  |  |  |  |  |
| - Uffici giudiziari  | 0,00   | 0,00   | 0,00   | 0,00   | 0,00   | 0,00   |
| - Casa circondariale e altri servizi   | 0,00   | 0,00   | 0,00   | 0,00   | 0,00   | 0,00   |
| <b>TOTALE:</b>   | <b>0,00</b>  | <b>0,00</b>  | <b>0,00</b>  | <b>0,00</b>  | <b>0,00</b>  | <b>0,00</b>  |
| FUNZ. DI POLIZIA LOCALE  |  |  |  |  |  |  |
| - Polizia municipale   | 0,00   | 0,00   | 0,00   | 0,00   | 0,00   | 0,00   |
| - Polizia commerciale  | 0,00   | 0,00   | 0,00   | 0,00   | 0,00   | 0,00   |
| - Polizia amministrativa   | 0,00   | 0,00   | 0,00   | 0,00   | 0,00   | 0,00   |
| <b>TOTALE:</b>   | <b>0,00</b>  | <b>0,00</b>  | <b>0,00</b>  | <b>0,00</b>  | <b>0,00</b>  | <b>0,00</b>  |
| FUNZ. DI ISTRUZIONE PUBBLICA   |  |  |  |  |  |  |
| - Scuola materna   | 0,00   | 0,00   | 0,00   | 0,00   | 0,00   | 0,00   |
| - Istruzione elementare  | 0,00   | 0,00   | 0,00   | 0,00   | 0,00   | 0,00   |
| - Istruzione media   | 0,00   | 0,00   | 0,00   | 0,00   | 0,00   | 0,00   |
| - Istruzione secondaria superiore  | 0,00   | 0,00   | 0,00   | 0,00   | 0,00   | 0,00   |
| - Assistenza scolastica, trasporto, refezione e altri servizi                                    | 0,00   | 0,00   | 0,00   | 0,00   | 0,00   | 0,00   |
| <b>TOTALE:</b>   | <b>0,00</b>  | <b>0,00</b>  | <b>0,00</b>  | <b>0,00</b>  | <b>0,00</b>  | <b>0,00</b>  |
| FUNZ. RELATIVE ALLA CULTURA ED AI BENI CULTURALI   |  |  |  |  |  |  |
| - Biblioteche, musei e pinacoteche   | 0,00   | 0,00   | 0,00   | 0,00   | 0,00   | 0,00   |
| - Teatri, attività culturali e servizi diversi nel settore culturale                             | 0,00   | 0,00   | 0,00   | 0,00   | 0,00   | 0,00   |
| <b>TOTALE:</b>   | <b>0,00</b>  | <b>0,00</b>  | <b>0,00</b>  | <b>0,00</b>  | <b>0,00</b>  | <b>0,00</b>  |
| FUNZ. NEL SETTORE SPORTIVO E RICREATIVO  |  |  |  |  |  |  |
| - Piscine comunali   | 0,00   | 0,00   | 0,00   | 0,00   | 0,00   | 0,00   |
| - Stadio comunale, palazzo dello sport ed altri impianti   | 0,00   | 0,00   | 0,00   | 0,00   | 0,00   | 0,00   |
| - Manifestazioni diverse nel settore sportivo e ricreativo                                       | 0,00   | 0,00   | 0,00   | 0,00   | 0,00   | 0,00   |
| <b>TOTALE:</b>   | <b>0,00</b>  | <b>0,00</b>  | <b>0,00</b>  | <b>0,00</b>  | <b>0,00</b>  | <b>0,00</b>  |
| FUNZ. NEL CAMPO DEL TURISMO  |  |  |  |  |  |  |
| - Servizi turistici  | 0,00   | 0,00   | 0,00   | 0,00   | 0,00   | 0,00   |
| - Manifestazioni turistiche  | 0,00   | 0,00   | 0,00   | 0,00   | 0,00   | 0,00   |
| <b>TOTALE:</b>   | <b>0,00</b>  | <b>0,00</b>  | <b>0,00</b>  | <b>0,00</b>  | <b>0,00</b>  | <b>0,00</b>  |
| FUNZ. NEL CAMPO DELLA VIABILITA' E DEI TRASPORTI   |  |  |  |  |  |  |

## Relazione Conto Consuntivo 2015

|   |                 |             |             |             |             |                |
|---|-----------------|-------------|-------------|-------------|-------------|----------------|
| - Viabilità, circolazione stradale e servizi connessi   | 0,00            | 0,00        | 0,00        | 0,00        | 0,00        | 0,00           |
| - Illuminazione pubblica e servizi connessi   | 0,00            | 0,00        | 0,00        | 0,00        | 0,00        | 0,00           |
| - Trasporti pubblici locali e servizi connessi  | 0,00            | 0,00        | 0,00        | 0,00        | 0,00        | 0,00           |
| <b>TOTALE:</b>  | <b>0,00</b>     | <b>0,00</b> | <b>0,00</b> | <b>0,00</b> | <b>0,00</b> | <b>0,00</b>    |
| <b>FUNZ. RIGUARDANTI LA GESTIONE DEL TERRITORIO E AMBIENTE</b>  |                 |             |             |             |             |                |
| - Urbanistica e gestione del territorio   | 0,00            | 0,00        | 0,00        | 0,00        | 0,00        | 0,00           |
| - Edilizia residenziale pubblica locale e piani di edilizia economico-popolare                              | 0,00            | 0,00        | 0,00        | 0,00        | 0,00        | 0,00           |
| - Servizio di protezione civile   | 0,00            | 0,00        | 0,00        | 0,00        | 0,00        | 0,00           |
| - Servizio idrico integrato   | 0,00            | 0,00        | 0,00        | 0,00        | 0,00        | 0,00           |
| - Servizio smaltimento rifiuti  | 0,00            | 0,00        | 0,00        | 0,00        | 0,00        | 0,00           |
| - Parchi e servizi per la tutela ambientale del verde, altri servizi relativi al territorio ed all'ambiente | 0,00            | 0,00        | 0,00        | 0,00        | 0,00        | 0,00           |
| <b>TOTALE:</b>  | <b>0,00</b>     | <b>0,00</b> | <b>0,00</b> | <b>0,00</b> | <b>0,00</b> | <b>0,00</b>    |
| <b>FUNZ. NEL SETTORE SOCIALE</b>  |                 |             |             |             |             |                |
| - Asili nido, servizi per l'infanzia e per i minori   | 0,00            | 0,00        | 0,00        | 0,00        | 0,00        | 0,00           |
| - Servizi di prevenzione e riabilitazione   | 0,00            | 0,00        | 0,00        | 0,00        | 0,00        | 0,00           |
| - Strutture residenziali e di ricovero per anziani  | 0,00            | 0,00        | 0,00        | 0,00        | 0,00        | 0,00           |
| - Assistenza, beneficenza pubblica e servizi diversi alla persona   | 0,00            | 0,00        | 0,00        | 0,00        | 0,00        | 0,00           |
| - Servizio necroscopico e cimiteriale   | 0,00            | 0,00        | 0,00        | 0,00        | 0,00        | 0,00           |
| <b>TOTALE:</b>  | <b>0,00</b>     | <b>0,00</b> | <b>0,00</b> | <b>0,00</b> | <b>0,00</b> | <b>0,00</b>    |
| <b>FUNZ. NEL CAMPO DELLO SVILUPPO ECONOMICO</b>   |                 |             |             |             |             |                |
| - Affissioni e pubblicità   | 0,00            | 0,00        | 0,00        | 0,00        | 0,00        | 0,00           |
| - Fiere, mercati e servizi connessi   | 0,00            | 0,00        | 0,00        | 0,00        | 0,00        | 0,00           |
| - Mattatoio e servizi connessi  | 0,00            | 0,00        | 0,00        | 0,00        | 0,00        | 0,00           |
| - Servizi relativi all'industria  | 0,00            | 0,00        | 0,00        | 0,00        | 0,00        | 0,00           |
| - Servizi relativi al commercio   | 0,00            | 0,00        | 0,00        | 0,00        | 0,00        | 0,00           |
| - Servizi relativi all'artigianato  | 0,00            | 0,00        | 0,00        | 0,00        | 0,00        | 0,00           |
| - Servizi relativi all'agricoltura  | 0,00            | 0,00        | 0,00        | 0,00        | 0,00        | 0,00           |
| <b>TOTALE:</b>  | <b>0,00</b>     | <b>0,00</b> | <b>0,00</b> | <b>0,00</b> | <b>0,00</b> | <b>0,00</b>    |
| <b>FUNZ. RELATIVE A SERVIZI PRODUTTIVI</b>  |                 |             |             |             |             |                |
| - Distribuzione gas   | 0,00            | 0,00        | 0,00        | 0,00        | 0,00        | 0,00           |
| - Centrale del latte  | 0,00            | 0,00        | 0,00        | 0,00        | 0,00        | 0,00           |
| - Distribuzione energia elettrica   | 0,00            | 0,00        | 0,00        | 0,00        | 0,00        | 0,00           |
| - Teleriscaldamento   | 0,00            | 0,00        | 0,00        | 0,00        | 0,00        | 0,00           |
| - Farmacie  | 0,00            | 0,00        | 0,00        | 0,00        | 0,00        | 0,00           |
| - Altri servizi produttivi  | 0,00            | 0,00        | 0,00        | 0,00        | 0,00        | 0,00           |
| <b>TOTALE:</b>  | <b>0,00</b>     | <b>0,00</b> | <b>0,00</b> | <b>0,00</b> | <b>0,00</b> | <b>0,00</b>    |
| <b>TOTALE GENERALE:</b>   | <b>5.401,00</b> | <b>0,00</b> | <b>0,00</b> | <b>0,00</b> | <b>0,00</b> | <b>-100,00</b> |

Relazione Conto Consuntivo 2015



Relazione Conto Consuntivo 2015

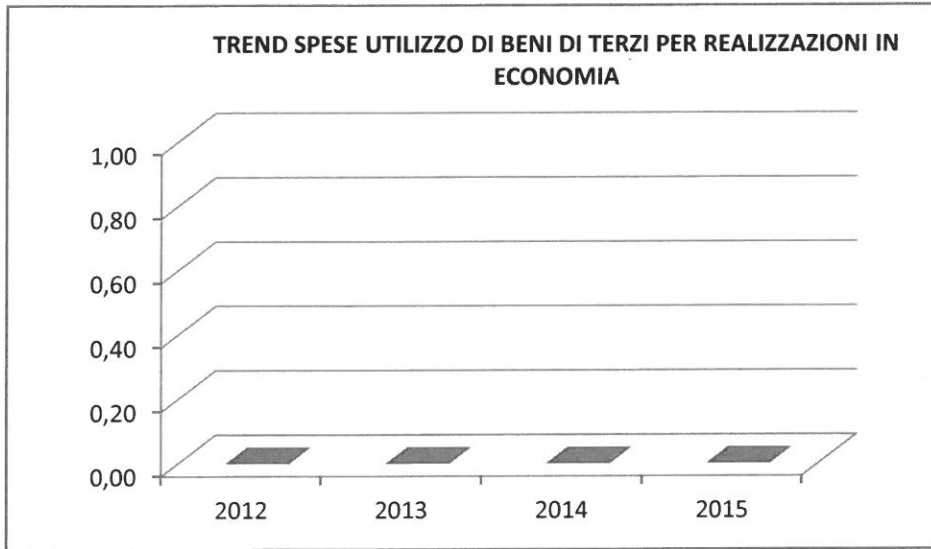
ANALISI SPESE x FUNZIONI / SERVIZI DAL 2012 AL 2015

| Analisi Spese UTILIZZO DI BENI DI TERZI PER REALIZZAZIONI IN ECONOMIA (Situazione su Impegnato) |   |   |   |   |   |   |
|---|---|---|---|---|---|---|
| Conto del bilancio  | 2012  | 2013  | 2014  | 2015  | % Scost. 2015/2014                                      | % Scost. 2015/(Media 2012-2013-2014)                    |
|   | Utilizzo di beni di terzi per realizzazioni in economia | Utilizzo di beni di terzi per realizzazioni in economia | Utilizzo di beni di terzi per realizzazioni in economia | Utilizzo di beni di terzi per realizzazioni in economia | Utilizzo di beni di terzi per realizzazioni in economia | Utilizzo di beni di terzi per realizzazioni in economia |
| <b>FUNZIONI E SERVIZI</b>   |   |   |   |   |   |   |
| <b>FUNZ. GEN. DI AMMINISTRAZIONE, DI GESTIONE E DI CONTROLLO</b>                                |   |   |   |   |   |   |
| - Organi istituzionali, partecipazioni e decentramento  | 0,00  | 0,00  | 0,00  | 0,00  | 0,00  | 0,00  |
| - Segreteria generale, personale e organizzazione   | 0,00  | 0,00  | 0,00  | 0,00  | 0,00  | 0,00  |
| - Gestione economica, finanziaria, programmazione, provveditorato e controllo di gestione       | 0,00  | 0,00  | 0,00  | 0,00  | 0,00  | 0,00  |
| - Gestione delle entrate tributarie e servizi fiscali   | 0,00  | 0,00  | 0,00  | 0,00  | 0,00  | 0,00  |
| - Gestione dei beni demaniali e patrimoniali  | 0,00  | 0,00  | 0,00  | 0,00  | 0,00  | 0,00  |
| - Ufficio tecnico   | 0,00  | 0,00  | 0,00  | 0,00  | 0,00  | 0,00  |
| - Anagrafe, stato civile, elettorale, leva e servizio statistico                                | 0,00  | 0,00  | 0,00  | 0,00  | 0,00  | 0,00  |
| - Altri servizi generali  | 0,00  | 0,00  | 0,00  | 0,00  | 0,00  | 0,00  |
| <b>TOTALE:</b>  | <b>0,00</b>   | <b>0,00</b>   | <b>0,00</b>   | <b>0,00</b>   | <b>0,00</b>   | <b>0,00</b>   |
| <b>FUNZ. RELATIVE ALLA GIUSTIZIA</b>  |   |   |   |   |   |   |
| - Uffici giudiziari   | 0,00  | 0,00  | 0,00  | 0,00  | 0,00  | 0,00  |
| - Casa circondariale e altri servizi  | 0,00  | 0,00  | 0,00  | 0,00  | 0,00  | 0,00  |
| <b>TOTALE:</b>  | <b>0,00</b>   | <b>0,00</b>   | <b>0,00</b>   | <b>0,00</b>   | <b>0,00</b>   | <b>0,00</b>   |
| <b>FUNZ. DI POLIZIA LOCALE</b>  |   |   |   |   |   |   |
| - Polizia municipale  | 0,00  | 0,00  | 0,00  | 0,00  | 0,00  | 0,00  |
| - Polizia commerciale   | 0,00  | 0,00  | 0,00  | 0,00  | 0,00  | 0,00  |
| - Polizia amministrativa  | 0,00  | 0,00  | 0,00  | 0,00  | 0,00  | 0,00  |
| <b>TOTALE:</b>  | <b>0,00</b>   | <b>0,00</b>   | <b>0,00</b>   | <b>0,00</b>   | <b>0,00</b>   | <b>0,00</b>   |
| <b>FUNZ. DI ISTRUZIONE PUBBLICA</b>   |   |   |   |   |   |   |
| - Scuola materna  | 0,00  | 0,00  | 0,00  | 0,00  | 0,00  | 0,00  |
| - Istruzione elementare   | 0,00  | 0,00  | 0,00  | 0,00  | 0,00  | 0,00  |
| - Istruzione media  | 0,00  | 0,00  | 0,00  | 0,00  | 0,00  | 0,00  |
| - Istruzione secondaria superiore   | 0,00  | 0,00  | 0,00  | 0,00  | 0,00  | 0,00  |
| - Assistenza scolastica, trasporto, refezione e altri servizi                                   | 0,00  | 0,00  | 0,00  | 0,00  | 0,00  | 0,00  |
| <b>TOTALE:</b>  | <b>0,00</b>   | <b>0,00</b>   | <b>0,00</b>   | <b>0,00</b>   | <b>0,00</b>   | <b>0,00</b>   |
| <b>FUNZ. RELATIVE ALLA CULTURA ED AI BENI CULTURALI</b>   |   |   |   |   |   |   |
| - Biblioteche, musei e pinacoteche  | 0,00  | 0,00  | 0,00  | 0,00  | 0,00  | 0,00  |
| - Teatri, attività culturali e servizi diversi nel settore culturale                            | 0,00  | 0,00  | 0,00  | 0,00  | 0,00  | 0,00  |
| <b>TOTALE:</b>  | <b>0,00</b>   | <b>0,00</b>   | <b>0,00</b>   | <b>0,00</b>   | <b>0,00</b>   | <b>0,00</b>   |
| <b>FUNZ. NEL SETTORE SPORTIVO E RICREATIVO</b>  |   |   |   |   |   |   |
| - Piscine comunali  | 0,00  | 0,00  | 0,00  | 0,00  | 0,00  | 0,00  |
| - Stadio comunale, palazzo dello sport ed altri impianti  | 0,00  | 0,00  | 0,00  | 0,00  | 0,00  | 0,00  |
| - Manifestazioni diverse nel settore sportivo e ricreativo                                      | 0,00  | 0,00  | 0,00  | 0,00  | 0,00  | 0,00  |
| <b>TOTALE:</b>  | <b>0,00</b>   | <b>0,00</b>   | <b>0,00</b>   | <b>0,00</b>   | <b>0,00</b>   | <b>0,00</b>   |
| <b>FUNZ. NEL CAMPO DEL TURISMO</b>  |   |   |   |   |   |   |
| - Servizi turistici   | 0,00  | 0,00  | 0,00  | 0,00  | 0,00  | 0,00  |
| - Manifestazioni turistiche   | 0,00  | 0,00  | 0,00  | 0,00  | 0,00  | 0,00  |
| <b>TOTALE:</b>  | <b>0,00</b>   | <b>0,00</b>   | <b>0,00</b>   | <b>0,00</b>   | <b>0,00</b>   | <b>0,00</b>   |
| <b>FUNZ. NEL CAMPO DELLA VIABILITA' E DEI TRASPORTI</b>   |   |   |   |   |   |   |

## Relazione Conto Consuntivo 2015

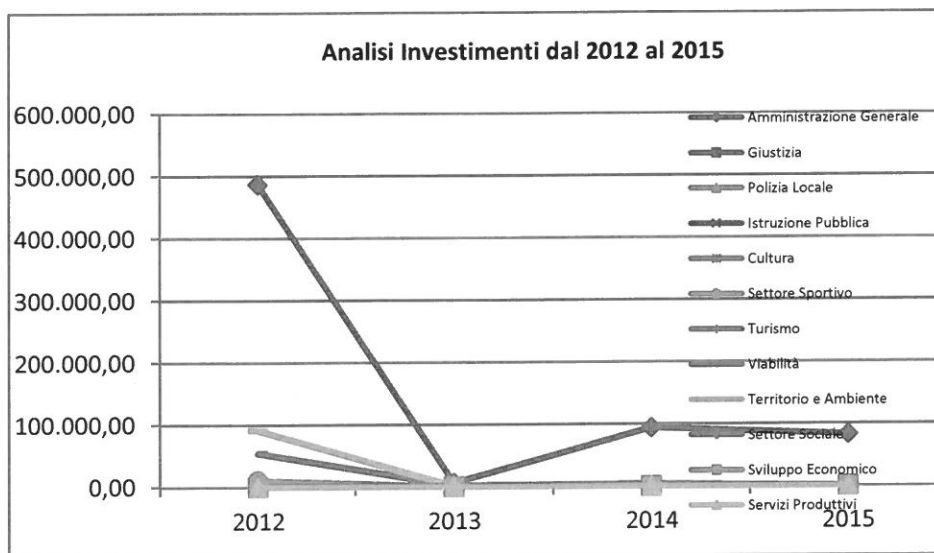
|   |             |             |             |             |             |             |
|---|-------------|-------------|-------------|-------------|-------------|-------------|
| - Viabilità, circolazione stradale e servizi connessi   | 0,00        | 0,00        | 0,00        | 0,00        | 0,00        | 0,00        |
| - Illuminazione pubblica e servizi connessi   | 0,00        | 0,00        | 0,00        | 0,00        | 0,00        | 0,00        |
| - Trasporti pubblici locali e servizi connessi  | 0,00        | 0,00        | 0,00        | 0,00        | 0,00        | 0,00        |
| <b>TOTALE:</b>  | <b>0,00</b> | <b>0,00</b> | <b>0,00</b> | <b>0,00</b> | <b>0,00</b> | <b>0,00</b> |
| <b>FUNZ. RIGUARDANTI LA GESTIONE DEL TERRITORIO E AMBIENTE</b>  |             |             |             |             |             |             |
| - Urbanistica e gestione del territorio   | 0,00        | 0,00        | 0,00        | 0,00        | 0,00        | 0,00        |
| - Edilizia residenziale pubblica locale e piani di edilizia economico-popolare                              | 0,00        | 0,00        | 0,00        | 0,00        | 0,00        | 0,00        |
| - Servizio di protezione civile   | 0,00        | 0,00        | 0,00        | 0,00        | 0,00        | 0,00        |
| - Servizio idrico integrato   | 0,00        | 0,00        | 0,00        | 0,00        | 0,00        | 0,00        |
| - Servizio smaltimento rifiuti  | 0,00        | 0,00        | 0,00        | 0,00        | 0,00        | 0,00        |
| - Parchi e servizi per la tutela ambientale del verde, altri servizi relativi al territorio ed all'ambiente | 0,00        | 0,00        | 0,00        | 0,00        | 0,00        | 0,00        |
| <b>TOTALE:</b>  | <b>0,00</b> | <b>0,00</b> | <b>0,00</b> | <b>0,00</b> | <b>0,00</b> | <b>0,00</b> |
| <b>FUNZ. NEL SETTORE SOCIALE</b>  |             |             |             |             |             |             |
| - Asili nido, servizi per l'infanzia e per i minori   | 0,00        | 0,00        | 0,00        | 0,00        | 0,00        | 0,00        |
| - Servizi di prevenzione e riabilitazione   | 0,00        | 0,00        | 0,00        | 0,00        | 0,00        | 0,00        |
| - Strutture residenziali e di ricovero per anziani  | 0,00        | 0,00        | 0,00        | 0,00        | 0,00        | 0,00        |
| - Assistenza, beneficenza pubblica e servizi diversi alla persona   | 0,00        | 0,00        | 0,00        | 0,00        | 0,00        | 0,00        |
| - Servizio necroscopico e cimiteriale   | 0,00        | 0,00        | 0,00        | 0,00        | 0,00        | 0,00        |
| <b>TOTALE:</b>  | <b>0,00</b> | <b>0,00</b> | <b>0,00</b> | <b>0,00</b> | <b>0,00</b> | <b>0,00</b> |
| <b>FUNZ. NEL CAMPO DELLO SVILUPPO ECONOMICO</b>   |             |             |             |             |             |             |
| - Affissioni e pubblicità   | 0,00        | 0,00        | 0,00        | 0,00        | 0,00        | 0,00        |
| - Fiere, mercati e servizi connessi   | 0,00        | 0,00        | 0,00        | 0,00        | 0,00        | 0,00        |
| - Mattatoio e servizi connessi  | 0,00        | 0,00        | 0,00        | 0,00        | 0,00        | 0,00        |
| - Servizi relativi all'industria  | 0,00        | 0,00        | 0,00        | 0,00        | 0,00        | 0,00        |
| - Servizi relativi al commercio   | 0,00        | 0,00        | 0,00        | 0,00        | 0,00        | 0,00        |
| - Servizi relativi all'artigianato  | 0,00        | 0,00        | 0,00        | 0,00        | 0,00        | 0,00        |
| - Servizi relativi all'agricoltura  | 0,00        | 0,00        | 0,00        | 0,00        | 0,00        | 0,00        |
| <b>TOTALE:</b>  | <b>0,00</b> | <b>0,00</b> | <b>0,00</b> | <b>0,00</b> | <b>0,00</b> | <b>0,00</b> |
| <b>FUNZ. RELATIVE A SERVIZI PRODUTTIVI</b>  |             |             |             |             |             |             |
| - Distribuzione gas   | 0,00        | 0,00        | 0,00        | 0,00        | 0,00        | 0,00        |
| - Centrale del latte  | 0,00        | 0,00        | 0,00        | 0,00        | 0,00        | 0,00        |
| - Distribuzione energia elettrica   | 0,00        | 0,00        | 0,00        | 0,00        | 0,00        | 0,00        |
| - Teleriscaldamento   | 0,00        | 0,00        | 0,00        | 0,00        | 0,00        | 0,00        |
| - Farmacie  | 0,00        | 0,00        | 0,00        | 0,00        | 0,00        | 0,00        |
| - Altri servizi produttivi  | 0,00        | 0,00        | 0,00        | 0,00        | 0,00        | 0,00        |
| <b>TOTALE:</b>  | <b>0,00</b> | <b>0,00</b> | <b>0,00</b> | <b>0,00</b> | <b>0,00</b> | <b>0,00</b> |
| <b>TOTALE GENERALE:</b>   | <b>0,00</b> | <b>0,00</b> | <b>0,00</b> | <b>0,00</b> | <b>0,00</b> | <b>0,00</b> |

Relazione Conto Consuntivo 2015



**ANALISI INVESTIMENTI DAL 2012 AL 2015**

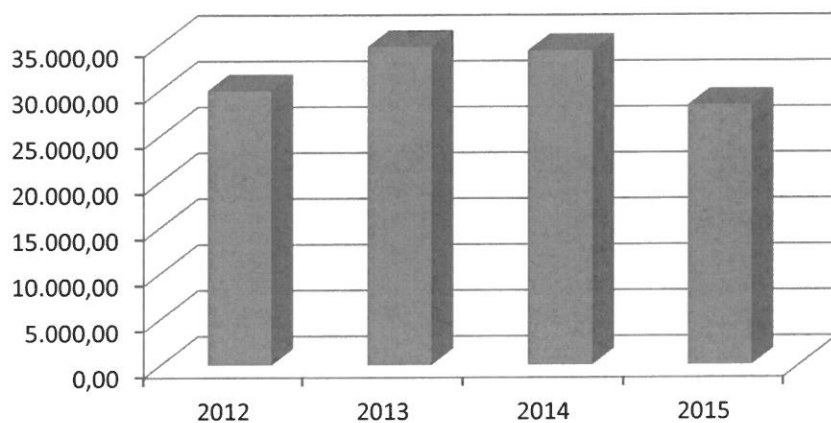
| Situazione su Impegnato  |                   |                    |                  |                   |                    |                                      |
|--|-------------------|--------------------|------------------|-------------------|--------------------|--------------------------------------|
| Conto del bilancio   | 2012              | 2013               | 2014             | 2015              | % Scost. 2015/2014 | % Scost. 2015/(Media 2012-2013-2014) |
| Funzione Generale di Amministrazione, di Gestione e di Controllo | 486.390,66        | 6.059,31           | 93.815,40        | 82.621,51         | -11,93             | -57,72                               |
| Funzioni relative alla Giustizia                                 | 0,00              | 0,00               | 0,00             | 0,00              | 0,00               | 0,00                                 |
| Funzioni di Polizia Locale                                       | 0,00              | 0,00               | 0,00             | 0,00              | 0,00               | 0,00                                 |
| Funzione di Istruzione Pubblica                                  | 0,00              | 0,00               | 0,00             | 0,00              | 0,00               | 0,00                                 |
| Funzioni relative alla Cultura ed ai Beni Culturali              | 0,00              | 0,00               | 0,00             | 0,00              | 0,00               | 0,00                                 |
| Funzioni nel Settore Sportivo e Ricreativo                       | 10.127,70         | 0,00               | 0,00             | 0,00              | 0,00               | -100,00                              |
| Funzioni nel campo del Turismo                                   | 0,00              | 0,00               | 0,00             | 0,00              | 0,00               | 0,00                                 |
| Funzioni nel campo della Viabilità e dei Trasporti               | 54.381,36         | 2.089,62           | 3.660,00         | 0,00              | -100,00            | -100,00                              |
| Funzioni riguardanti la gestione del Territorio e Ambiente       | 91.366,77         | 1.013,69           | 0,00             | 0,00              | 0,00               | -100,00                              |
| Funzioni nel Settore Sociale                                     | 1.815,00          | 976,00             | 0,00             | 0,00              | 0,00               | -100,00                              |
| Funzioni nel campo dello Sviluppo Economico                      | 0,00              | 0,00               | 0,00             | 0,00              | 0,00               | 0,00                                 |
| Funzioni relative a Servizi Produttivi                           | 0,00              | 0,00               | 0,00             | 0,00              | 0,00               | 0,00                                 |
| <b>Totale</b>  | <b>644.081,49</b> | <b>10.138,62</b>   | <b>97.475,40</b> | <b>82.621,51</b>  | <b>-15,24</b>      | <b>-67,03</b>                        |
| <b>Variazione Annuale Assoluta</b>                               |                   | <b>-633.942,87</b> | <b>87.336,78</b> | <b>-14.853,89</b> |                    |                                      |



**ANALISI INDEBITAMENTO DAL 2012 AL 2015**

| Situazione su Impegnato            |                  |                  |                  |                  |                    |
|------------------------------------|------------------|------------------|------------------|------------------|--------------------|
| Conto del bilancio                 | 2012             | 2013             | 2014             | 2015             | % Scost. 2015/2014 |
| Interessi Passivi                  | 9.546,20         | 10.897,43        | 9.618,14         | 8.330,06         | -13,39             |
| Quota Capitale Mutui               | 20.375,80        | 23.805,38        | 24.669,20        | 19.990,42        | -18,97             |
| <b>Totale</b>                      | <b>29.922,00</b> | <b>34.702,81</b> | <b>34.287,34</b> | <b>28.320,48</b> | <b>-17,40</b>      |
| <b>Variazione Annuale Assoluta</b> |                  | 4.780,81         | -415,47          | -5.966,86        |                    |

**Trend Costo Indebitamento**

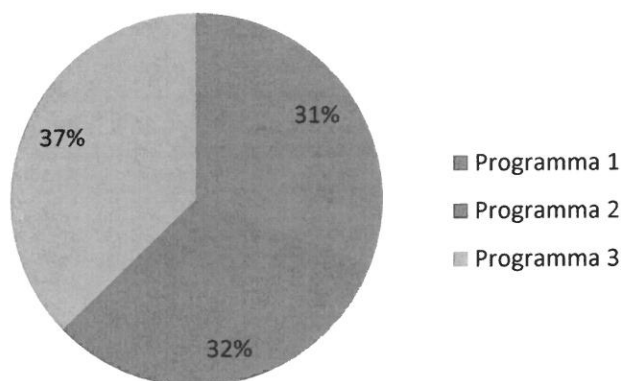


## ANALISI RIEPILOGATIVA PROGRAMMI

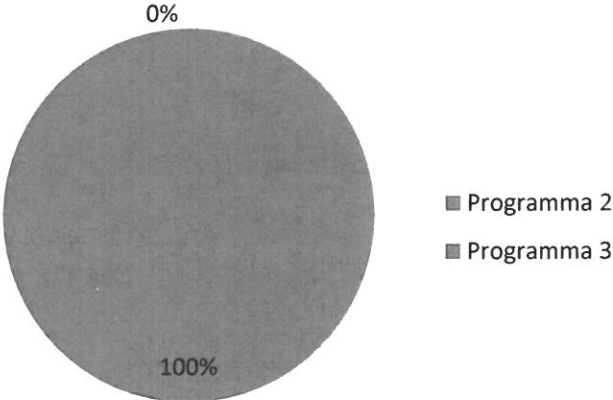
### Analisi Riepilogativa Programmi Anno 2015

| Programma                          | Titoli  | Stanz. Iniziale (1) | Stanz. Definitivi (2) | Impegnato (3)     | Pagato (4)        | %Scost. (2/1) | %Scost. (3/2) | %Scost. (4/3) |
|------------------------------------|---------|---------------------|-----------------------|-------------------|-------------------|---------------|---------------|---------------|
| 1 - AMMINISTRAZIONE GENERALE       | I e III | 108.742,00          | 107.372,00            | 83.403,37         | 77.535,35         | -1,26         | -22,32        | -7,04         |
|                                    | II      |                     |                       |                   |                   |               |               |               |
| 2 - SERVIZI FINANZIARI E PERSONALE | I e III | 107.695,74          | 103.765,74            | 87.056,31         | 82.366,11         | -3,65         | -16,10        | -5,39         |
|                                    | II      | 0,00                | 0,00                  | 0,00              | 0,00              | 0,00          | 0,00          | 0,00          |
| 3 - SERVIZIO TECNICO E VIGILANZA   | I e III | 174.045,58          | 183.545,58            | 100.896,93        | 83.573,80         | 5,46          | -45,03        | -17,17        |
|                                    | II      | 411.420,00          | 411.420,00            | 82.621,51         | 44.272,51         | 0,00          | -79,92        | -46,42        |
| <b>Totale Titolo I+III</b>         |         | <b>390.483,32</b>   | <b>394.683,32</b>     | <b>271.356,61</b> | <b>243.475,26</b> | <b>1,08</b>   | <b>-31,25</b> | <b>-10,27</b> |
| <b>Totale Titolo II</b>            |         | <b>411.420,00</b>   | <b>411.420,00</b>     | <b>82.621,51</b>  | <b>44.272,51</b>  | <b>0,00</b>   | <b>-79,92</b> | <b>-46,42</b> |
| <b>Totale</b>                      |         | <b>801.903,32</b>   | <b>806.103,32</b>     | <b>353.978,12</b> | <b>287.747,77</b> | <b>0,52</b>   | <b>-56,09</b> | <b>-18,71</b> |

**Analisi Impegnato Spese Correnti**



**Analisi Impegnato Spese in Conto Capitale**

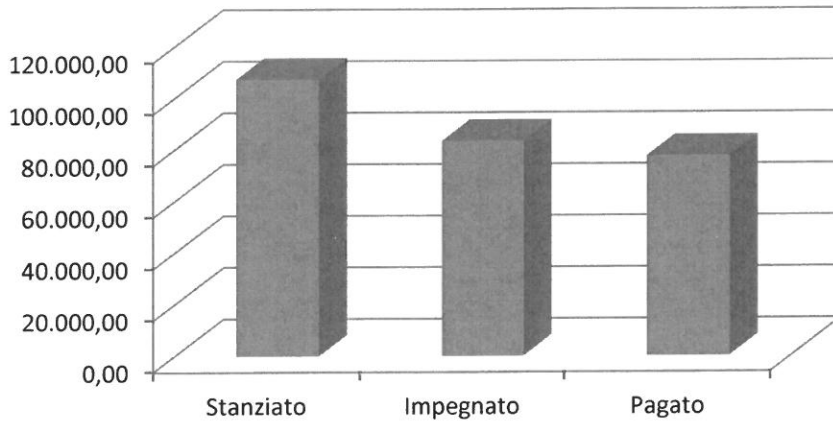


**ANALISI PROGRAMMI Anno 2015**

**Programma 1 - AMMINISTRAZIONE GENERALE**

| Programma                         | Stanz. Iniziale (1) | Stanz. Definitivi (2) | Impegnato (3)    | Pagato (4)       | %Scost. (2/1) | %Scost. (3/2) | %Scost. (4/3) |
|-----------------------------------|---------------------|-----------------------|------------------|------------------|---------------|---------------|---------------|
| I - Spese Correnti                | 108.742,00          | 107.372,00            | 83.403,37        | 77.535,35        | -1,26         | -22,32        | -7,04         |
| II - Spese in Conto Capitale      | 0,00                | 0,00                  | 0,00             | 0,00             | 0,00          | 0,00          | 0,00          |
| III - Spese per Rimborso Prestiti | 0,00                | 0,00                  | 0,00             | 0,00             | 0,00          | 0,00          | 0,00          |
| <b>Totale</b>                     | <b>108.742,00</b>   | <b>107.372,00</b>     | <b>83.403,37</b> | <b>77.535,35</b> | <b>-1,26</b>  | <b>-22,32</b> | <b>-7,04</b>  |

**Analisi Programma Programma 1 - AMMINISTRAZIONE GENERALE**



**Previsioni Programma 1 - AMMINISTRAZIONE GENERALE**

**3.4.1 – Descrizione del programma**

AMMINISTRAZIONE GENERALE  
INCARICHI ESTERNI DI STUDIO, RICERCA E CONSULENZA

**3.4.2 – Motivazione delle scelte**

Ottemperanza degli obblighi legislativi e conseguimento delle finalità sopra espresse.  
Consulenza per problemi giuridici di diritto amministrativo

**3.4.3 – Finalità da conseguire**

Funzioni e servizi di amministrazione generale, servizi demografici e di stato civile.  
Protocollo, archivio, rapporto con gli enti esterni.  
Funzioni di assistenza e sicurezza sociale, servizi alla persona.  
Biblioteca, sport, manifestazioni, attività culturali e tempo libero.

**3.4.4 – Risorse umane da impiegare**

Organi istituzionali e personale impiegato

**3.4.5 – Risorse strumentali da utilizzare**

Strutture informatiche presenti

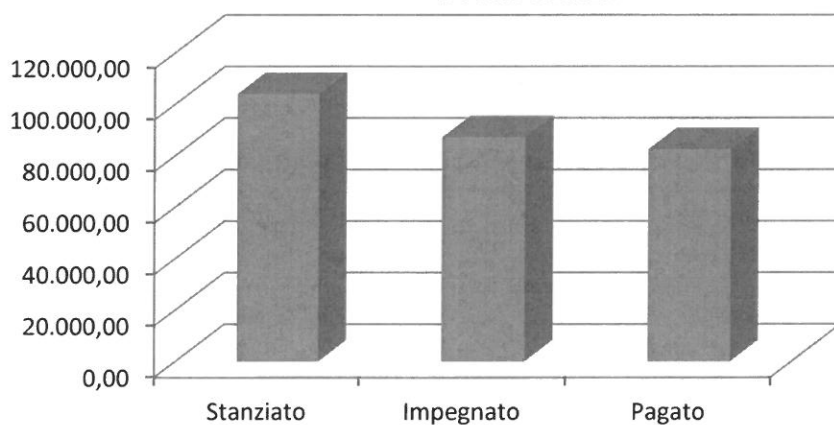
**3.4.6 – Coerenza con il piano/i regionale/i di settore**

**ANALISI PROGRAMMI Anno 2015**

**Programma 2 - SERVIZI FINANZIARI E PERSONALE**

| Programma                         | Stanz. Iniziale (1) | Stanz. Definitivi (2) | Impegnato (3)    | Pagato (4)       | %Scost. (2/1) | %Scost. (3/2) | %Scost. (4/3) |
|-----------------------------------|---------------------|-----------------------|------------------|------------------|---------------|---------------|---------------|
| I - Spese Correnti                | 87.695,74           | 83.765,74             | 67.065,89        | 62.375,69        | -4,48         | -19,94        | -6,99         |
| II - Spese in Conto Capitale      | 0,00                | 0,00                  | 0,00             | 0,00             | 0,00          | 0,00          | 0,00          |
| III - Spese per Rimborso Prestiti | 20.000,00           | 20.000,00             | 19.990,42        | 19.990,42        | 0,00          | -0,05         | 0,00          |
| <b>Totale</b>                     | <b>107.695,74</b>   | <b>103.765,74</b>     | <b>87.056,31</b> | <b>82.366,11</b> | <b>-3,65</b>  | <b>-16,10</b> | <b>-5,39</b>  |

**Analisi Programma Programma 2 - SERVIZI FINANZIARI E PERSONALE**



**Previsioni Programma 2 - SERVIZI FINANZIARI E PERSONALE**

**3.4.1 – Descrizione del programma**

SERVIZI FINANZIARI E PERSONALE

**3.4.2 – Motivazione delle scelte**

Ottemperanza degli obblighi legislativi e conseguimento delle finalità sopra espresse.

**3.4.3 – Finalità da conseguire**

Programmazione e sviluppo  
Controllo di gestione, servizio di provveditorato, economato.  
Servizio finanziario contabile  
Gestione delle entrate tributarie ed extratributarie  
Gestione del personale

**3.4.4 – Risorse umane da impiegare**

Personale in organico e Organi di revisione contabile

**3.4.5 – Risorse strumentali da utilizzare**

Dotazione informatiche presenti

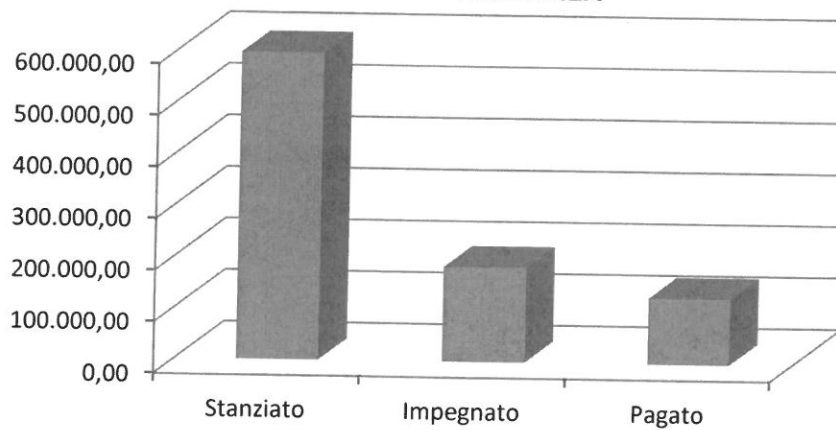
**3.4.6 – Coerenza con il piano/i regionale/i di settore**

**ANALISI PROGRAMMI Anno 2015**

**Programma 3 - SERVIZIO TECNICO E VIGILANZA**

| Programma                         | Stanz. Iniziale (1) | Stanz. Definitivi (2) | Impegnato (3)     | Pagato (4)        | %Scost. (2/1) | %Scost. (3/2) | %Scost. (4/3) |
|-----------------------------------|---------------------|-----------------------|-------------------|-------------------|---------------|---------------|---------------|
| I - Spese Correnti                | 174.045,58          | 183.545,58            | 100.896,93        | 83.573,80         | 5,46          | -45,03        | -17,17        |
| II - Spese in Conto Capitale      | 411.420,00          | 411.420,00            | 82.621,51         | 44.272,51         | 0,00          | -79,92        | -46,42        |
| III - Spese per Rimborso Prestiti | 0,00                | 0,00                  | 0,00              | 0,00              | 0,00          | 0,00          | 0,00          |
| <b>Totale</b>                     | <b>585.465,58</b>   | <b>594.965,58</b>     | <b>183.518,44</b> | <b>127.846,31</b> | <b>1,62</b>   | <b>-69,15</b> | <b>-30,34</b> |

**Analisi Programma Programma 3 - SERVIZIO TECNICO E VIGILANZA**



**Previsioni Programma 3 - SERVIZIO TECNICO E VIGILANZA**

**3.4.1 – Descrizione del programma**

SERVIZIO TECNICO E VIGILANZA  
MANUTENZIONE DELLE STRADE  
MANUTENZIONE IMMOBILI COMUNALI  
MANUTENZIONE STRAORDINARIA CIMITERO

**3.4.2 – Motivazione delle scelte**

Ottemperanza degli obblighi legislativi di competenza dell'ufficio tecnico di vigilanza e conseguimento degli obiettivi sopra espressi.

**3.4.3 – Finalità da conseguire**

Pianificazione urbanistica e gestione del territorio.

Miglioramento della viabilità comunale mediante la manutenzione straordinaria degli immobili comunali.

Manutenzione straordinaria degli immobili di proprietà comunale.

Manutenzione del patrimonio immobiliare e aree verdi, servizio cimiteriale, servizio di smaltimento dei rifiuti, occupazione spazi ed aree pubbliche.

Manutenzione straordinaria cimitero comunale.

**3.4.4 – Risorse umane da impiegare**

Organi istituzionali e personale impiegato

**3.4.5 – Risorse strumentali da utilizzare**

strutture informatiche presenti

**Comune di Ternengo**

**Relazione al Rendiconto della Gestione**

**Esercizio 2015**

**Servizi Domanda Individuale**



Viene infine esposta l'Analisi della Gestione dei Servizi a Domanda Individuale aventi una natura economica significativa, in quanto caratterizzati da entrate reperibili mediante l'applicazione di tariffe e tributi speciali, ovvero aventi una configurazione di carattere produttivo. Le analisi dei recuperi ricavi / costi possono indirizzare il controllo gestionale di ciascun ente verso politiche di recuperi mirati a rendere più economici i servizi pur tenendo conto dell'efficienza ed efficacia dei medesimi.  
(Esemplificazione di Servizi interessati: servizio idrico integrato, mensa, trasporto alunni, peso pubblico, illuminazione votiva, etc...)



|   | IMPORTI PARZIALI | CONSISTENZA INIZIALE | VARIAZIONI DA       |                   | C/ FINANZIARIO    | VARIAZIONI DA |                 | CAUSE             | ALTRE               | CONSISTENZA FINALE  |
|---|------------------|----------------------|---------------------|-------------------|-------------------|---------------|-----------------|-------------------|---------------------|---------------------|
|   |                  |                      | +                   | -                 |                   | +             | -               |                   |                     |                     |
| <b>B) ATTIVO CIRCOLANTE</b>   |                  |                      |                     |                   |                   |               |                 |                   |                     |                     |
| I) RIMANENZE  |                  |                      |                     |                   |                   |               |                 |                   |                     |                     |
| II) CREDITI   |                  |                      |                     |                   |                   |               |                 |                   |                     |                     |
| 1) Verso contribuenti   | 0,00             | 0,00                 | 0,00                | 0,00              | 0,00              | 0,00          | 0,00            | 0,00              | 0,00                | 0,00                |
| 2) Verso enti del settore pubblico allargato                        | 94.737,29        | 94.737,29            | 14.323,05           | 54.216,37         | 0,00              | 0,00          | 0,00            | 5.980,61          | 0,00                | 48.863,36           |
| a) Stato - correnti   |                  |                      |                     |                   |                   |               |                 |                   |                     |                     |
| - capitale  | 0,00             | 0,00                 | 5.720,95            | 0,00              | 0,00              | 0,00          | 0,00            | 0,00              | 0,00                | 5.720,95            |
| - correnti  | 0,00             | 0,00                 | 0,00                | 0,00              | 0,00              | 0,00          | 0,00            | 0,00              | 0,00                | 0,00                |
| a) Regione - correnti   | 10.032,48        | 10.032,48            | 0,00                | 4.838,48          | 0,00              | 0,00          | 0,00            | 0,00              | 0,00                | 5.194,00            |
| - capitale  | 35.644,00        | 35.644,00            | 0,00                | 12.000,00         | 0,00              | 0,00          | 0,00            | 7.644,00          | 0,00                | 16.000,00           |
| - correnti  | 10.305,75        | 10.305,75            | 0,00                | 7.251,65          | 0,00              | 0,00          | 488,82          | 397,39            | 0,00                | 3.145,53            |
| - capitale  | 0,00             | 0,00                 | 0,00                | 0,00              | 0,00              | 0,00          | 0,00            | 0,00              | 0,00                | 0,00                |
| 3) Verso debitori diversi   |                  |                      |                     |                   |                   |               |                 |                   |                     |                     |
| a) verso utenti di servizi pubblici                                 | 145,00           | 145,00               | 347,46              | 0,00              | 0,00              | 0,00          | 0,00            | 0,00              | 0,00                | 492,46              |
| b) verso utenti di beni patrimoniali                                | 359,59           | 359,59               | 526,59              | 359,59            | 0,00              | 0,00          | 0,00            | 0,00              | 0,00                | 526,59              |
| c) verso altri - correnti   | 4.559,53         | 4.559,53             | 3.111,53            | 2.531,42          | 0,00              | 0,00          | 272,00          | 0,00              | 0,00                | 5.411,64            |
| - capitale  | 0,00             | 0,00                 | 0,00                | 0,00              | 0,00              | 0,00          | 0,00            | 0,00              | 0,00                | 0,00                |
| d) da alienazioni patrimoniali                                      | 0,00             | 0,00                 | 0,00                | 0,00              | 0,00              | 0,00          | 0,00            | 0,00              | 0,00                | 0,00                |
| e) per somme corrisposte a c/terzi                                  | 4.441,94         | 4.441,94             | 1.613,37            | 2.979,07          | 0,00              | 0,00          | 8,10            | 0,00              | 0,00                | 3.084,34            |
| 4) Crediti per IVA  | 12.626,00        | 12.626,00            | 4.024,77            | 0,00              | 0,00              | 0,00          | 0,00            | 10.891,77         | 0,00                | 5.759,00            |
| 5) Per depositi   |                  |                      |                     |                   |                   |               |                 |                   |                     |                     |
| a) banche   | 0,00             | 0,00                 | 0,00                | 0,00              | 0,00              | 0,00          | 0,00            | 0,00              | 0,00                | 0,00                |
| b) Cassa Depositi e Prestiti  | 0,00             | 0,00                 | 0,00                | 0,00              | 0,00              | 0,00          | 0,00            | 0,00              | 0,00                | 0,00                |
| <b>Totale</b>   |                  | <b>172.851,58</b>    | <b>29.667,72</b>    | <b>84.176,58</b>  | <b>0,00</b>       | <b>0,00</b>   | <b>768,92</b>   | <b>24.913,77</b>  | <b>0,00</b>         | <b>94.197,87</b>    |
| <b>III) ATTIVITA' FINANZIARIE CHE NON COSTITUISCONO IMMOBILIZZI</b> |                  |                      |                     |                   |                   |               |                 |                   |                     |                     |
| 1) Titoli   | 2.041.584,69     | 2.041.584,69         | 0,00                | 0,00              | 0,00              | 0,00          | 0,00            | 0,00              | 0,00                | 2.041.584,69        |
| <b>Totale</b>   |                  | <b>2.041.584,69</b>  | <b>0,00</b>         | <b>0,00</b>       | <b>0,00</b>       | <b>0,00</b>   | <b>0,00</b>     | <b>0,00</b>       | <b>0,00</b>         | <b>2.041.584,69</b> |
| <b>IV) DISPONIBILITA' LIQUIDE</b>                                   |                  |                      |                     |                   |                   |               |                 |                   |                     |                     |
| 1) Fondo di cassa   | 395.122,91       | 395.122,91           | 734.604,52          | 357.034,99        | 0,00              | 0,00          | 0,00            | 0,00              | 0,00                | 772.692,44          |
| 2) Depositi bancari   | 0,00             | 0,00                 | 0,00                | 0,00              | 0,00              | 0,00          | 0,00            | 0,00              | 0,00                | 0,00                |
| <b>Totale</b>   |                  | <b>395.122,91</b>    | <b>734.604,52</b>   | <b>357.034,99</b> | <b>0,00</b>       | <b>0,00</b>   | <b>0,00</b>     | <b>0,00</b>       | <b>0,00</b>         | <b>772.692,44</b>   |
| <b>TOTALE ATTIVO CIRCOLANTE</b>                                     |                  | <b>2.609.559,18</b>  | <b>764.272,24</b>   | <b>441.211,57</b> | <b>445.236,34</b> | <b>0,00</b>   | <b>768,92</b>   | <b>24.913,77</b>  | <b>2.908.475,00</b> | <b>2.908.475,00</b> |
| <b>C) RATEI E RISCONTI</b>  |                  |                      |                     |                   |                   |               |                 |                   |                     |                     |
| 1) Ratei attivi   | 0,00             | 0,00                 | 0,00                | 0,00              | 0,00              | 0,00          | 0,00            | 0,00              | 0,00                | 0,00                |
| 2) Risconti attivi  | 0,00             | 0,00                 | 0,00                | 0,00              | 0,00              | 0,00          | 0,00            | 0,00              | 0,00                | 0,00                |
| <b>TOTALE RATEI E RISCONTI</b>                                      |                  | <b>0,00</b>          | <b>0,00</b>         | <b>0,00</b>       | <b>0,00</b>       | <b>0,00</b>   | <b>0,00</b>     | <b>0,00</b>       | <b>0,00</b>         | <b>0,00</b>         |
| <b>TOTALE DELL' ATTIVO (A+B+C)</b>                                  |                  | <b>4.705.963,18</b>  | <b>813.475,70</b>   | <b>445.236,34</b> | <b>445.236,34</b> | <b>0,00</b>   | <b>5.657,67</b> | <b>87.717,04</b>  | <b>4.992.143,17</b> | <b>4.992.143,17</b> |
| <b>CONTI D'ORDINE</b>   |                  |                      |                     |                   |                   |               |                 |                   |                     |                     |
| D) OPERE DA REALIZZARE  | 116.083,85       | 116.083,85           | 38.349,00           | 4.930,95          | 0,00              | 0,00          | 0,00            | 111.152,90        | 0,00                | 38.349,00           |
| E) BENI CONFERITI IN AZIENDE SPECIALI                               | 0,00             | 0,00                 | 0,00                | 0,00              | 0,00              | 0,00          | 0,00            | 0,00              | 0,00                | 0,00                |
| F) BENI DI TERZI  | 0,00             | 0,00                 | 0,00                | 0,00              | 0,00              | 0,00          | 0,00            | 0,00              | 0,00                | 0,00                |
| <b>TOTALE CONTI D' ORDINE</b>                                       |                  | <b>116.083,85</b>    | <b>38.349,00</b>    | <b>4.930,95</b>   | <b>4.930,95</b>   | <b>0,00</b>   | <b>0,00</b>     | <b>111.152,90</b> | <b>0,00</b>         | <b>38.349,00</b>    |
| <b>TOTALE</b>   |                  | <b>5.028.130,88</b>  | <b>1.190.164,64</b> | <b>895.302,84</b> | <b>895.302,84</b> | <b>0,00</b>   | <b>6.416,59</b> | <b>209.882,84</b> | <b>5.028.130,88</b> | <b>5.028.130,88</b> |

| PASSIVO  | IMPORTI PARZIALI | CONSISTENZA INIZIALE | VARIAZIONI DA    |   | CAUSE             | ALTRE             | CONSISTENZA FINALE  |
|--|------------------|----------------------|------------------|---|-------------------|-------------------|---------------------|
|  |                  |                      | +                | - |                   |                   |                     |
| <b>A) PATRIMONIO NETTO</b>                     |                  |                      |                  |   |                   |                   |                     |
| I) Netto patrimoniale                          | 4.135.421,75     | 4.135.421,75         |                  |   |                   |                   | 4.504.091,58        |
| II) Netto da beni demaniali                    | 0,00             | 0,00                 |                  |   |                   | 0,00              | 0,00                |
| <b>TOTALE PATRIMONIO NETTO</b>                 |                  | <b>4.135.421,75</b>  | <b>0,00</b>      |   | <b>368.669,83</b> | <b>0,00</b>       | <b>4.504.091,58</b> |
| <b>B) CONFERIMENTI</b>                         |                  |                      |                  |   |                   |                   |                     |
| I) Conferimenti da trasferimenti in c/capitale | 318.895,81       | 318.895,81           | 0,00             |   |                   |                   | 300.457,81          |
| II) Conferimenti da concessioni di edificare   | 38.712,41        | 38.712,41            | 4.780,39         |   |                   | 18.438,00         | 42.425,66           |
| <b>TOTALE CONFERIMENTI</b>                     |                  | <b>357.608,22</b>    | <b>4.780,39</b>  |   | <b>0,00</b>       | <b>19.505,14</b>  | <b>342.883,47</b>   |
| <b>C) DEBITI</b>                               |                  |                      |                  |   |                   |                   |                     |
| I) Debiti di finanziamento                     |                  |                      |                  |   |                   |                   |                     |
| 1) per finanziamenti a breve termine           | 0,00             | 0,00                 | 0,00             |   |                   | 0,00              | 0,00                |
| 2) per mutui e prestiti                        | 133.158,69       | 133.158,69           | 0,00             |   | 0,00              | 0,00              | 113.168,27          |
| 3) per prestiti obbligazionari                 | 0,00             | 0,00                 | 0,00             |   |                   | 0,00              | 0,00                |
| 4) per debiti pluriennali                      | 0,00             | 0,00                 | 0,00             |   |                   | 0,00              | 0,00                |
| II) Debiti di funzionamento                    | 79.686,65        | 79.686,65            | 0,00             |   |                   | 0,00              | 0,00                |
| III) Debiti per IVA                            | 0,00             | 0,00                 | 27.881,35        |   |                   | 44.631,91         | 31.999,85           |
| IV) Debiti per anticipazioni di cassa          | 0,00             | 0,00                 | 10.891,77        |   |                   | 10.891,77         | 0,00                |
| V) Debiti per somme anticipate da terzi        | 87,87            | 87,87                | 0,00             |   |                   | 0,00              | 0,00                |
| VI) Debiti verso:                              |                  |                      |                  |   |                   |                   |                     |
| 1) imprese controllate                         | 0,00             | 0,00                 | 0,00             |   |                   | 87,87             | 0,00                |
| 2) imprese collegate                           | 0,00             | 0,00                 | 0,00             |   |                   | 0,00              | 0,00                |
| 3) altri (aziende speciali, consorzi, isfit.)  | 0,00             | 0,00                 | 0,00             |   |                   | 0,00              | 0,00                |
| VII) Altri debiti                              | 0,00             | 0,00                 | 0,00             |   |                   | 0,00              | 0,00                |
| <b>TOTALE DEBITI</b>                           |                  | <b>212.933,21</b>    | <b>38.773,12</b> |   | <b>0,00</b>       | <b>55.611,55</b>  | <b>145.168,12</b>   |
| <b>D) RATEI E RISCONTI</b>                     |                  |                      |                  |   |                   |                   |                     |
| I) Ratei passivi                               | 0,00             | 0,00                 | 0,00             |   |                   |                   | 0,00                |
| II) Risconti passivi                           | 0,00             | 0,00                 | 0,00             |   |                   |                   | 0,00                |
| <b>TOTALE RATEI E RISCONTI</b>                 |                  | <b>0,00</b>          | <b>0,00</b>      |   | <b>0,00</b>       | <b>0,00</b>       | <b>0,00</b>         |
| <b>TOTALE DEL PASSIVO (A+B+C+D)</b>            |                  | <b>4.705.963,18</b>  | <b>43.553,51</b> |   | <b>368.669,83</b> | <b>75.116,69</b>  | <b>4.992.143,17</b> |
| <b>CONTI D'ORDINE</b>                          |                  |                      |                  |   |                   |                   |                     |
| E) IMPEGNI OPERE DA REALIZZARE                 | 116.083,85       | 116.083,85           | 38.349,00        |   |                   | 111.152,90        | 38.349,00           |
| F) CONFERIMENTI IN AZIENDE SPECIALI            | 0,00             | 0,00                 | 0,00             |   |                   | 0,00              | 0,00                |
| G) BENI DI TERZI                               | 0,00             | 0,00                 | 0,00             |   |                   | 0,00              | 0,00                |
| <b>TOTALE CONTI D' ORDINE</b>                  |                  | <b>116.083,85</b>    | <b>38.349,00</b> |   | <b>0,00</b>       | <b>111.152,90</b> | <b>38.349,00</b>    |

Il segretario

Il legale rappresentante dell'ente

Il responsabile del servizio finanziario

## **Considerazioni Finali sulla Relazione al Rendiconto della Gestione**

Dai sopra riportati prospetti di sintesi e di analisi si desumono dati finanziari ed economico-finanziari del bilancio che integrano e completano gli indicatori finanziari tradizionali allegati al rendiconto di cui al D.P.R. 31.01.1996, n° 194, e che pongono in evidenza alcuni aspetti fondamentali del New Public Management (gestione basata sui risultati). Cioè le varie performance esprimono:

- a) informazioni atte a misurare i risultati finanziari macro e micro, in termini di trend desumibili da indicatori legati alla contabilità pubblica tradizionale:

**Il pareggio finanziario ed economico finanziario del bilancio di competenza sono assicurati ai sensi di legge ed i trend pluriennali misurano ed analizzano gli scostamenti ed il valore medio dei risultati.**

- b) l'attendibilità e la coerenza delle previsioni iniziali e finali del bilancio finanziario, queste ultime rispetto agli accertamenti ed agli impegni, tenuto conto della sua flessibilità in ordine alle variazioni apportate nel corso dell'esercizio ai piani programmatici annuali e pluriennali ed alle cause che le hanno determinate:

**Le previsioni finali confermano l'attendibilità di quelle iniziali in quanto tutte le variazioni intervenute successivamente sono dovute a cause oggettive e/o per migliore andamento finanziario della gestione. Le cause peggiorative sono analizzate nelle loro motivazioni giustificative.**

- c) i risultati finanziari in termini di varianza, sia assoluta che percentuale e rappresentata anche con indicatori grafici diversi, delle varie fonti strutturali macro e micro di classificazione contabile e rispetto alla natura delle risorse e degli interventi: per titoli, categorie, servizi e fattori della produzione:

**Le analisi particolareggiate delle relative risultanze sono mirate ad esporre la reale dimensione e le effettive possibilità operative in rapporto alle disponibilità ed ai fabbisogni dell'Ente sul proprio territorio, naturalmente rispetto alle priorità politiche di mandato dell'Amministrazione.**

- d) i risultati finanziari complessivi in termini di avanzi di amministrazione e di avanzi/disavanzi economici della gestione che evidenziano sia gli equilibri gestionali complessivi dei bilanci finanziari, sia i rating della gestione corrente dell'Ente ed i fabbisogni di ricorso al credito:

**L'analisi finanziaria in parola è mirata a porre in evidenza le possibilità operative dell'Ente nella sua entità pluriennale in quanto i dati che emergono non pongono solo in evidenza gli equilibri gestionali del bilancio, ma altresì a quali mezzi ordinari (avanzi economici) o straordinari (avanzi di amministrazione, oneri di urbanizzazione, fondo ordinario investimenti, ecc) deve ricorrere per assicurare gli equilibri correnti stessi (ved. tabelle alle pagine.**

- e) i risultati della gestione strategica rispetto ai programmi di mandato contenuti nella relazione previsionale e programmatica annuale, accompagnati dai referti degli obiettivi contenuti in ciascun programma con l'analisi delle principali cause degli scostamenti verificatisi. Gli indicatori macro pongono in evidenza il conseguimento o meno delle priorità programmate tarate rispetto ai risultati attesi. I risultati comparabili nel tempo (trend ultra annuali) tendono ad enfatizzare e misurare l'efficienza dei processi di produzione ed erogazione dei servizi:

**Con queste tabelle di raffronto vengono posti in evidenza il conseguimento dei programmi di mandato con quelli derivanti dal controllo strategico della gestione e cioè le percentuali di conseguimento e gli scostamenti verificatisi rispetto alle priorità programmate con le principali ragioni delle differenze riscontrate.**

- f) l'analisi dei servizi a domanda individuale ed a carattere produttivo esistenti sul territorio per evidenziare la valenza anche economica di quelle gestioni i cui costi devono anche essere valutati in rapporto alle possibilità di recuperi di entrate (economicità). Naturalmente, tali valutazioni di carattere più aziendalmente economico non possono essere disgiunte dall'equità ed accessibilità dei servizi aspettati dagli stakeholders:

**In queste tabelle si passa ad un'analisi di tipo più aziendale dei risultati i quali devono essere peraltro considerati rispetto alla finalizzazione pubblica degli interventi per valutarne l'ottimizzazione rispetto all'utenza servita. Un buon risultato è quello che soddisfa cittadini ed utenti in termini di efficienza ed efficacia.**

- g) le variazioni intervenute nel conto del patrimonio in ordine alle variazioni dei valori attivi e passivi dei beni dell'Ente per effetto della gestione finanziaria rettificata in termini economici il cui risultato gestionale è espresso nel conto economico.

**I relativi prospetti fanno parte del Rendiconto, ma è importante rappresentare il risultato complessivo della gestione in termini anche economico patrimoniali (art.li 151, commi 5° e 6°, e 231 del T.U.E.L. 267/2000) in quanto evidenzia sia il margine operativo lordo della gestione (valore aggiunto) che il risultato complessivo dell'Ente in termini economici il quale misura la variazione annuale del patrimonio.**

In conclusione, i risultati esaminati in analisi ed in sintesi sono soddisfacenti per la ragioni sopra evidenziate e sono stati rispettati gli equilibri del bilancio nell'ambito delle norme vigenti in materia, dello Statuto e del Regolamento di contabilità.

Li \_\_\_\_\_

Firma  
\_\_\_\_\_